



IDENTIFICATION DE L'HABITATION

Adresse



Appartement



Surface brute 58 m²

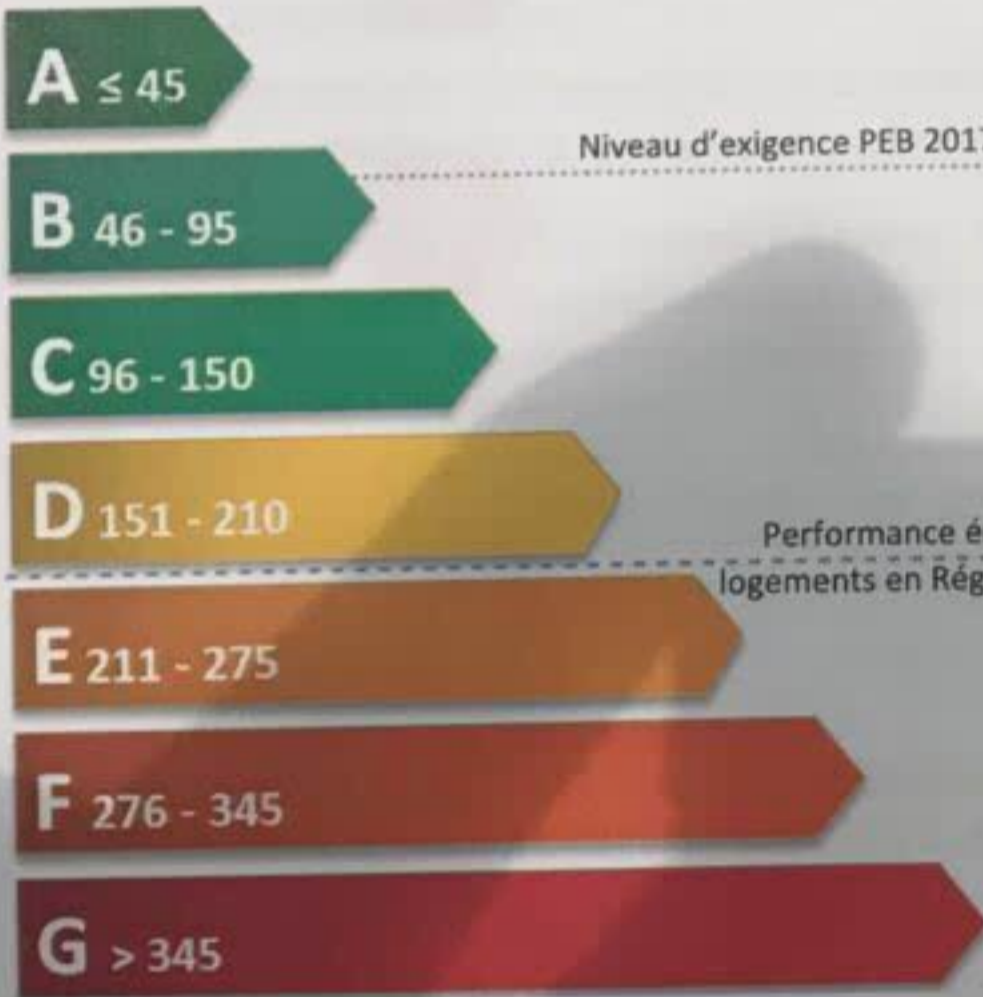


Ce certificat PEB donne des informations sur la qualité énergétique de ce logement et sur les travaux qui pourraient être effectués pour améliorer son niveau de performance énergétique. Cette performance peut être comparée à celle que devrait, au minimum, atteindre ce même logement en construction neuve. Elle peut aussi être comparée à la performance énergétique moyenne des habitations de la Région de Bruxelles-Capitale.

Indicateurs de performance énergétique de l'habitation

Classe énergétique


Très économe



Très énergivore

Indicateurs spécifiques

Energie renouvelable



Aucun de ces moyens de production n'est présent.

PEU Emissions CO₂

La quantité annuelle de CO₂ émise par ce logement pour un usage standardisé est de

120 kg/(m².an)

BEAUCOUP

Consommation d'énergie primaire

Consommation d'énergie primaire annuelle par m ²	600	[kWhEP/(m ² .an)]
Consommation d'énergie primaire annuelle totale	35.085	[kWhEP/an]