



ELEKTRISCHE INSTALLATIES OP LAAGSPANNING EN OP ZEER LAGE SPANNING
(Boek 1 - KB 08/09/2019)

Identificatie van derden:

Opdrachtgever:	Rudi Claessens, Zoetewei 31, 2580 PUTTE
Eigenaar:	Rudi Claessens
Installateur:	Rudi Claessens
BTW-nr.:	

Installateur = persoon of personen verantwoordelijk voor de uitvoering van het werk

Identificatie van de elektrische installatie:

Plaats controle:	Jan Baptist Corremansstraat 82 bus GLV, 2850 BOOM		
EAN-code installatie:	541 448 820 052 814 585		
Tarief teller(s):	Dag	Private HS-cabine:	Neen
Nummer teller(s):	6864262	DNB:	Fluvius
Index teller(s):	43624	Type lokaal:	Appartement
Type installatie	Wooneenheid		

Aard van de controle:

Overeenkomstig de voorschriften van Boek 1 – Installaties op laagspanning en op zeer lage spanning – Interne procedure QPRO/ELE/001			
Type controle:	Controlebezoek (6,5)		
Datum uitvoering:	<input type="checkbox"/> Vóór 01/10/1981	<input checked="" type="checkbox"/> Na 01/10/1981 en vóór 01/06/2020	<input type="checkbox"/> Na 01/06/2020
Nota's:	Zie rubriek "VASTSTELLINGEN - Opmerkingen"		
Afwijkingen (Deel 8):	Toegepast		
Herkeuring op verslag:	/		

Algemene gegevens van de elektrische installatie:

Nominale spanning:	1 x 230V	Max. nominale stroom:	40 A	Nominale waarde aansluitautomaat:	40 A
Voedingsleiding hoofdbord:	4x10 mm ²	Type:	XVB	Type aardverbindingssysteem:	TT
Aardelektrode:	Gemeenschappelijke aardverbinding - aardingslus		Sectie aardelektrode:	35 mm ²	
			Sectie aardgeleider:	16 mm ²	
Aantal borden:	1	Aantal stroombanen:	9	Aantal reservekringen:	0
Gedecentraliseerde productie-installatie:	Niet aanwezig		AC-Vermogen (maximaal):	/ kVA	
<input type="checkbox"/> PV-installatie	<input type="checkbox"/> Batterij-opslag	<input type="checkbox"/> Waterstofcentrale	<input type="checkbox"/> Warmte-kracht-koppeling	<input type="checkbox"/> Windmolen	

Algemene beschrijving van de differentieelstroominrichtingen:

<u>Hoofd-differentieelstroominrichting(en):</u>						<input type="checkbox"/> Niet aanwezig	
Nominale stroom I _n :	40 A	Gevoeligheid ΔI:	300 mA	Aantal polen:	2	Type:	A
Extra:	/						
<u>Bijkomende differentieelstroominrichting(en):</u>						<input type="checkbox"/> Niet aanwezig	
Nominale stroom I _n :	40 A	Gevoeligheid ΔI:	30 mA	Aantal polen:	2	Type:	A
Extra:	/						

Schema's en plannen van de installatie:

Eendraads- of stroombaanschema('s):	Versie/nr.	1	Datum:	27/12/2022	<input checked="" type="checkbox"/> In orde	<input type="checkbox"/> Niet aanwezig
Situatieplan(nen):	Versie/nr.	1	Datum:	27/12/2022	<input checked="" type="checkbox"/> In orde	<input type="checkbox"/> Niet aanwezig
Document(en) van de veiligheidsinstallaties:	Versie/nr.	/	Datum:	/	<input checked="" type="checkbox"/> Niet van toepassing	<input type="checkbox"/> Niet aanwezig
Document(en) van de kritische installaties:	Versie/nr.	/	Datum:	/	<input checked="" type="checkbox"/> Niet van toepassing	<input type="checkbox"/> Niet aanwezig

Metingen, controles en beproevingen:

Spreadingweerstand aardverbinding:	3,62 Ω	Meetmethode:	RE
Algemene isolatieweerstand:	2,05 MΩ	Meetspanning:	500 V
Test differentieelstroominrichting(en):	Testknop: OK	Foutlus:	OK
Continuïteit van de beschermingsgeleiders:	Algemeen: OK	Equipotentiale verbinding:	OK
Bescherming onrechtstreekse aanraking:	OK	Bescherming rechtstreekse aanraking:	OK
Staat van het vast (opgesteld) materiaal:	OK	Staat van het verplaatsbaar materieel:	/

Beschrijving van de stroombanen

ID Bord	Differentieel-stroominrichting	Type beveiliging	Nominale stroom	Aantal polen	Sectie geleiders	Aantal	Reserve?
ALSB	300 mA	Railautomaat	20 A	2P	6 mm ²	1	<input type="checkbox"/>
ALSB	300 mA	Railautomaat	16 A	2P	2.5 mm ²	1	<input type="checkbox"/>
ALSB	300 mA	Railautomaat	10 A	2P	1.5 mm ²	1	<input type="checkbox"/>
ALSB	30 mA	Railautomaat	16 A	2P	2.5 mm ²	5	<input type="checkbox"/>
ALSB	30 mA	Railautomaat	10 A	2P	1.5 mm ²	1	<input type="checkbox"/>

VASTSTELLINGEN: Inbreuken

Geen inbreuken.

VASTSTELLINGEN: Opmerkingen

- A - De schema's van de elektrische installatie moeten verplicht bewaard worden in het dossier van de elektrische installatie. Het is evenzeer sterk aangeraden om één exemplaar te bewaren in de nabijheid van het elektrisch hoofdbord.
- A - Alle differentieelstroominrichtingen in de elektrische installatie moeten periodiek (vb. maandelijks) getest worden met behulp van de testknop (cfr. voorschriften van de fabrikant).
- A - De schema's van de elektrische installatie zijn aanwezig op het ogenblik van de controle en werden ter plaatse nagezien. Deze moeten opnieuw voorgelegd worden tijdens de eerstvolgende (her)keuring.
- A - Deze controle omvat enkel de zichtbare delen van de installatie.
- A - Deze controle omvat enkel deze delen van de elektrische installatie zoals aangeduid op de bijhorende (en ondertekende) delen van de schema's.
- A - De uitgevoerde controle is een momentopname. Dit keuringsattest is slechts een weerspiegeling van de elektrische installatie op het ogenblik van de keuring.
- A/B - Niet alle toestellen van klasse I (vb. wasmachine, droogkast,...) zijn geplaatst op het ogenblik van de keuring.
- B - De eenheid is bemeubeld op het ogenblik van de controle.

BESLUIT:

De elektrische installatie voldoet aan de voorschriften van Boek 1 van het koninklijk besluit van 8 september 2019.

De volgende controle moet worden uitgevoerd uiterlijk vóór: 27/12/2047

door hetzelfde organisme

door een organisme naar keuze

- De eendraadsschema's en situatieplannen van de installatie werden gedateerd en ondertekend.
- De ingangsklemmen van de differentieelstroominrichting(en) geplaatst aan het begin van de installatie werden verzegeld.
 - tijdens een vorig plaatsbezoek
 - tijdens huidig plaatsbezoek
- Geen enkele elektrische installatie of deel ervan waarvoor inbreuken worden vastgesteld mag in gebruik worden genomen. Er moet een nieuwe gelijkvormigheidscontrole vóór de ingebruikname worden uitgevoerd, zodra de elektrische installatie in orde werd gebracht.
- De werken, nodig om de tijdens het controlebezoek vastgestelde inbreuken te doen verdwijnen, moeten zonder vertraging worden uitgevoerd en alle gepaste maatregelen worden genomen opdat, indien de installatie in dienst blijft, deze inbreuken geen gevaar vormen voor de personen of goederen.
- Indien tijdens het nieuwe controlebezoek wordt vastgesteld dat er nog inbreuken overblijven of indien geen gevolg wordt gegeven aan het in orde brengen van de installatie, wordt de Federale Overheidsdienst die Energie onder zijn bevoegdheid heeft, binnen een termijn van één jaar door het erkend organisme ingelicht.
- De koper is ertoe gehouden zijn identiteit en de datum van de verkoopakte mee te delen aan het erkend organisme dat het controlebezoek heeft uitgevoerd.

Namens de technisch verantwoordelijke, de agent-bezoeker:



ACA vzw - Erkend Controle Organisme
Meensesteenweg 338 - 8800 Roeselare
BTW BE 0811.407.869
Tel. 051/20 00 02 - Fax 051/20 10 02
info@acavzw.be - www.acavzw.be

De reglementaire voorschriften:

Dit verslag dient bewaard te worden in het dossier van de elektrische installatie. Dit dossier wordt ter beschikking gehouden van iedere persoon die het mag raadplegen. Een kopie van dit dossier wordt ter beschikking gesteld van elke eventuele huurder. De verkoper is ertoe gehouden het dossier van de installatie aan de koper bij eigendomsoverdracht te overhandigen.

Elke wijziging aan de elektrische installatie dient uitgevoerd te worden volgens de voorschriften van Boek 1 van het koninklijk besluit van 8 september 2019 en dient vermeld te worden in het dossier. Elke belangrijke wijziging of uitbreiding dient het voorwerp uit te maken van een gelijkvormigheidscontrole vóór de ingebruikname. Deze controle wordt uitgevoerd door een erkend organisme.

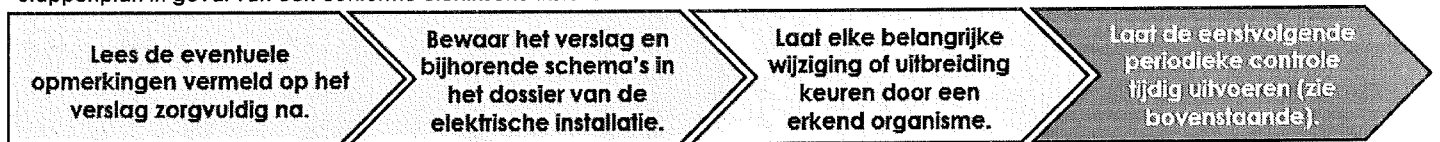
De met het toezicht belaste ambtenaar van de Federale Overheidsdienst die Energie onder zijn bevoegdheid heeft dient onmiddellijk ingelicht te worden over elk ongeluk aan personen overkomen en rechtstreeks of onrechtstreeks te wijten aan de aanwezigheid van elektriciteit.

De plichten van de eigenaar, beheerder of uitbater van de elektrische installaties zijn raadpleegbaar op de website van ACA vzw (www.acavzw.be).

Een kopie van dit verslag wordt gedurende een periode van 5 jaar bewaard door het erkend organisme. Het verslag wordt ter beschikking gesteld van elke persoon die wettelijk wordt toegelaten om het te raadplegen.

Voor bijkomende informatie over de reglementaire voorschriften of klachten is de Algemene Directie Energie van de Federale Overheidsdienst Economie, KMO, Middenstand en Energie (<https://www.economie.fgov.be>) bevoegd voor de erkende organismen.

Stappenplan in geval van een conforme elektrische installatie:




Dit verslag mag enkel in zijn geheel afgedrukt of gekopieerd en verspreid worden. In zijn digitale vorm geldt dit rapport als origineel exemplaar.

BIJLAGE - ELEKTRISCHE INSTALLATIES OP LAAGSPANNING EN OP ZEER LAGE SPANNING

Algemene gegevens

Plaats controle: Jan Baptist Corremansstraat 82 bus GLV, 2850 BOOM
Eigenaar: Rudi Claessens

Vereenvoudigd situatieplan of foto/schema van de (elektrische) installatie:



Handtekening agent-bezoeker:

JAN BAPTIST COCKEMANSTRAAT 10, 1850 BOOM
 Gelysteens raadslied

27/12/2022

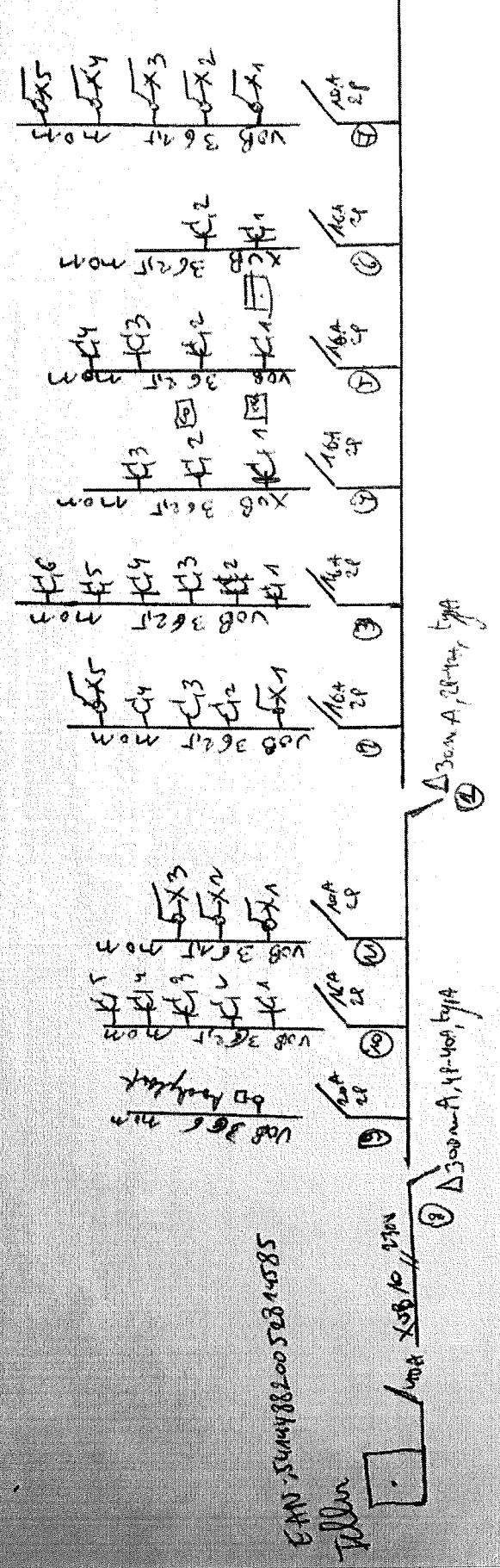
W. C. HESSEN R. 001



ACA vzw - Erkend Controlorganisatie
 Meensesteenweg 338 - 8800 Roeselare
 BTW BE 0811 487 859
 Tel. 051/20 00 02 Fax 051/20 10 02
 info@acavzw.be - www.acavzw.be

27/12/2022

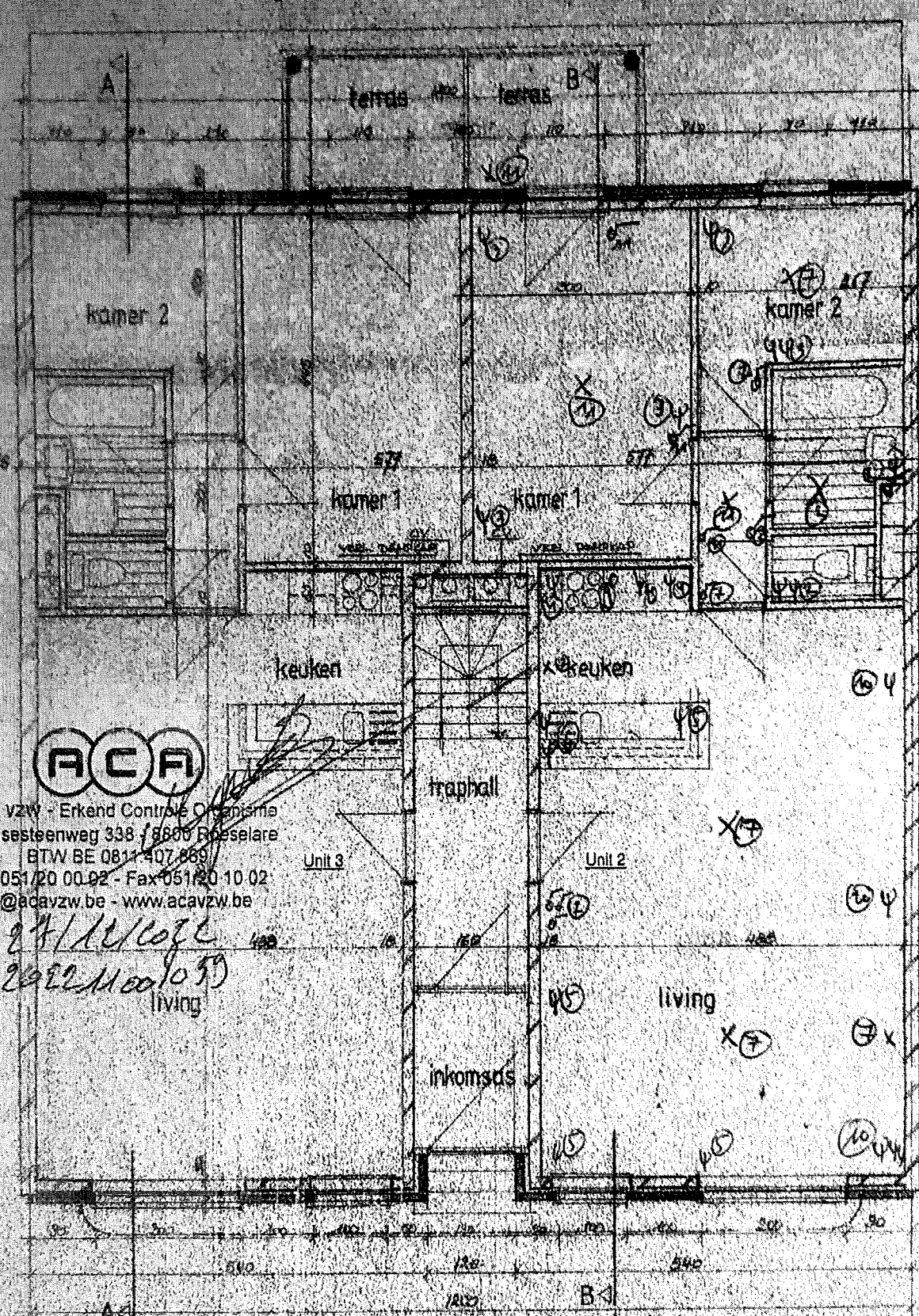
2211006059



GAN-SUM18820052314585

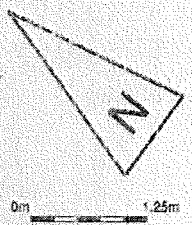
Tellen





ACA vzw - Erkend Controle Organisme
 Meensesteenweg 338 - 3860 Besselaar
 BTW BE 0811407889
 Tel. 051/20 00 02 - Fax 051/20 10 02
 info@acavzw.be - www.acavzw.be

27/12/2022
 2022-11-00-10-50
 living



van BAPTIST CORREMAUSTRANT 82
 2650 Boom

27/12/2022

[Signature]

CLAESSENS RUDI



Gelijkvloers
 Bestaande toestand

schaal 1:50
 datum 12/10/2018
 blad 1019_BA_05