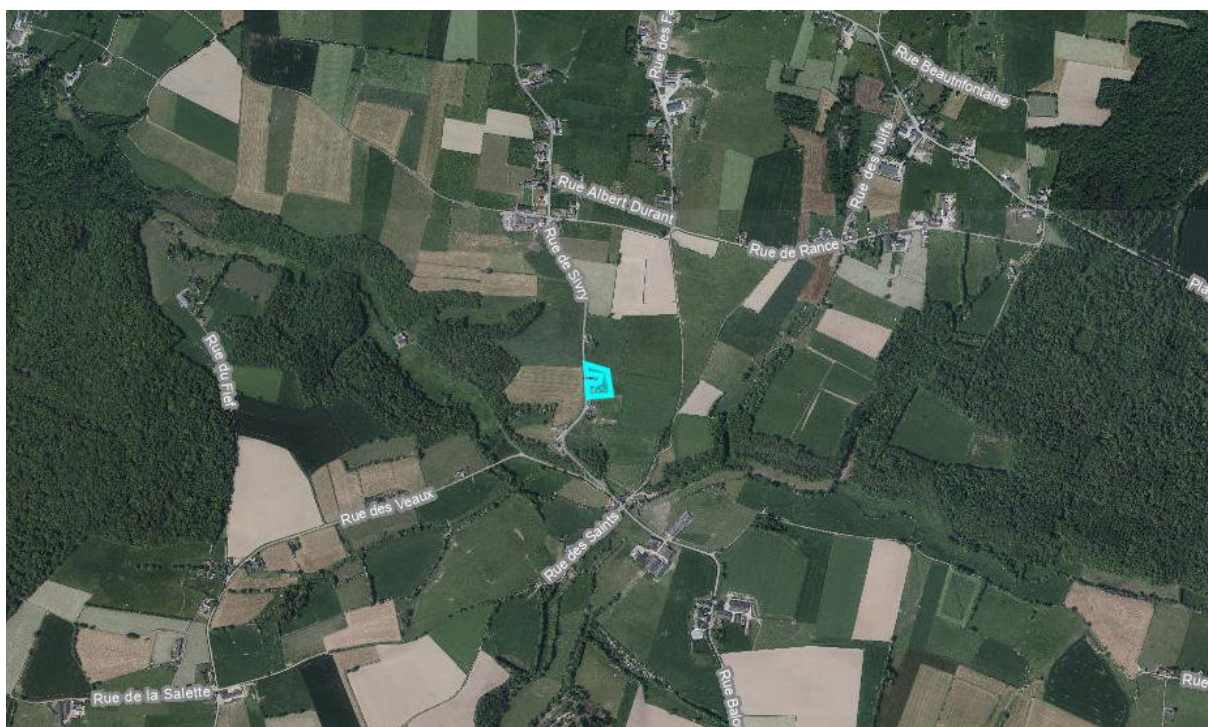


D.R.I.G.M.

Direction des Risques Industriels, Géologiques et Miniers


Rue de Sivry 13 & 13a 6470 Grandrieu




Références :

<https://geoportail.wallonie.be/walonmap#BBOX=133702.78778677506,140068.67551855053,95685.09551536302,98748.97664312528>


Présence de carrières souterraines

 Présence de carrières souterraines


Présence de puits de mines

 Présence de puits de mines


Présence potentielle d'anciens puits de mines

 Présence potentielle d'anciens puits de mines

Présence de minières de fer

 Présence de minières de fer

Présence de karst

 Présence de karst