

**Verslag huishoudelijke elektrische installatie op laagspanning en zeer lage spanning****Algemeen:**

Referentie: 011-20260303-01	Datum controle: 03/03/2026
Keurder: 011	

Identificatie van de elektrische installatie:

Eigenaar: Onbekend	EAN-code: 541448820046916547
Adres installatie: Ter Varentstraat 31, 2640 - Mortsel	Nummer teller(s): 1LGZ0469730251
Distributienetbeheerder installatie: Fluvius	
Datum uitvoering installatie:	<input checked="" type="checkbox"/> Vóór 01/10/1981 <input type="checkbox"/> Tussen 01/10/1981 en 01/06/2020 <input type="checkbox"/> Vanaf 01/06/2020
Type:	<input checked="" type="checkbox"/> Woonenheid <input type="checkbox"/> Niet-huishoudelijk <input type="checkbox"/> PV <input type="checkbox"/> Batterij <input type="checkbox"/> Laadpaal

Identificatie van derden:

Opdrachtgever elektrische keuring:	<i>Vastgoedexperts BV</i>
Adres opdrachtgever:	<i>Langvoort 17, 2430 Laakdal</i>
Installateur:	Onbekend
Adres installateur:	/
BTW-nummer installateur:	/

Type keuring:

<input type="checkbox"/> 6.4 (Gelijkvormigheidscontrole voor ingebruikname)
<input type="checkbox"/> 6.4 (Belangrijke wijziging/uitbreiding)
<input type="checkbox"/> 6.5 (Controlebezoek)
<input type="checkbox"/> 8.4.1 (Controlebezoek van een oude installatie voor de verzwaring van de aansluiting op het openbaar distributienet)
<input checked="" type="checkbox"/> 8.4.2 (Controlebezoek van een oude installatie bij verkoop)
<input type="checkbox"/> 8.4.3 (Vrij controlebezoek van een oude installatie)
<input checked="" type="checkbox"/> Afwijkende beschikkingen (Boek 1) toegepast
<input type="checkbox"/> Herkeuring op het verslag

Algemene beschrijving van de aansluiting(en):

Nominale spanning: Mono 230V	Max. nominale stroom: 40A AC/DC
Voedingskabel hoofdbord (sectie): 4x4mm²	Type kabel: XVB
Nominale waarde automaat: 32A	Algemene schakelaar: type AC

Beschrijving van de aardingsinstallatie:

Aardverbindingssysteem: TT	Aardelektrode: Onbekend
Sectie aardelektrode: Onbekend	Sectie aardgeleider: 10 mm² OK/NOK

Beschrijving van de elektrische installatie:

Aantal borden: 1	Aantal eindstroombanen: 15	Aantal reservekringen: 0
-------------------------	-----------------------------------	---------------------------------



Beschrijving van de stroombanen:

Bord	Type beveiliging	Aantal polen	Curve	Nominale stroom	Sectie geleiders (mm ²)	Aantal
1	Automaat	2P	U	20A	Onbekendmm ²	1
1	Automaat	1P	C	20A	Onbekendmm ²	4
1	Automaat	1P	C	16A	Onbekendmm ²	6
1	Automaat	1P	U	16A	Onbekendmm ²	2
1	Automaat	1P	U	25A	Onbekendmm ²	2

Beschrijving van de hoofddifferentieel:

Nominale stroom	Gevoeligheid	Aantal polen	Type	Bord
40A	300mA	4P	AC	1

Beschrijving van de bijkomende differentieel:

Bord	Type	Aantal polen	Gevoeligheid	Nominale stroom
<i>Niet aanwezig.</i>				

Schema's, plannen en documenten:

Titel	Versie	Datum	Status
Eendraadschema	/	/	<input type="checkbox"/> OK <input type="checkbox"/> NOK <input checked="" type="checkbox"/> Niet aanwezig
Situatieplan	/	/	<input type="checkbox"/> OK <input type="checkbox"/> NOK <input checked="" type="checkbox"/> Niet aanwezig
Lijst van de evacuatiewegen & moeilijk evacueerbare ruimten	/	/	<input type="checkbox"/> OK <input type="checkbox"/> NOK <input checked="" type="checkbox"/> Geen meegedeeld
Lijst van de veiligheidsinstallaties en/of kritische installaties	/	/	<input type="checkbox"/> OK <input type="checkbox"/> NOK <input checked="" type="checkbox"/> Geen meegedeeld
Plan van de veiligheidsinstallaties en/of kritische installaties	/	/	<input type="checkbox"/> OK <input type="checkbox"/> NOK <input checked="" type="checkbox"/> Geen meegedeeld

Metingen, controles en beproevingen:

Spreidingsweerstand van de aardverbinding:	Niet uitgevoerd	Meetmethode:	Niet uitgevoerd
Algemene isolatieweerstand:	Niet uitgevoerd	Meetspanning:	Niet uitgevoerd
Test differentieelstroominrichting(en):	<input type="checkbox"/> OK <input checked="" type="checkbox"/> NOK <input type="checkbox"/> Niet uitgevoerd	Foutlus:	<input type="checkbox"/> OK <input checked="" type="checkbox"/> NOK <input type="checkbox"/> Niet uitgevoerd
Continuïteit van de beschermingsgeleiders:	<input type="checkbox"/> OK <input checked="" type="checkbox"/> NOK	Continuïteit van de equipotentiale verbindingen:	<input checked="" type="checkbox"/> OK <input type="checkbox"/> NOK
Bescherming tegen onrechtstreekse aanraking:	<input type="checkbox"/> OK <input checked="" type="checkbox"/> NOK	Bescherming tegen rechtstreekse aanraking:	<input type="checkbox"/> OK <input checked="" type="checkbox"/> NOK
Staat van het vast materiaal:	<input type="checkbox"/> OK <input checked="" type="checkbox"/> NOK	Staat van het verplaatsbare materiaal:	<input checked="" type="checkbox"/> OK <input type="checkbox"/> NOK



Inbreuken:

Aarding	
A10	De aardingsonderbreker ontbreekt (Boek 1: 5.4.3.5).
A20	Er bevindt zich een contactdoos zonder beschermingsgeleider in de elektrische installatie. Deze is niet geplaatst achter een differentieelstroombeschermingsinrichting met grote (max. 30mA) of zeer grote (max. 10mA) gevoeligheid. <i>Opmerking: Oa woonkamer, badkamer, hal, slaapkamers,....</i>
Verdeelbord	
B06	Het elektrisch verdeelbord heeft niet de minimale beschermingsgraad IPXX-B in een gewone ruimte (Boek 1: 4.2.2.3). <i>Opmerking: Oa bord 1</i>
B17	De voedingsspanning is niet op elk bord vermeld (Boek 1: 3.1.3.3). <i>Opmerking: Oa bord 1</i>
B26	Het elektrisch bord kon niet gedemonteerd worden (Boek 1: 5.3.5.1). <i>Opmerking: Oa bord 1 penautomaat zit vast, metingen niet kunnen uitvoeren</i>
B33	De sectie van de meterbord verbinding aan de oorsprong van de installatie beantwoordt niet aan de minimale vereisten vastgelegd door de distributienet beheerder. (Boek1: 1.5 + SYNERGRID C1/107) <i>Opmerking: Oa automaat DNB 32A en meterbord is 4mm²</i>
Stroombanen (circuit)	
C21	Het gebruik van geleiders van het type VOB, zonder bijkomende afscherming is niet toegestaan (Boek 1: 5.2.9.6). <i>Opmerking: Oa zolder</i>
C26	De verbindingen zijn niet gebeurd in borden, in aftakdozen, aan de klemmen van contactdozen, schakelaars of in de verlichtingstoestellen (Boek 1: 5.2.6.1). <i>Opmerking: Oa berging</i>
C27	Het gebruik van geleiders van het type VTLmB (côte-à-côte) is niet toegestaan (Boek 1: 1.4.2.1). <i>Opmerking: Oa berging</i>
C38	Het gebruikte kabeltype (snoerkabel) voldoet niet aan de specificaties die van toepassing zijn op voedingsleidingen voor vaste installatie (Boek 1: 1.4.2.1, 5.2.6.2). <i>Opmerking: Oa badkamer</i>
Differentieelstroominrichtingen	
D01	De differentieelstroominrichting schakelt niet uit na indrukken van de testknop (Boek 1: 5.3.5.3). <i>Opmerking: Oa bord 1</i>
D02	De werking van de differentieelstroominrichting via opwekken van foutstroom (foutlus) is niet gegarandeerd (Boek 1: 6.5.7.2 / 7.112.3) <i>Opmerking: Oa bord 1</i>
D05	Er is geen ondergeschikte differentieelstroominrichting van maximum 30 mA geplaatst voor de beveiliging van de ruimte(n) die een badkuip en/of douche bevatten (Boek 1: 4.2.4.3).
D24	De differentieelstroombeschermingsinrichtingen die worden geplaatst in huishoudelijke installaties dienen tenminste van het type A te zijn (Boek 1: 5.3.5.3).
D26	Er is geen ondergeschikte differentieelstroominrichting van maximum 30 mA geplaatst voor de beveiliging van wasmachine/afwasmachine/droogkast (Boek 1: 4.2.4.3.b).
Administratie (schema's/situatieplannen)	
S01	Het ééndraadsschema ontbreekt (Boek 1: 3.1.2.1).
S06	De situatieplannen ontbreken (Boek 1: 3.1.2.1).
Toestellen	
T02	Gevaar voor rechtstreekse aanraking: genaakbare delen onder spanning (Boek 1: 4.2.2).



T11

De contactdozen waarvan de toegekende stroomsterkte maximaal 16A en de toegekende spanning maximaal 250V bedraagt en niet bedoeld zijn voor de voeding van een of meerdere verbruikstoestellen voor een specifiek doel en niet geplaatst zijn in of op schakel- en verdeelborden, beschikken niet of IPXX-D (incl. gemeenschappelijke delen residentieel geheel) (Boek 1: 4.2.2.3/5.3.5.2).

Opmerking: Oa woonkamer, hal, slaapkamers,....

T13

Opbouwcontactdozen en/of -schakelaars zonder achterplaatje mogen niet rechtstreeks op een brandbare ondergrond bevestigd worden (Boek 1: 4.3.3.5).

Opmerking: Oa zolder

Voorgaande verslagen / technische fiches / gebruikshandleidingen

V05

Het verslag van de gelijkvormigheidscontrole ontbreekt (Boek 1: 9.1.1 / 9.1.2).

Geen standaard inbreuk

Klasse 0 toestel is niet toegestaan

Opmerking: Oa woonkamer, hal, slaapkamers



Opmerkingen & informatie:

007	Het is mogelijk dat na het voorleggen van de schema's, plannen en/of beschrijving van de kringen er bij een volgende keuring bijkomende inbreuken kunnen opgemerkt worden.
008	Door gevolg te geven aan de hoger vermelde inbreuken, is het mogelijk dat er bij een volgend onderzoek bijkomende inbreuken aan het licht komen.
025	Woning was bemeubeld op moment van bezoek.
028	Toegestane afwijkingen zijn toegepast op basis van de datum van uitvoering van de installatie.
INFO	Spreadingsweerstand niet kunnen meten - geen aardingsonderbrekerven bord gaat niet open
INFO	Er kon geen isolatiemeting worden uitgevoerd.



De oude elektrische installatie is niet conform de voorschriften van Boek 1 betreffende de elektrische installaties op laagspanning en op zeer lage spanning van het KB 08/09/2019. Een aanvullend bezoek moet worden uitgevoerd vóór:
18 maanden na akte

Wie voert de herkeuring uit?

- Vastgoedexperts VZW
 Een willekeurig erkend organisme

Ingangsklemmen verzegeld?

- Tijdens een vorig plaatsbezoek
 Tijdens huidig plaatsbezoek
- De keurder heeft het (de) ééndraadsschema('s) en situatieplan(nen) gedateerd en getekend.
- Geen enkele elektrische installatie of deel ervan waarvoor inbreuken tegenover Boek 1 betreffende de elektrische installaties op laagspanning en zeer lage spanning worden vastgesteld, mag in gebruik genomen worden. Er moet een nieuwe gelijkvormigheidscontrole vóór de ingebruikname worden uitgevoerd, zodra de elektrische installatie in orde werd gebracht.
- De werken, nodig om de inbreuken te doen verdwijnen die opgemerkt werden tijdens het controlebezoek, moeten zonder vertraging uitgevoerd worden en alle maatregelen moeten getroffen worden opdat de in inbreuk zijnde installatie, indien zij in dienst blijft, geen gevaar vormt voor de personen of goederen.

Uit naam van de technisch verantwoordelijke, de keurder:

Handtekening:

Handtekening-hash:
34d1fdb2fadac73ead1ea6c4b1ac0a4b098aec3ad421b486a40b94e81906b999

Keurder: **011**
Datum: **2026-03-03**



**VASTGOED
EXPERTS**

Vastgoedexperts VZW - Erkend Controle Organisme
Langvoort 17 - 2430 Laakdal
BTW BE 1011.092.168
Tel. 014/89.34.76 - info@vastgoedexpertsvzw.be
www.vastgoedexpertsvzw.be



Voorschriften:

Het is verplicht dit verslag te bewaren in het dossier van de elektrische installatie. Het dossier wordt ter beschikking gehouden van iedere betrokken persoon. In geval van verkoop is de verkoper ertoe gehouden het dossier aan de nieuwe eigenaar, beheerder of uitbater over te maken. In geval van verhuur is de eigenaar, beheerder of uitbater ertoe gehouden een kopie van het dossier ter beschikking te stellen van de huurder.

De eigenaar, beheerder of uitbater is verplicht elke wijziging of uitbreiding aan de elektrische installatie uit te voeren volgens de voorschriften van Boek 1 betreffende de elektrische installaties op laagspanning en zeer lage spanning en te vermelden in het dossier. In geval van belangrijke wijzigingen en uitbreidingen dient hiervan een nieuwe gelijkvormigheidscontrole voor de gebruiknaam uitgeoefend te worden door een erkend organisme.

Het is verplicht de met het toezicht belaste ambtenaar van de Federale Overheidsdienst die Energie onder zijn bevoegdheid heeft onmiddellijk in te lichten over elk ongeluk aan personen overkomen en rechtstreeks of onrechtstreeks te wijten aan de aanwezigheid van elektriciteit.

De verplichting, wanneer er inbreuken zijn vastgesteld tijdens het controlebezoek, een nieuw controlebezoek te doen verrichten door hetzelfde erkend organisme om na te gaan of na afloop van de termijn van één jaar de inbreuken verdwenen zijn. Indien tijdens dat tweede bezoek wordt vastgesteld dat er nog inbreuken overblijven, moet het erkend organisme een kopie van het verslag van het controlebezoek sturen naar de Algemene Directie Energie die belast is met het hoog toezicht op de huishoudelijke elektrische installaties.

Een kopie van dit verslag, het (de) ondertekende ééndraadschema('s) en situatieplan(nen) worden gedurende vijf jaar bewaard door het erkende organisme. Gedurende deze periode kan de eigenaar, beheerder of uitbater van de elektrische installatie bij het betrokken erkend organisme verzoeken om een duplicaat van het verslag, het (de) ondertekende ééndraadschema('s) en situatieplan(nen) te krijgen. Voor het ter beschikking stellen van een kopie mag een vergoeding gevraagd worden, waarvan het bedrag door het erkend organisme wordt vastgelegd. De vergoedingen die eventueel worden aangerekend voor het ter beschikking stellen ervan mogen de kostprijs van een controle niet overschrijden.

Een beschrijving van het afhandelingsproces voor klachten is beschikbaar op aanvraag (info@vastgoedexpertsvzw.be).

Voor bijkomende informatie over de voorschriften of klachten is de Algemene Directie Energie van de Federale Overheidsdienst Economie, KMO, Middenstand en Energie (<https://www.economie.fgov.be>) bevoegd voor de erkende organismen.



Bijlagen




Inbreuk(en):

Klasse 0 toestel is niet toegestaan
Opmerking: Oa woonkamer, hal, slaapkamers



Inbreuk(en):

Klasse 0 toestel is niet toegestaan
Opmerking: Oa woonkamer, hal, slaapkamers



Inbreuk(en):

Klasse 0 toestel is niet toegestaan
Opmerking: Oa woonkamer, hal, slaapkamers



Inbreuk(en):

Klasse 0 toestel is niet toegestaan
Opmerking: Oa woonkamer, hal, slaapkamers



Inbreuk(en):

Klasse 0 toestel is niet toegestaan
Opmerking: Oa woonkamer, hal, slaapkamers




Inbreuk(en):

T11 - De contactdozen waarvan de toegekende stroomsterkte maximaal 16A en de toegekende spanning maximaal 250V bedraagt en niet bedoeld zijn voor de voeding van een of meerdere verbruikstoestellen voor een specifiek doel en niet geplaatst zijn in of op schakel- en verdeelborden, beschikken niet of IPXX-D (incl. gemeenschappelijke delen residentieel geheel) (Boek 1: 4.2.2.3/5.3.5.2).

Opmerking: Oa woonkamer, hal, slaapkamers,....

A20 - Er bevindt zich een contactdoos zonder beschermingsgeleider in de elektrische installatie. Deze is niet geplaatst achter een differentieelstroombeschermingsinrichting met grote (max. 30mA) of zeer grote (max. 10mA) gevoeligheid.

Opmerking: Oa woonkamer, badkamer, hal, slaapkamers,....



Inbreuk(en):

T11 - De contactdozen waarvan de toegekende stroomsterkte maximaal 16A en de toegekende spanning maximaal 250V bedraagt en niet bedoeld zijn voor de voeding van een of meerdere verbruikstoestellen voor een specifiek doel en niet geplaatst zijn in of op schakel- en verdeelborden, beschikken niet of IPXX-D (incl. gemeenschappelijke delen residentieel geheel) (Boek 1: 4.2.2.3/5.3.5.2).

Opmerking: Oa woonkamer, hal, slaapkamers,....

A20 - Er bevindt zich een contactdoos zonder beschermingsgeleider in de elektrische installatie. Deze is niet geplaatst achter een differentieelstroombeschermingsinrichting met grote (max. 30mA) of zeer grote (max. 10mA) gevoeligheid.

Opmerking: Oa woonkamer, badkamer, hal, slaapkamers,....




Inbreuk(en):

T11 - De contactdozen waarvan de toegekende stroomsterkte maximaal 16A en de toegekende spanning maximaal 250V bedraagt en niet bedoeld zijn voor de voeding van een of meerdere verbruikstoestellen voor een specifiek doel en niet geplaatst zijn in of op schakel- en verdeelborden, beschikken niet of IPXX-D (incl. gemeenschappelijke delen residentieel geheel) (Boek 1: 4.2.2.3/5.3.5.2).

Opmerking: Oa woonkamer, hal, slaapkamers,....

A20 - Er bevindt zich een contactdoos zonder beschermingsgeleider in de elektrische installatie. Deze is niet geplaatst achter een differentieelstroombeschermingsinrichting met grote (max. 30mA) of zeer grote (max. 10mA) gevoeligheid.

Opmerking: Oa woonkamer, badkamer, hal, slaapkamers,....



Inbreuk(en):

T11 - De contactdozen waarvan de toegekende stroomsterkte maximaal 16A en de toegekende spanning maximaal 250V bedraagt en niet bedoeld zijn voor de voeding van een of meerdere verbruikstoestellen voor een specifiek doel en niet geplaatst zijn in of op schakel- en verdeelborden, beschikken niet of IPXX-D (incl. gemeenschappelijke delen residentieel geheel) (Boek 1: 4.2.2.3/5.3.5.2).

Opmerking: Oa woonkamer, hal, slaapkamers,....

A20 - Er bevindt zich een contactdoos zonder beschermingsgeleider in de elektrische installatie. Deze is niet geplaatst achter een differentieelstroombeschermingsinrichting met grote (max. 30mA) of zeer grote (max. 10mA) gevoeligheid.


Opmerking: Oa woonkamer, badkamer, hal, slaapkamers,....



Inbreuk(en):

A20 - Er bevindt zich een contactdoos zonder beschermingsgeleider in de elektrische installatie. Deze is niet geplaatst achter een differentieelstroombeschermingsinrichting met grote (max. 30mA) of zeer grote (max. 10mA) gevoeligheid.

Opmerking: Oa woonkamer, badkamer, hal, slaapkamers,....



Inbreuk(en):

C38 - Het gebruikte kabeltype (snoerkabel) voldoet niet aan de specificaties die van toepassing zijn op voedingsleidingen voor vaste installatie (Boek 1: 1.4.2.1, 5.2.6.2).


Opmerking: Oa badkamer



Inbreuk(en):

C26 - De verbindingen zijn niet gebeurd in borden, in aftakdozen, aan de klemmen van contactdozen, schakelaars of in de verlichtingstoestellen (Boek 1: 5.2.6.1).


Opmerking: Oa berging



Inbreuk(en):

C27 - Het gebruik van geleiders van het type VTLmB (côte-à-côte) is niet toegestaan (Boek 1: 1.4.2.1).


Opmerking: Oa berging



Inbreuk(en):

T13 - Opbouwcontactdozen en/of -schakelaars zonder achterplaatje mogen niet rechtstreeks op een brandbare ondergrond bevestigd worden (Boek 1: 4.3.3.5).

Opmerking: Oa zolder



Inbreuk(en):

C21 - Het gebruik van geleiders van het type VOB, zonder bijkomende afscherming is niet toegestaan (Boek 1: 5.2.9.6).

Opmerking: Oa zolder



Geen gekoppelde inbreuk



Geen gekoppelde inbreuk



Geen gekoppelde inbreuk



Geen gekoppelde inbreuk



Geen gekoppelde inbreuk



Geen gekoppelde inbreuk