

Resp. client:
N° commande:
N° client: 111872
Pers. cont.:
Tél.: -
Fax: -
GSM: -
e-mail: info@dnconcept.be



INSP-205



OCB vzw
Member of OCB Group

ProKo.: LS01
N° rapport : 5707930
N° rapp. prov.:
Date: 03/12/2021

Client / Mandant :

DNP CONCEPT SPRL
RUE CHAMP LE HOUTTE 8A
6987 HODISTER

Département: ELE

RAPPORT DE CONTROLE D'UNE INSTALLATION ÉLECTRIQUE BT ou TBT
(Livre 1 - AR 08/09/2019) - Direction général de l'Energie
(exécuté sous l'accréditation BELAC INSP-205 suivant procédure QPRO/ELE/001, §7.3)

IDENTIFICATION

Organ. de contrôle: OCB vzw, Kon. Astridlaan 60, Kontich 2550, BE0404.312.034 Agent-visiteur: 496 LAUVAUX PETER
Propriét. / exploit./gestionn.: Nom: DNP CONCEPT SPRL Adresse: RUE CHAMP LE HOUTTE 8A
6987 HODISTER
Installat. / respons. travaux: Nom: DNP CONCEPT SPRL Adresse: RUE CHAMP LE HOUTTE 8A
6987 HODISTER T.V.A.:
Adresse installation: DNP CONCEPT SPRL RUE CHAMP LE HOUTTE 7C Cabine HT - privée: NON
HODISTER 6987 Appareil/Install. ID:
Type installation: unité d'habitation Compteur: 110017125 Compteur nuit :
EAN nr.: N.C. Fournisseur: 7

CONTROLE

Base: AR du 8/09/2019 établissant le livre 1 sur les installations électriques à basse tension et à très basse tension.
Type: contrôle de conformité avant la mise en usage - nouvelle installation (chap.6.4)
Kies een item.
Dérogat. partie 8 livre 1 *: Kies een item. Date installation: après 01/06/2020
(* En cas contrôle chap. 6.4., réf. du document « début réalisation avant 01/06/2020 » : Kies een item.
Date: 29/11/2021 Contrôle suivant dans 300 mois, ou avant le 30/11/2046

Contenu: Sauf stipulation contraire, les appareils et machines raccordés à l'installation fixe, ne font pas partie de l'inspection.
Le présent contrôle porte sur les parties aisément accessibles et visibles de l'installation et exclu les parties cachées tel que les cloisons, les faux-plafonds, etc.

INSTALLATION

Présence tension: présente Raccordement: réseau souterrain au aérien Fourreau: placé Plaque d'isolat.: présente
Tension nominal: 1 x 240V Protection max.: 63A Protection princip.: aut. 2p Interr. princip.: interr. diff. général
40A
Liaison comptage-coffre de repart.: type câble: EXVB nombre conduct.: 4 section: 16 mm²
Câble de raccordement au réseau: type câble: EXVB nombre conduct.: 4 section: 35 mm²
Prise de terre genre: individuelle accessibilité: en ordre
Électrode de terre: type: boucle section: 35 mm²
Interrupteur Diff.: général: 2p 63A/30mA supplémentaire: 2p 63A/30mA
Schéma unifilaire et plan de position: voir annexe références:
Installation exécutée conformément aux schéma et plan: en ordre État du matériel fixe ou – à pose fixe: en ordre
Ne sont pas encore placés: cuisine salle de bains chauffage central compteur de gaz compteur d'eau luminaires
Ne sont pas encore raccordés: liaison équipotentielle principale supplémentaire
Nombre de tableaux: 1 Nombre de circuits terminaux, incl. réserve: 16

1x D2P2D 32A, 9x D2P2D 20A, 6x D2P2D 16A

RESULTATS

Résist. d'isolement général: 20.8 MOhm Résistance de dispersion: 8.22 Ohm
Bouton d'essai diff.: en ordre Boucle de défaut: en ordre Continuité PE et liaison équipotential: en ordre
Protection contre les chocs électriques: contact direct: en ordre contact indirect: en ordre
Protection contre le surintensité: en ordre Protection des appareils classe I fixe ou à poste fixe: en ordre

CONSTATATIONS - Note (N) - Remarque (O) - Infraction (I) – les numéros réfèrent aux infractions standardisées

1/2


organisme de contrôle siège social:
association sans but lucratif Koningin Astridlaan 60 T : 03 / 451 37 00 www.ocb.be TVA BE 0404.312.034
siège régional: dans chaque province 2550 Kontich F : 03 / 451 37 10 info@ocb.be Banque KBC BE97 4053 0205 0149

N	Néant
I	Néant

CONCLUSION

- L'installation électrique est conforme aux prescriptions du Livre 1 de l'arrêté royal du 8 septembre 2019. Le prochain contrôle est à effectuer **au plus tard à la date du suivant contrôle mentionnée ci-dessus**. Les schémas unifilaires et les plans de position de l'installation ont été datés et signés. Les bornes d'entrée du ou des dispositif(s) courant différentiel à l'origine de l'installation sont scellées.

Pour le Directeur Technique,

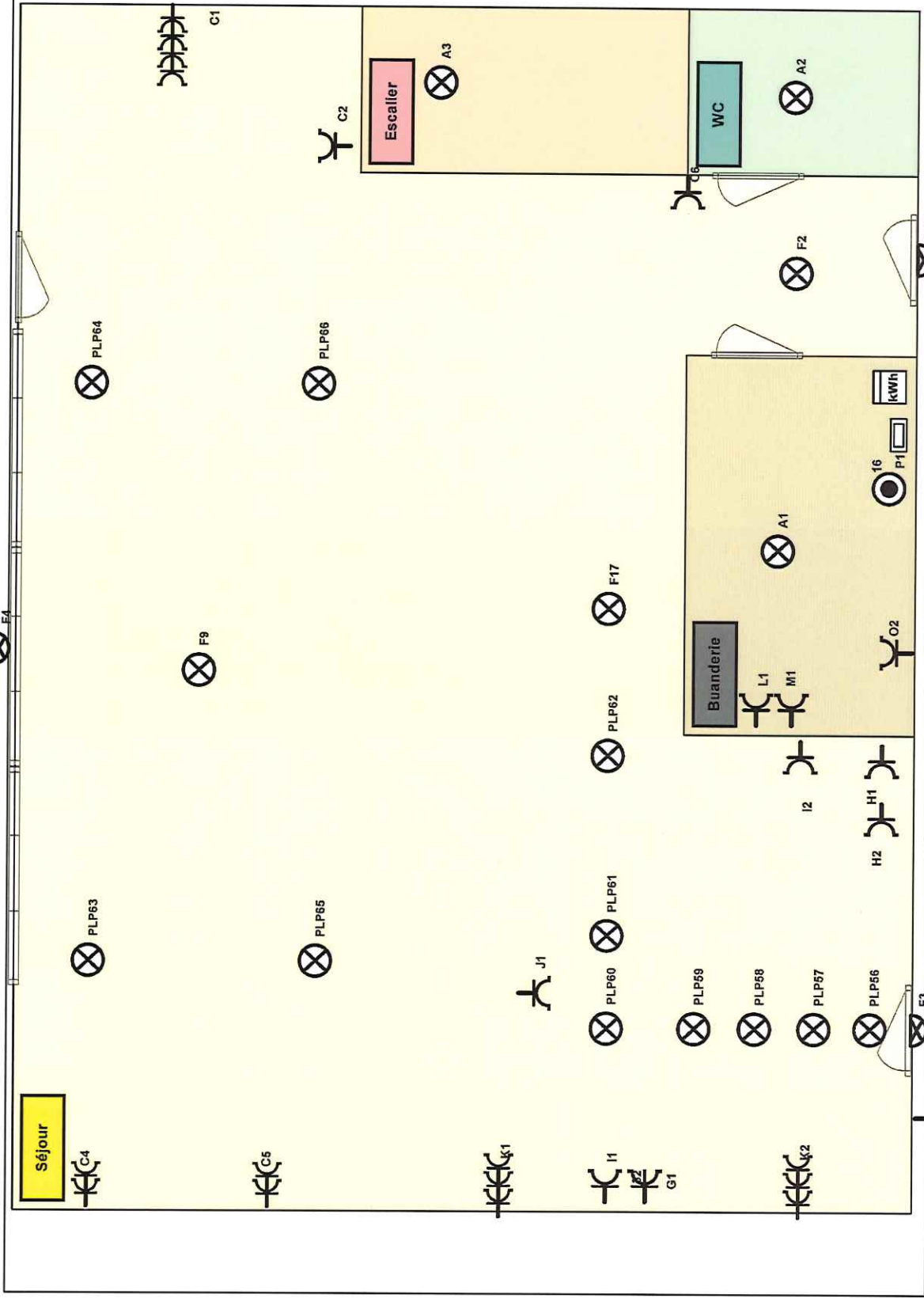


Ir. G. Croes

CONSEILS / PRESCRIPTIONS REGLEMENTAIRES

Lisez les prescriptions réglementaires par ce lien: https://www.ocb.be/documenten/2020/Information_prescriptions_reglementaires.pdf

OCB, Koningin Astridlaan 60
 2550 Kontich
 LAUVAUX Peter
 Agent: 496
 0493/24.61.27
 Le: 29/11/2021
 Rapport n°: 5707930



Date : 14-11-21

Version :

Hodister

0484/976612

Departure Nicolas

Rue Champ le Houtte n°7 C

6987 Hodister

Rue Champ-le-Houtte n°8a

6987 Hodister

0484/976612



DNP Concept



DNP Concept
 Rue Champ-le-Houtte n°8a
 6987 Hodister
 Tel : 0484/976612
 Fax :

Rue Champ le Houtte n° 7 C
 6987 Hodister

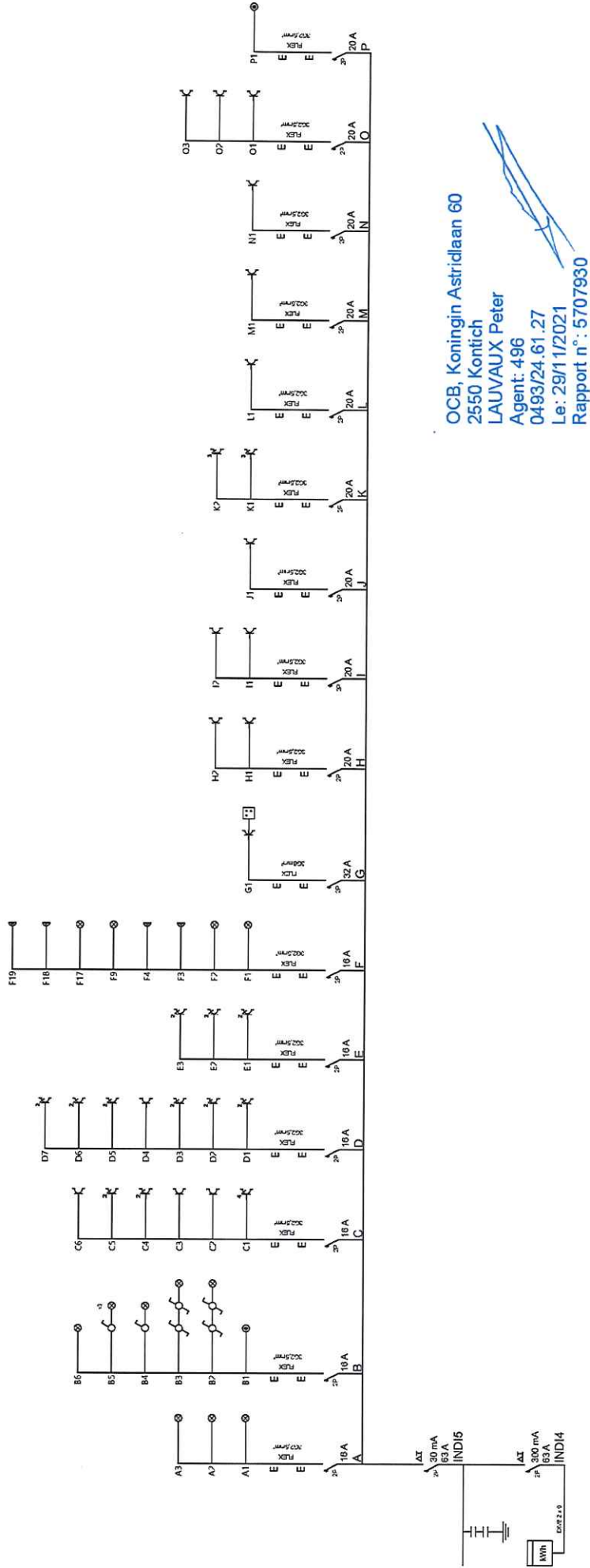
Propriétaire / Eigenaar : Depature
 Nicolas
 Rue Champ le Houtte n°7 C
 6987 Hodister
 Version / Versie :
 N° Document / Documentnr.:
 Echelle / Schaal : 1/100
 Date / Datum : 14-11-21

OCB, Koningin Astridlaan 60
 2550 Kontich
 LAUVAUX Peter
 Agent: 496
 0493/24.61.27
 Le: 29/11/2021
 Rapport n°: 5707930

INDI4	INDIS	A	B	C	D	E	F	G
63A 300mA Type A	63A 30mA Type A	16A G	16A G	16A G	16A G	16A G	16A G	32A G
Inter. Diff.	Inter. Diff.	Disj. 2P	Disj. 2P	Disj. 2P	Disj. 2P	Disj. 2P	Disj. 2P	Disj. 2P
20A G	20A G	20A G	20A G	20A G	20A G	20A G	20A G	20A G
Disj. 2P	Disj. 2P	Disj. 2P	Disj. 2P	Disj. 2P	Disj. 2P	Disj. 2P	Disj. 2P	Disj. 2P

H I J K L M N O P





OCB, Koningin Astridlaan 60
 2550 Kontich
 LAUVAUX Peter
 Agent: 496
 0493/24.61.27
 Le: 29/11/2021
 Rapport n° : 5707930

Propriétaire / Eigenaar : Depature
 Nicolas

Rue Champ le Houtte n'7 C
 6987 Hodister
 Tel : 0484/976612
 Fax :
 Email :



DNP Concept
 Rue Champ-le-Houtte n'8a
 6987 Hodister
 Tel : 0484/976612
 Fax :

Echelle / Schaal : 1/50

Date / Datum : 14-11-21

N° Document / Documentnr.:

Version / Versie :

Rue Champ le Houtte n' 7 C

6987 Hodister