

Nom du client : INYS SPRL  
Adresse : Rue d'Elno 7  
CP + Ville : 4671 HOUSSE

## RAPPORT DE CONTRÔLE D'UNE INSTALLATION ÉLECTRIQUE DOMESTIQUE À BASSE TENSION ET TRÈS BASSE TENSION

(Livre 1 - AR 08/09/2019) - DIRECTION GÉNÉRALE DE L'ÉNERGIE

Résultat du contrôle :  Non-conforme      Risque de partialité :  oui  non

Demandeur : INYS SPRL - Rue d'Elno 7 - 4671 HOUSSE

Propriétaire/exploitant ou gestionnaire :

Adresse de la visite : Rue Métrin Vinave 39A - 4682 HOUTAIN SAINT-SIMEON

Responsable des travaux : /

Accompagnant externe :

Mission réalisée le : 27-04-26

N° Client Atlas :

N° d'affaire Atlas : /

Date du rapport : 27-04-26

N° ordre mission : 1603685

Ref. Socotec Avantage : /

### Important :

Sauf avis contraire du Chef d'établissement, dûment notifié à SOCOTEC BELGIUM qui a émis le présent rapport, dans un délai de deux mois maximum à compter de la date d'envoi indiquée en page de garde, le contenu du présent rapport est considéré comme définitivement validé.

### SOCOTEC BELGIUM ASBL

Chaussée de Tongres 257/12  
4000 ROCOURT

Tél. : +32 (0)4 234 17 00

E-mail : [inspection.belgium@socotec.com](mailto:inspection.belgium@socotec.com)

[www.socotec.be](http://www.socotec.be)

N° de TVA: 0406.671.312

Agent(s) visiteur(s) : PIETTE F.

Agent(s) tutoré(s) :

Pour SOCOTEC BELGIUM ASBL,

Le Directeur de l'organisme agréé



Ing. Ph. BARBARY



**Envie de donner votre avis sur nos services ?**

**Flasher le QR Code et compléter le questionnaire en ligne.**

**Votre avis nous intéresse fortement et conduira les changements à venir.**



SOCOTEC BELGIUM ASBL

N° affaire Atlas : / - Ordre mission : 1603685

Date du contrôle : 27-04-26

Agent(s) visiteur(s) : PIETTE F.

Date d'émission du rapport : 27-04-26

Ce rapport annule et remplace le rapport n°:

émis le

Nb annexe(s)

1

**RAPPORT DE CONTRÔLE D'UNE INSTALLATION ÉLECTRIQUE DOMESTIQUE À BASSE TENSION ET TRÈS BASSE TENSION (LIVRE 1 - AR 08/09/2019) - DIRECTION GÉNÉRALE DE L'ÉNERGIE**

Demandeur : INYS SPRL

Adresse : Rue d'Elno 7 - 4671 HOUSSE

N° TVA : BE0675995374

TVA non assujetti

Propriétaire/exploitant ou gestionnaire :

Adresse : Rue Métrin Vinave 39A - 4682 HOUTAIN SAINT-SIMEON

Responsable des travaux : /

Adresse : /

**1. Identification de l'installation :**

Adresse : Rue Métrin Vinave 39A - 4682 HOUTAIN SAINT-SIMEON

Code EAN : 

5	4	1	4	5	6	7	0	0	0	0	0	9	0	4	5	0	8
---	---	---	---	---	---	---	---	---	---	---	---	---	---	---	---	---	---

N° compteur : 1SAG3200413395

N° compteur (exclusif) nuit : /

Compteur non-placé

Cabine HT privée :  oui  non

Type d'installation :  unité d'habitation  local (locaux) non-technique(s) d'un ensemble résidentiel

production décentralisée  autres :

Installations spécifiques :  photovoltaïque ≤ 10 kVA (7.112)  borne de charge de véhicule(s) électrique(s) \*  piscine (7.2)

balnéothérapie(s)  sauna(s) (7.3)  fontaine(s) (7.100)  bassin(s) d'eau(x) (7.100)

**2. Données du contrôle (prescription(s) règlementaire(s)) :**

Type de contrôle :  Conformité avant mise en usage (6.4.)  modification - extension importante

Visite de contrôle (6.5.)  avant renforcement d'une ancienne installation (8.4.1.)

vente avec ancienne installation (8.4.2.)  libre ancienne installation (8.4.3.)

Date de réalisation :  avant le 01/10/1981  à partir du 01/10/1981 et avant le 01/06/2020  à partir du  01/06/2020  01/06/2023

\*  avant le 01/11/2022  après le 01/11/2022  application prescriptions chapitre 7.22

Dérogation(s) :  néant  anciennes installations (8.2.1.)  installations ancien RGIE (8.2.2.)

installation entamée avant le 01/06/2023 sur déclaration du demandeur (6.5.8.1)

**3. Données de l'installation :**

U<sub>N</sub> (AC) :  1N400V  2X230V  3X230V  3N400V  Autre:

Prise de terre  commune  boucle de terre  barre(s) de terre  piquets de terre  inconnue

conducteur(s) enfoui(s) horizontalement, verticalement ou en oblique  Autre:

Type de schéma de mise à la terre :  TT  TN-S  IT  non défini

Canalisation d'alimentation tableau principal : section 4 x 6 mm<sup>2</sup> - Type XVb

Protection de branchement : I<sub>N</sub> 20 A  selon devis GRD  I<sub>max</sub> autorisé pour la validité du présent rapport

Nombre de tableaux : 1 Nombre de circuits (réserves compris) : 12

Type de coupure générale :  int. différentiel  Autre :

Nombre	Différentiel(s)	I <sub>N</sub> (A)	I <sub>Δ</sub> (mA)	Type
1	IV	40	300	A
1	IV	40	30	A

Nombre	Différentiel(s)	I <sub>N</sub> (A)	I <sub>Δ</sub> (mA)	Type

Annexe(s) descriptive(s) :  sans objet  installation visitée  installation(s) production décentralisée  photos installations  
 installation PV  autre(s) donnée(s):

Référence des schémas et plans annexés :  Voir résultat contrôle

Référence du (des) plan(s) des installations de sécurité paraphé(s) pour réception :  sans objet

Référence du (des) plan(s) des installations critiques paraphé(s) pour réception :  sans objet

Référence de la liste des installations de sécurité - critique :  sans objet

Référence de la liste des voies d'évacuation :  sans objet

Autre(s) donnée(s) annexée(s) :

**4. Résultats du contrôle (mesures, essais, et visuel) :**

Prise de terre :	33 Ω	Isolement général :	5,15 MΩ	Continuité PE	NOK	Liaison equipo. :	NOK
Contacts dir. :	NOK	Contacts indir. :	NOK	I <sub>N</sub> prot/Section conducteurs :	NOK	Schémas :	NOK
Matériel mobile :	OK	Diff.: bouton test :	OK	Boucle de défaut :	OK	Matériel fixe :	NOK

**INFRACTIONS :**

Voir annexe "Résultats du contrôle"

**REMARQUES :**

Néant

**NOTES :**

Voir annexe "Résultats du contrôle"

**5. Conclusion :**

L'installation électrique n'est pas conforme aux prescriptions du Livre 1 de l'arrêté royal du 8 septembre 2019 établissant le Livre 1 sur les installations électriques à basse tension et à très basse tension. L'acheteur doit laisser réaliser une nouvelle visite de contrôle pour vérifier la remise en ordre de l'installation au terme du délai de 18 mois prenant cours le jour de l'acte de vente. L'acheteur peut choisir librement l'organisme agréé pour cette nouvelle visite de contrôle.

Le Directeur de l'organisme agréé

Ing. Ph. BARBARY

**ANNEXE "Résultats du contrôle" - Point 4.**

**INFRACTIONS :**

LV - R - 0001	(4.2.4.3.) La valeur de la résistance de dispersion de prise de terre est > 30 Ohms avec le placement d'un différentiel général de 300 mA.
LV - R - 0101	(4.2.3.2.) Absence de liaison équipotentielle principale.
LV - R - 0301	(5.4.3.5.) La mise à la terre de la broche de terre du(des) socle(s) de prise de courant est absente ou défectueuse (prise salon porte d'entrée, prises garage).
LV - R - 0304	(5.4.3.5.) La mise à la terre des appareils de classe I (enveloppe métallique) est absente ou défectueuse (point lumineux de classe 1 plan de travail).
LV - R - 0402	(3.1.2.2.) Les schémas fournis ne correspondent pas à la réalité et/ou sont incomplets (prise salon pas repère sur le plan, type de câble pas mentionné, circuit E sans éléments raccordé, garage n'est pas représenté, câble de colonne mentionné NOK).
LV - R - 0503	(4.2.2.1.) Absence de protection contre les contacts directs (pièces nues sous tension accessibles) (isoler extrémités des barrettes de pontages).
LV - R - 0605	(3.1.3.1.) Le repérage des circuits ne correspond pas au schéma présenté (circuit lave-vaisselle).
LV - R - 0806	(4.2.4.3.) Absence de protection à courant différentiel-résiduel distincte de maximum 30 mA pour la protection des circuits lave-linge, sèche-linge et lave-vaisselle (ex : lave-vaisselle).
LV - R - 1018	(5.2.9.5.) Les conducteurs uniquement pourvus d'une isolation principale (VOB) ne peuvent être posés à l'air libre et en montage apparent (ex : garage).
LV - R - 1111	(5.2.1.2.) La section des conducteurs des circuits alimentant des socles de prises de courant est < 2,5mm <sup>2</sup> (circuit B).
LV - R - 1209	(5.2.6.1.) Les connexions électriques ne sont pas réalisées dans les tableaux de répartition et de manœuvre, boîtes de jonction ou de dérivation (connexion lampe cuisine, connexion meuble salle de bain).
LV - R - 9999	(4.4.3.4.) Les canalisations électrique raccordées en parallèle ne répondent pas aux conditions : que toutes les canalisations électriques aient les mêmes caractéristiques (nature, mode de pose, longueur, section) et ne comportent aucune dérivation sur leur parcours (circuit J).
LV - R - 9999	(5.3.4.7.) La prise mobile n'est pas réalisée via une canalisation souple (canalisation d'alimentation boiler).

**REMARQUES :**  néant

**NOTES :**

L'installation étant meublée nous n'avons eu accès au quatre pan de mur des pièces. Cette liste d'infractions est non-exhaustive.

## Annexes à la conclusion du rapport :

### Rappels des prescriptions réglementaires :

Le propriétaire, le gestionnaire ou l'exploitant de l'installation électrique est tenu :

- d'en assurer ou d'en faire assurer l'entretien ;
- de prendre toutes mesures adéquates pour que les dispositions du Livre 1 de l'arrêté royal du 8 septembre 2019 établissant le Livre 1 sur les installations électriques à basse tension et à très basse tension, le Livre 2 sur les installations électriques à haute tension et le Livre 3 sur les installations pour le transport et la distribution de l'énergie électrique soient en tout temps observés ;
- de conserver les documents de l'installation électrique dans un dossier, de le tenir à disposition de toute personne qui peut le consulter et de mettre à disposition une copie de ce dossier à tout éventuel locataire ;
- de transmettre le dossier de l'installation électrique au nouveau propriétaire, gestionnaire ou exploitant ;
- d'aviser immédiatement le fonctionnaire préposé à la surveillance du Service Public Fédéral ayant l'Energie dans ses attributions de tout accident survenu aux personnes et du, directement ou indirectement, à la présence d'installations électriques ;
- de renseigner dans le dossier de l'installation électrique toute modification ou extension non importante survenue sur l'installation électrique ;
- de laisser réaliser par un organisme agréé un contrôle de conformité avant la mise en usage sur toute modification ou extension importante survenue sur l'installation électrique.

Dans le cadre des missions légales des organismes agréés, une copie de ce rapport est tenue pendant une période de 5 ans par l'organisme agréé. Cette copie est tenue à la disposition de toute personne autorisée légalement à la consulter. Pour de plus amples informations sur les prescriptions réglementaires ou plaintes, la Direction générale de l'Energie du Service public fédéral Economie, PME, Classes moyennes et Energie (<https://www.economie.fgov.be>) est l'autorité compétente des organismes agréés.

### **DEVOIRS DU VENDEUR/NOTAIRE ET DE L'ACHETEUR LORS DE LA VENTE D'UNE HABITATION EQUIPEE D'UNE ANCIENNE INSTALLATION ELECTRIQUE :**

#### **1. Dès que le compromis est signé :**

##### **• Devoirs du vendeur/notaire :**

- Le vendeur doit remettre le PV de la visite de contrôle et ses annexes au notaire **afin** que celui-ci l'ajoute dans le dossier de la vente;
- Le notaire doit faire mentionner dans l'acte- de vente les points suivants :
  - la date du PV de la visite de contrôle
  - le fait de la remise du PV de la visite de contrôle à l'acheteur

##### **Si le PV de la visite de contrôle est négatif (l'installation non-conforme) :**

- L'obligation pour l'acheteur de communiquer son identité et la date de l'acte de vente à l'organisme de contrôle agréé qui a exécuté la visite de contrôle de l'installation électrique.

#### **2. Dès que l'acte de vente est signé :**

##### **• Devoir de l'acheteur :**

- L'acheteur doit détenir le dossier de l'installation électrique (schémas, PV,...) en deux exemplaires ;

##### **Si le PV de la visite de contrôle est positif (installation conforme) :**

- L'acheteur doit laisser réaliser la prochaine visite de contrôle soit suivant le délai repris sur le PV de la visite de contrôle (maximum 25 ans après la date de la visite de contrôle) soit en cas de modification ou extension importante de l'installation électrique.

##### **Si le PV de la visite de contrôle est négatif (installation non-conforme) :**

- L'acheteur doit informer l'organisme de contrôle agréé qui a exécuté la visite de contrôle de son identité, de la date de l'acte de vente et du PV concerné ;
- Après la communication à l'organisme de contrôle, il reçoit automatiquement 18 mois à dater de l'acte de vente pour remettre en ordre l'installation électrique ;
- L'acheteur peut choisir un autre organisme de contrôle pour laisser réaliser le recontrôle dans le délai des 18 mois (vérification conformité de l'installation).

Pour de plus amples informations

#### **SPF Economie, P.M.E., Classes moyennes et Énergie**

Direction générale de l'Énergie – Haute surveillance des infrastructures et produits énergétiques

Adresse : Boulevard du Roi Albert II 16 1000 Bruxelles

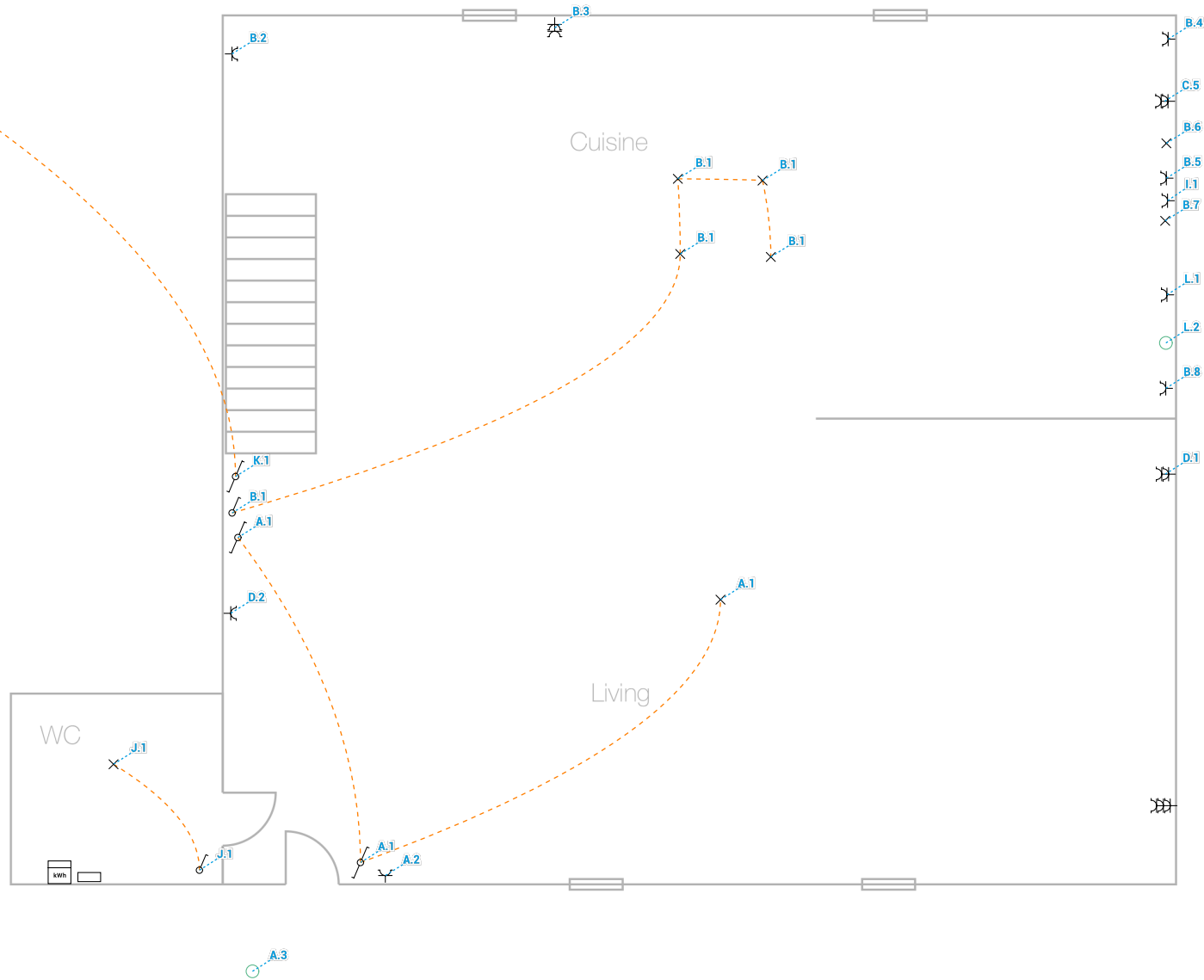
Tél. 0800 120 33 / E-mail : [gas.elec@economie.fgov.be](mailto:gas.elec@economie.fgov.be)

<https://economie.fgov.be>

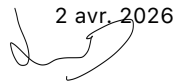
### **INFORMATIONS COMPLEMENTAIRES SOCOTEC BELGIUM :**

- Référence procédure(s) interne(s) : CL-E-LV-R-01 ;
- Les résultats s'appliquent uniquement aux travaux spécifiés dans la demande. La reproduction de ce rapport n'est autorisée que sous sa forme intégrale et uniquement avec l'accord écrit de l'organisme agréé et du demandeur ;
- Le contrôle porte sur les parties visibles et normalement accessibles de l'installation le jour du contrôle ;
- SOCOTEC BELGIUM asbl possède, conformément aux critères de la norme NBN EN ISO/IEC 17020 (en tant qu'organisme de type A), la compétence pour effectuer les contrôles décrits dans l'annexe au certificat d'accréditation n°200-INSP. Le respect des conditions d'accréditation fait l'objet de surveillances régulières ;
- Toutes les informations obtenues lors de nos inspections sont confidentielles.


Rez




INSTALLATEUR	INSPECTION	CLIENT	CHANTIER	
Nom TVA Date Signature	Organisation Nom Date Signature	Nom Rue Commune Signature	Nom Rue Métrin Vinave 39A Rue 4682 Oupeye Commune Signature	Tension 3x400V+N

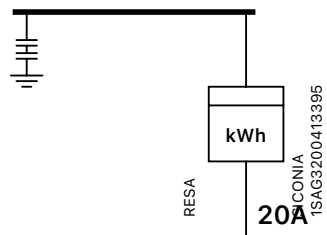
2 avr. 2026  


# Étage

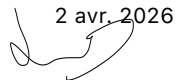


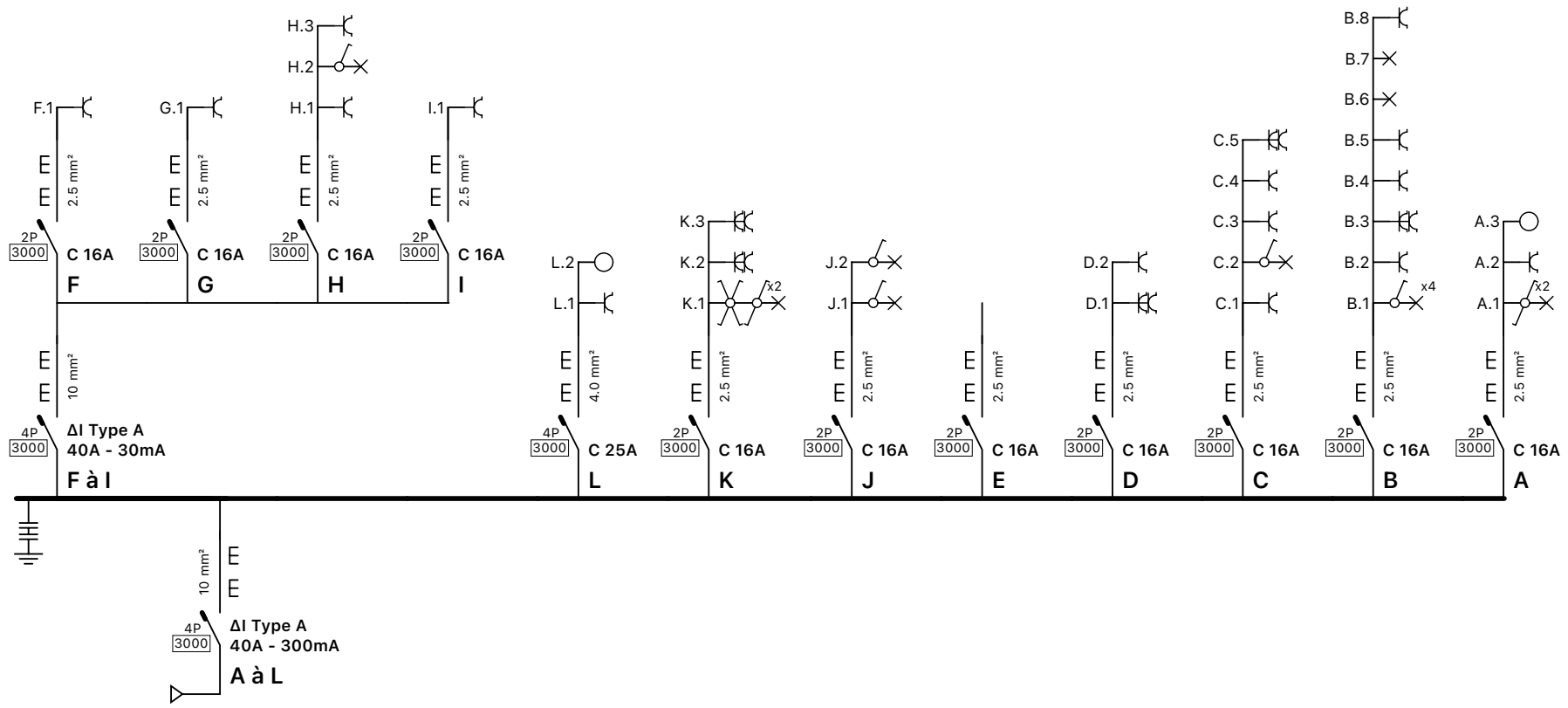
INSTALLATEUR	INSPECTION	CLIENT	CHANTIER	
Nom TVA Date Signature	Organisation Nom Date Signature	Nom Rue Métrin Vinave 39A Rue 4682 Oupeye Commune Signature	Nom Rue Commune Signature	Tension 3x400V+N
2 avr. 2026 				

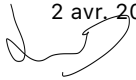
# Boîte à fusibles



INSTALLATEUR	INSPECTION	CLIENT	CHANTIER	
Nom TVA Date Signature	Organisation Nom Date Signature	Nom Rue Commune Signature	Nom Rue Métrin Vinave 39A Rue 4682 Oupeye Commune Signature	Tension 3x400V+N

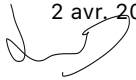
2 avr. 2026  




INSTALLATEUR	INSPECTION	CLIENT	CHANTIER	
Nom TVA Date Signature	Organisation Nom Date Signature	Nom Rue Commune Signature	Nom Rue Commune Signature	Tension 3x400V+N
2 avr. 2026 				

## Informations complémentaires

L.2 <input type="radio"/>	Taque
A.3 <input type="radio"/>	PAC/CLIM

INSTALLATEUR	INSPECTION	CLIENT	CHANTIER	
Nom TVA Date Signature  2 avr. 2026 	Organisation Nom Date Signature	Nom Rue Commune Signature	Nom Rue Commune Signature	Tension   3x400V+N