

Energieprestatiecertificaat

BOUW

Residentiële eenheid



Theofoel Reynlaan 60, 2640 Mortsel

ingrijpend gerenoveerde eengezinswoning

Certificaatnummer: 11029-G-OMV_2019157019/EP06313/A001/D01/SD001

Energie label



De energieprestaties (E-peil en kWh/(m² jaar)) zijn bepaald via een theoretische berekening op basis van een standaardklimaat en een standaardgebruik. Ze houden geen rekening met het gedrag en het werkelijke energieverbruik van de bewoners.

Het E-peil bepaalt de energieklaas. Onder aan het label wordt informatief het primaire energieverbruik in kWh/(m² jaar) weergegeven. Dat dient om de eiseniveaus binnen Europa te kunnen vergelijken. U kunt uw woning vergelijken met andere woningen in Vlaanderen op apps.energiesparen.be/energiekaart/vlaanderen/EPB-selfservice-spreiding-E-peil.

Verklaring van de EPB-verslaggever

Ik verklaar dat alle gegevens op dit certificaat overeenstemmen met de werkwijze die door de Vlaamse Overheid is vastgelegd.

Datum: 12-09-2024

Handtekening:

THIJS MISSIAEN
EP06313

Dit certificaat is geldig tot en met 16 maart 2032.

Energieprestatie- en binnenklimaateisen

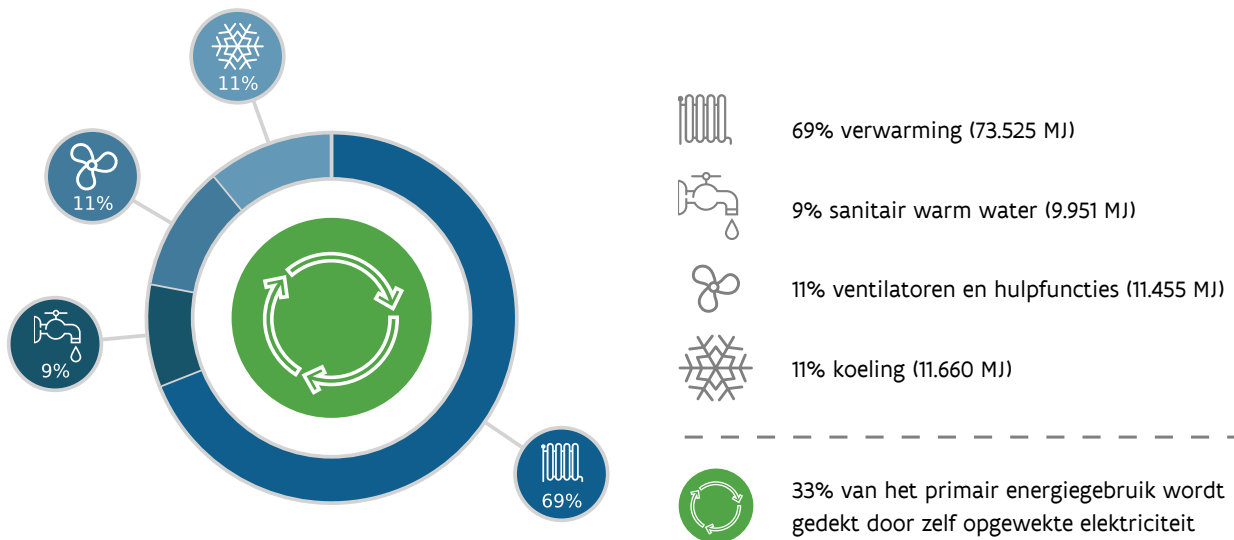
Resultaat	Omschrijving van de eis	Vereiste waarde (min./max. waarde)	Uw resultaat
✓	Zorg voor een goede energieprestatie van het gebouw (laag E-peil).	max. E90	E55
✗	Zet in op isolatie (maximale U-waarden).	<u>zie detail constructies</u>	voldoet niet
✓	Maak uw energieverbruik zo groen mogelijk (hernieuwbare energie).	min. 15,00 kWh/m ²	66,81 kWh/m ²
✓	Ventileer de ruimten goed (ventilatie).	<u>zie detail ventilatie</u>	voldoet

Resultaat van de eis ✗ Voldoet niet ⚠ Voldoet maar verdient aandacht ✓ Voldoet

Analyse Energieprestatie

Primair energiegebruik

Om het 'karakteristiek jaarlijks primair energiegebruik' te bepalen, wordt rekening gehouden met de energie die gebruikt wordt voor verwarming, sanitair warm water, koeling en ventilatoren en andere hulpfuncties. Van dit primaire energiegebruik wordt de elektriciteit die geproduceerd wordt door fotovoltaïsche panelen en WKK's afgetrokken.



Overzicht aanbevelingen

In de onderstaande tabel vindt u aanbevelingen om de energieprestatie van uw woning (nog) te verbeteren en/of te onderhouden. De volgorde in deze tabel is automatisch bepaald en is niet noodzakelijk de juiste volgorde om aan de slag te gaan.



Let op! De aanbevelingen in dit document worden standaard gegenereerd op de wijze die de Vlaamse overheid heeft vastgelegd. Laat u bijstaan door een specialist om de aanbevelingen om te zetten in een concreet plan. De EPB-verslaggever is niet aansprakelijk voor eventuele schade die ontstaat bij het uitvoeren van de standaard gegenereerde aanbevelingen. De eigenaar mag constructies en installaties die in deze EPB-aangifte zijn opgenomen, niet wijzigen als de energieprestaties daardoor slechter worden. Verbeteringen zijn wel toegelaten.

SITUATIE NA BOUWWERKEN



Muren

19,91 m² van de muren is onvoldoende geïsoleerd. Overweeg om indien mogelijk (bijkomende) isolatie te plaatsen.



Bestaande vloeren zonder eisen

Er zijn bestaande vloeren waarvoor geen isolatie-eisen gelden, maar die mogelijk (bijkomend) geïsoleerd kunnen worden. Plaats (bijkomende) isolatie.



Bestaande muren zonder eisen

Er zijn bestaande muren waarvoor geen isolatie-eisen gelden, maar die mogelijk (bijkomend) geïsoleerd kunnen worden. Plaats (bijkomende) isolatie.



Bestaande vensters/gordijngelvels/deuren zonder eisen

Er zijn bestaande vensters en/of gordijngelvels en/of deuren waarvoor geen isolatie-eisen gelden maar die mogelijk best vervangen kunnen worden. Kies bij vervanging voor beter isolerende vensters/transparante oppervlakten.



Verwarming

Er is een ketel (Ketel voor CV en SWW) die gebruik maakt van fossiele brandstoffen. Vervang deze ketel op termijn door een efficiënte en duurzame opwekker. Meer info vindt u op Vlaanderen.be/duurzaamverwarmen.

Verwarming

De woning wordt elektrisch verwarmd (Handoekradiator). Vervang die inefficiënte opwekker door een efficiënte en duurzame opwekker. Dat geldt ook als u veel zonnepanelen hebt. Uw zonnepanelen produceren namelijk het meest in de zomer, en verwarmen doet u vooral in de winter. Meer info vindt u op Vlaanderen.be/duurzaamverwarmen.

Verwarming

Er is nog geen [zonneboiler](#) aanwezig. Overweeg de plaatsing van een zonneboiler. Voor uw bestaande daken kan u nagaan of ze geschikt zijn via de [zonnekaart](#).



Sanitair warm water

Er is een ketel die gebruik maakt van fossiele brandstoffen. Vervang die op termijn door een duurzame opwekker, zoals een warmtepomp(boiler). Meer info vindt u op Vlaanderen.be/duurzaamverwarmen.

Sanitair warm water

Er is nog geen [zonneboiler](#) aanwezig. Overweeg de plaatsing van een zonneboiler. Voor uw bestaande daken kan u nagaan of ze geschikt zijn via de [zonnekaart](#).



Fotovoltaïsche gebruikers

Zet grote gebruikers aan als uw zonnepanelen elektriciteit produceren. U kunt een meter op uw digitale elektriciteitsmeter aansluiten, waarmee u de elektriciteitsopbrengst van uw zonnepanelen op het moment zelf kunt zien. Als u meer elektriciteit produceert dan gebruikt, kunt u op dat moment bijvoorbeeld de vaatwasser aanzetten.



Oververhitting

Uw woning heeft kans op oververhitting. Vermijd het gebruik van de koelinstallatie, want die gebruikt veel energie. Bekijk of andere maatregelen mogelijk zijn om oververhitting tegen gaan: 's nachts intensief ventileren, bijkomende zonnewering ...



Onderhoud

Het is heel belangrijk om uw installaties goed te onderhouden. Een goed onderhouden installatie is veilig, zuiniger en beter voor het milieu:

- ventilatie
- verwarming en sanitair warm water



Gebruikersgedrag

Ga na hoe het totale energiegebruik verlaagd kan worden door een betere regeling of afstelling van de installaties (vb. regeling verlichting, instelpunt verwarmings- en koelinstallaties ...)

● Voldoet niet ● Bestaande delen zonder eisen ● Voldoet maar verdient aandacht

Meer info?

Energiesparen

Voor meer informatie over het energieprestatiecertificaat, gebruiksgedrag, woningkwaliteit, ... kunt u terecht op www.vlaanderen.be/veka.

Woningpas

Meer info over uw woning vindt u op uw persoonlijke woningpas woningpas.vlaanderen.be.

ReNUveren

Nu is het moment om te renoveren, of beter reNUveren. www.vlaanderen.be/bouwen-wonen-en-energie/bouwen-en-verbouwen/renovatieverplichting-voor-nieuwe-eigenaars .

Wat als het EPC bouw niet meer geldig is?

Als u deze wooneenheid publiek te koop of te huur wil stellen, moet u een nieuw EPC residentieel laten opmaken door een energiedeskundige type A. www.vlaanderen.be/epc-bouw.

Gegevens verslaggever

THIJS MISSIAEN
9030 Mariakerke
EP06313

Premies

Informatie over energiewinsten, subsidies of andere financiële voordelen vindt u op www.premiezoeker.be.

Energieprestatiecertificaat (EPC Bouw) in detail

In deze rubriek vindt u de details van uw woning die gebruikt zijn voor de berekeningen. Opgelet! De inhoud van deze bijlage is ontworpen voor projecten waarvan de bouwvergunning vanaf 2019 is aangevraagd.

Inhoudstafel

Daken, plafonds en vloeren	7
Muren	10
Vensters en deuren	12
Bouwknopen	15
Ruimteverwarming	16
Sanitair warm water	21
Koelvraag en zomercomfort	22
Duurzame elektriciteit	24
Ventilatie	26
Verklarende woordenlijst	30

Algemene gegevens

Gebouw-ID / gebouweenheid-ID	9761278 / 9762352
Datum aanvraag vergunning	16/12/2019
Datum verlenen vergunning	02/07/2020
Datum start van de werken	16/07/2020
Datum einde van de werken	16/03/2022
Datum indienen EPB-aangifte	12/09/2024
Referentie-eis primair energiegebruik (kWh/(m ² jaar))	155,24
CO ₂ -emissie (kg/jaar)	3.655,00
Softwareversie	14.0.4

Technische gegevens

Beschermd volume (m ³)	Nieuw: 19,500 Verbouwd: 634,590
Verliesoppervlakte (m ²)	451,72
Bruikbare vloeroppervlakte (m ²)	212,99
Gemiddelde U-waarde (W/(m ² K))	0,63
Type constructie	matig zwaar
Effectieve thermische capaciteit Cm (J/K)	35.974.950,00
Infiltratiedebiet (m ³ /hm ²)	forfaitair

Daken, plafonds en vloeren



Bestaande vloeren zonder eisen

Er zijn bestaande vloeren waarvoor geen isolatie-eisen gelden, maar die mogelijk (bijkomend) geïsoleerd kunnen worden. Plaats (bijkomende) isolatie.



Daken en plafonds

Proficiat! Alle daken en plafonds voldoen aan de isolatie-eisen.



Vloeren

Proficiat! Alle vloeren voldoen aan de isolatie-eisen.

Technische fiche van de daken / plafonds

De onderstaande gegevens zijn de resultaten van de vaststellingen van de EPB-verslaggever.

Eis voldaan?	Beschrijving	U-waarde (W/m ² K)	Oppervlakte (m ²)	Dakvorm	Isolatielagen	Doorboringen van de isolatielagen	Niet- of matig geveentileerde luchtlaag (cm)	Energiesector
Nieuwe daken - U _{max} (0,24 W/m ² K)								
✓	Plat dak hoofdvolume.	0,15	34,36	P	2cm OSB (forfaitair, 0,13 W/mK) 3cm hout (forfaitair, 0,13 W/mK) 14cm PUR/PIR (Recticel Insulation / Eurowall, 0,02 W/mK)	5,00/m ² 5,00/m ² 5,00/m ²	-	1
✓	Plat dak - Houten roostering sas.	0,22	9,86	P	2cm OSB (forfaitair, 0,13 W/mK) 14cm - 12% hout (forfaitair, 0,13 W/mK) - 88% PUR/PIR (Recticel Insulation / Eurowall, 0,02 W/mK) 3cm hout (forfaitair, 0,13 W/mK)	5,00/m ² geen 5,00/m ²	-	1
✓	Plat dak dakkapel.	0,12	8,00	P	14cm PUR/PIR (UNILIN, division insulation / UTherm Sarking A V2019, 0,02 W/mK) 2cm OSB (forfaitair, 0,13 W/mK) 8cm - 12% hout (forfaitair, 0,13 W/mK) - 88% MW (Rockwool / RockSono Base, 0,04 W/mK) 3cm hout (forfaitair, 0,13 W/mK)	geen 5,00/m ² geen 5,00/m ²	-	2
Bestaande daken met na-isolatie tussen of aan de buitenkant van de draagconstructie naar de buitenomgeving - U _{max} (0,24 W/m ² K)								
✓	Hellend dak - Dakpannen.	0,14	75,14	H	12cm PUR/PIR (UNILIN, division insulation / UTherm Sarking A V2019, 0,02 W/mK) 8cm - 88% MW (Rockwool / RockSono Base, 0,04 W/mK) - 12% hout (forfaitair, 0,13 W/mK) 3cm hout (forfaitair, 0,13 W/mK)	5,00/m ² geen 5,00/m ²	-	2
✓	p16 (kopie van Hellend dak - Dakpannen.)	0,14	2,13	H	12cm PUR/PIR (UNILIN, division insulation / UTherm Sarking A V2019, 0,02 W/mK) 8cm - 88% MW (Rockwool / RockSono Base, 0,04 W/mK) - 12% hout (forfaitair, 0,13 W/mK) 3cm hout (forfaitair, 0,13 W/mK)	5,00/m ² geen 5,00/m ²	-	3

Energiesectoren ① Eengezinswoning ② Verdieping ③ Badkamer (radiator + elektrische handoekradiator)

Afkortingen

H hellend

P plat




Technische fiche van de vloeren

De onderstaande gegevens zijn de resultaten van de vaststellingen van de EPB-verslaggever.

Eis voldaan?	Beschrijving	U-waarde (W/m ² K)	Oppervlakte (m ²)	Isolatielagen	Doorboringen van de isolatielagen	Niet- of matig geventileerde luchtlaag (cm)	Oppervlakte aaneengesloten vloer (m ²)	Perimeter aaneengesloten vloer (m)	Energiesector
Nieuwe vloeren op volle grond - U _{max} (0,24 W/m ² K)									
✓	Vloer - Volle grond sas.	0,19	9,86	9cm PUR/PIR (Recticel Insulation / Eurofloor, 0,02 W/mK)	geen	-	∅	∅	1
Bestaande vloeren zonder eisen									
-	Vloer boven kelder (wasplaats&berging).	0,39	42,07	5cm PUR/PIR (Idelco insulation / Idelco LFLOOR_LAM, 0,02 W/mK)	5,00/m ²	-	-	-	1
-	Vloer boven kelder(kelder& technische ruimte).	0,25	24,63	8cm PUR/PIR (Idelco insulation / Idelco LFLOOR_LAM, 0,02 W/mK)	5,00/m ²	-	-	-	1
-	Vloer volle grond bestaand.	-	23,36	9cm PUR/PIR (Recticel Insulation / Eurofloor, 0,02 W/mK) Randisolatie: geen	geen -	-	23,36	8,05	1
-	Vloer boven kruipkelder.	-	4,48	9cm PUR/PIR (Recticel Insulation / Eurofloor, 0,02 W/mK)	geen	-	-	-	1
-	Vloer/trap boven kelder	2,52	3,64	∅	∅	∅	-	-	1

Energiesectoren 1 Eengezinswoning ∅ Er is geen detailinformatie beschikbaar.

Muren

	<p>Muren 19,91 m² van de muren is onvoldoende geïsoleerd. Overweeg om indien mogelijk (bijkomende) isolatie te plaatsen.</p>
	<p>Bestaande muren zonder eisen Er zijn bestaande muren waarvoor geen isolatie-eisen gelden, maar die mogelijk (bijkomend) geïsoleerd kunnen worden. Plaats (bijkomende) isolatie.</p>
	<p>Muren 6,77 m² van de muren voldoet aan de isolatie-eisen.</p>

Technische fiche van de muren

De onderstaande gegevens zijn de resultaten van de vaststellingen van de EPB-verslaggever.

Eis voldaan?	Beschrijving	U-waarde (W/m ² K)	Dikte (m)	Oppervlakte (m ²)	Isolatielagen	Doorboringen van de isolatielagen	Niet- of matig geventileerde luchtlaag (cm)	Gemiddelde ingegraven diepte (m)	Energiesector
Nieuwe buitenmuren - U _{max} (0,24 W/m ² K)									
✘	Muur perceelsgrens sas.	0,30	0,35	12,64	6cm PUR/PIR (Recticel Insulation / Eurowall, 0,02 W/mK)	geen	-	-	1
✘	Muur inkom sas.	0,25	∅	7,27	8cm PUR/PIR (Recticel Insulation / Eurowall, 0,02 W/mK)	5,00/m ²	-	-	1
✔	Dakkapellen.	0,14	∅	6,77	12cm PUR/PIR (UNILIN, division insulation / UTherm Sarking A V2019, 0,02 W/mK)	5,00/m ²	-	-	2
					8cm - 15% hout (forfaitair, 0,13 W/mK) - 85% MW (Rockwool / RockSono Base, 0,04 W/mK)	geen			
					2cm OSB (forfaitair, 0,13 W/mK)	5,00/m ²			
Bestaande muren zonder eisen									
-	Volle muur + kurk	-	0,38	49,47	8cm Kurk (Kurkplaten Expanse Ppur, 0,04 W/mK)	geen	-	-	1
-	Muur bestaand avr.	2,31	∅	37,47	∅	∅	∅	-	1
-	Keldermuur.	2,31	∅	7,67	∅	∅	∅	-	1
-	Muur bestaand AOR.	2,31	∅	7,02	∅	∅	∅	-	1
-	Muur op perceelsgrens bestaand.	2,31	∅	4,06	∅	∅	∅	-	1
-	Volle muur + kurk	-	0,38	56,60	8cm Kurk (Kurkplaten Expanse Ppur, 0,04 W/mK)	geen	-	-	2
-	AVR	2,31	∅	33,48	∅	∅	∅	-	2
-	Muur bestaand avr.)	2,31	∅	15,12	∅	∅	∅	-	3

Energiesectoren ① Eengezinswoning ② Verdieping ③ Badkamer (radiator + elektrische handoekradiator) ∅ Er is geen detailinformatie beschikbaar.

Vensters en deuren



Bestaande vensters/gordijngelvels/deuren zonder eisen

Er zijn bestaande vensters en/of gordijngelvels en/of deuren waarvoor geen isolatie-eisen gelden maar die mogelijks best vervangen kunnen worden. Kies bij vervanging voor beter isolerende vensters/transparante oppervlakten.



Vensters van glas

Proficiat! Alle vensters van glas voldoen aan de isolatie-eisen.



Deuren en poorten

Proficiat! Alle deuren en poorten voldoen aan de isolatie-eisen.

Technische fiche van de vensters

De onderstaande gegevens zijn de resultaten van de vaststellingen van de EPB-verslaggever.

Eis voldaan?	Beschrijving	U-waarde (W/m ² K)	Oppervlakte (m ²)	Oriëntatie	Helling (°)	Beglazing Ug-waarde (W/m ² K) g-waarde (-)	Glasoppervlakte (m ²)	Zonnewering Type Reductiefactor Fc	Beschaduwingshoeken Links (°) Rechts (°) Verticaal (°) Horizon (°)	Profiel Uf-waarde (W/m ² K) Type	Ventilatie-rooster oppervlakte (m ²) U-waarde (W/m ² K)	Energiesector
Nieuwe vensters - Ug-max = 1,10 W/m ² K												
✓	Raam LG - Eetkamer	1,50	6,43	NW	90	1,00 0,65	4,50	-	⊗	2,08 hout	-	1
✓	Raam AG - Salon	1,50	6,10	NO	90	1,00 0,65	4,27	-	⊗	2,08 hout	-	1
✓	Raam LG - Salon	1,50	5,21	NW	90	1,00 0,65	3,65	-	⊗	2,08 hout	-	1
✓	Raam VG - Eetkamer - RTO	1,50	4,48	ZW	90	1,00 0,65	3,14	-	⊗	2,08 hout	-	1
✓	Raam LG - Keuken	1,50	3,94	NW	90	1,00 0,65	2,76	-	⊗	2,08 hout	-	1
✓	Raam VG - Bureau - RTO	1,50	3,55	ZW	90	1,00 0,65	2,49	-	⊗	2,08 hout	-	1
✓	Raam VG - Berging	1,50	1,09	ZW	90	1,00 0,65	0,76	-	⊗	2,08 hout	-	1
✓	Raam LG-Inkom	1,50	0,80	NW	90	1,00 0,65	0,56	-	⊗	2,08 hout	-	1
✓	Raam LG - Slaapkamer 2	1,50	4,95	NW	90	1,00 0,65	3,47	-	⊗	2,08 hout	-	2
✓	Raam LG - Slaapkamer 3&4 +2 (dakkapel)	1,50	4,50	NW	90	1,00 0,65	3,15	-	⊗	2,08 hout	-	2
✓	Raam LG - Slaapkamer 1	1,50	3,71	NW	90	1,00 0,65	2,60	-	⊗	2,08 hout	-	2
✓	Raam VG - Slaapkamer 1	1,50	3,63	ZW	90	1,00 0,65	2,54	-	⊗	2,08 hout	-	2
✓	Raam VG - Dressing	1,50	2,47	ZW	90	1,00 0,65	1,73	-	⊗	2,08 hout	-	2
✓	Raam VG - Bureau +2 (dakkapel)	1,50	2,28	ZW	90	1,00 0,65	1,60	-	⊗	2,08 hout	-	2
✓	Raam AG - Nachthall	1,50	0,96	NO	90	1,00 0,65	0,67	-	⊗	2,08 hout	-	2
✓	Raam AG - WC +01	1,50	0,72	NO	90	1,00 0,65	0,50	-	⊗	2,08 hout	-	2
✓	p15 (kopie van Raam AG)	1,50	0,30	NO	90	1,00 0,65	0,21	-	⊗	2,08 hout	-	2
Oppervlakte gewogen gemiddelde U-waarde - Umax (1,50 W/m²K)		1,50	✓									

Energiesectoren 1 Eengezinswoning 2 Verdieping ⊗ Er is geen detailinformatie beschikbaar.

Technische fiche van de deuren en poorten

De onderstaande gegevens zijn de resultaten van de vaststellingen van de EPB-verslaggever.

Eis voldaan?	Beschrijving	U-waarde (W/m ² K)	Oppervlakte (m ²)	Oriëntatie	Helling (°)	Beglazing Ug-waarde (W/m ² K) g-waarde (-)	Glasoppervlakte (m ²)	Beschaduwingshoeken Links (°) Rechts (°) Verticaal (°) Horizon (°)	Profiel Uf-waarde (W/m ² K) Type	Ventilatierooster oppervlakte (m ²) U-waarde (W/m ² K)	Energiesector
Nieuwe opake deuren en poorten - U _{max} (2,00 W/m ² K)											
✓	Deurpaneel LG - SAS	2,00	2,44	⊗	⊗	-	-	-	⊗	⊗	1
✓	Deur LG inkomsas	2,00	2,37	⊗	⊗	-	-	-	⊗	⊗	1
✓	Deur LG - keuken	2,00	2,37	⊗	⊗	-	-	-	⊗	⊗	1
✓	Deur VG - eetkamer	2,00	2,37	⊗	⊗	-	-	-	⊗	⊗	1
Deuren en poorten zonder eisen											
-	Kelderdeur	2,94	2,08	⊗	⊗	-	-	-	-	-	1

Energiesectoren ① Eengezinswoning ⊗ Er is geen detailinformatie beschikbaar.

Bouwknoepen




'Bouwknoop' is een ruimere benaming voor de bekendere term 'koudebrug'.

In de bouwpraktijk wordt een koudebrug meestal beschouwd als een plaats waar ongeoorloofde warmteverliezen optreden en waar condensatie- en schimmelproblemen kunnen voorkomen.

Bijvoorbeeld: betonnen draagbalken die de spouwisolatie doorbreken en die contact maken met de gevelstenen.

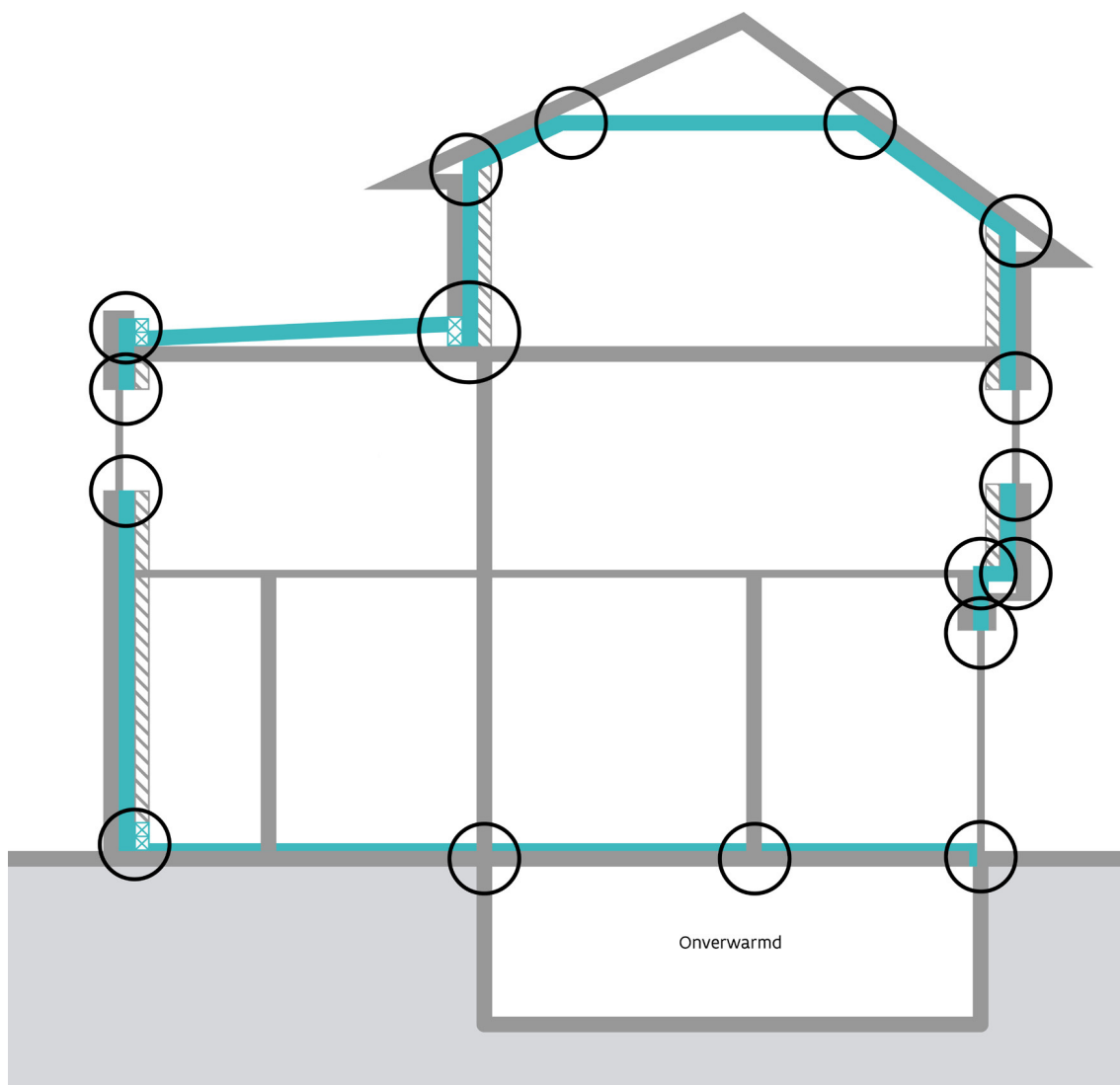
Die problemen kunnen beperkt worden door aandacht te schenken aan een correcte uitvoering. In dat geval is er geen sprake meer van een koudebrug, maar van een bouwknoop.

Legende

-  Isolatielaag
-  Bouwknoopoplossing
-  Steenlaag
-  Bouwknoop

Opgelet!

De bouwknoepen van dit project zijn niet bekend.
De toeslag op de resultaten is forfaitair.



Ruimteverwarming



Verwarming

Het is heel belangrijk om uw installaties goed te onderhouden. Een goed onderhouden installatie is veilig, zuiniger en ook beter voor het milieu.

Verwarming

Er is een ketel (Ketel voor CV en SWW) die gebruik maakt van fossiele brandstoffen. Vervang deze ketel op termijn door een efficiënte en duurzame opwekker. Meer info vindt u op [Vlaanderen.be/duurzaamverwarmen](https://vlaanderen.be/duurzaamverwarmen).

Verwarming

De woning wordt elektrisch verwarmd (Handoekradiator). Vervang die inefficiënte opwekker door een efficiënte en duurzame opwekker. Dat geldt ook als u veel zonnepanelen hebt. Uw zonnepanelen produceren namelijk het meest in de zomer, en verwarmen doet u vooral in de winter. Meer info vindt u op [Vlaanderen.be/duurzaamverwarmen](https://vlaanderen.be/duurzaamverwarmen).

Verwarming

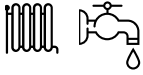

Er is nog geen zonneboiler aanwezig. Overweeg de plaatsing van een zonneboiler. Voor uw bestaande daken kan u nagaan of ze geschikt zijn via de zonnekaart.




Verwarming


Proficiat! Uw verwarmingssysteem met warmtepomp (Lucht lucht) is zeer duurzaam.


Warmteopwekkers

	Gegevens warmteopwekker 1	Gegevens warmteopwekker 2
Soort toestel	condenserende ketel aardgas	elektrische warmtepomp
Merk en product-ID	Bulex thema Condens 25/30	Saunier Duval 1 x SDH20-070MC3NO + SDH20-025NW1 + SDH20-035NW
Naam (toestelnummer)	Ketel voor CV en SWW (1)	Lucht lucht (4)
Functies		
Nominaal/thermisch vermogen (kW)	25,00	8,00
Verbonden energiesectoren	① Eengezinswoning	② Verdieping
Berekend opwekkingsrendement (%)	91	400
<u>Verbonden verdeelsystemen</u>	Verwarming (14)	verwarming1 (15)
Berekend systeemrendement (%)	83	87
Warmtebron verdamper	-	Enkel buitenlucht
Warmteafgiftemedium condensor	-	Binnenlucht
Locatie	buiten het beschermd volume	-
Gaskleppen en/of ventilatoren	aanwezig	niet aanwezig
Ecodesign	ja, n°813/2013	ja, n°206/2012
Actieve koelfunctie	-	aanwezig
SCOPon	-	4
De ketel wordt op temperatuur gehouden	neen	-
30% deellastrendement (t.o.v. BVW) (%)	98	-
Ketelinlaattemperatuur 30% deellast (°C)	30	-

	Gegevens warmteopwekker 3
Soort toestel	elektrische radiator of convector met elektronische regeling
Merk en product-ID	/ / /
Naam (toestelnummer)	Handoekradiator (5)
Functies	
Nominaal/thermisch vermogen (kW)	2,00
Verbonden energiesectoren	③ Badkamer (radiator + elektrische handoekradiator)
Berekend opwekkingsrendement (%)	78
Berekend systeemrendement (%)	91
Locatie	binnen het beschermd volume
Gaskleppen en/of ventilatoren	niet aanwezig
Ecodesign	ja, n°2015/1188

Verdeelsystemen

Gegevens verdeelsysteem 1	
Naam (systeemnummer)	Verwarming (14)
Functies	
Transportmedium	water
Verbonden opwekker(s)	<u>Ketel voor CV en SWW (1)</u>
Leidingen buiten beschermd volume	ja, isolatie onbekend
Circulatiepompen	pomp3 vermogen forfaitair natlopend
Opslagvat ruimteverwarming	niet aanwezig
Verbonden energiesector(en)	① Eengezinswoning
Verdeelrendement (%)	95

Gegevens verdeelsysteem 2	
Naam (systeemnummer)	verwarming1 (15)
Functies	
Transportmedium	koelmiddel
Verbonden opwekker(s)	<u>Lucht lucht (4)</u>
Leidingen buiten beschermd volume	neen
Opslagvat ruimteverwarming	niet aanwezig
Verbonden energiesector(en)	② Verdieping
Verdeelrendement (%)	100

Afgiftesystemen

	① Eengezinswoning	② Verdieping
Opwekker(s) (toestelnummer)	- <u>Ketel voor CV en SWW (1)</u>	- <u>Lucht lucht (4)</u>
Verdeelsysteem (systeemnummer)	<u>Verwarming (14)</u>	<u>verwarming1 (15)</u>
Type	radiatoren	ander
Berekening	vereenvoudigd	vereenvoudigd
Regeling	centraal	centraal
Vertrektemperatuur	variabel	variabel
Ontwerpvertrektemperatuur (°C)	forfaitair: 90	-
Ontwerpretourtemperatuur (°C)	forfaitair: 70	-
Warmteafgifte elementen voor beglazing	neen	neen
Afgifterendement (%)	87	87

Aanbeveling rond duurzame verwarming

Door niet meer te verwarmen met stookolie en aardgas, kan de CO₂-uitstoot beperkt worden. De toekomst is: verwarmen met een warmtepomp of aansluiten op een warmtenet. Wie in een goed geïsoleerde woning woont, kan zuinig verwarmen. Met laagtemperatuurverwarming zal het verwarmingssysteem nog veel efficiënter werken. Daarnaast kunt u een deel van de warmtevraag voor warm water en/of verwarming invullen met warmte uit de zon, via een zonneboiler. Of plaats een warmtepompboiler. Die haalt een groot deel van de warmte voor warm water uit de lucht. [Hier](#) vindt u meer informatie over deze systemen.

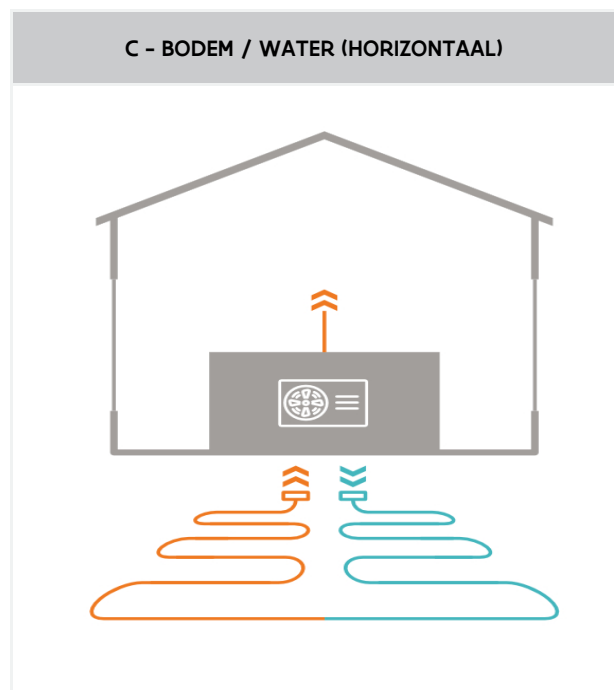
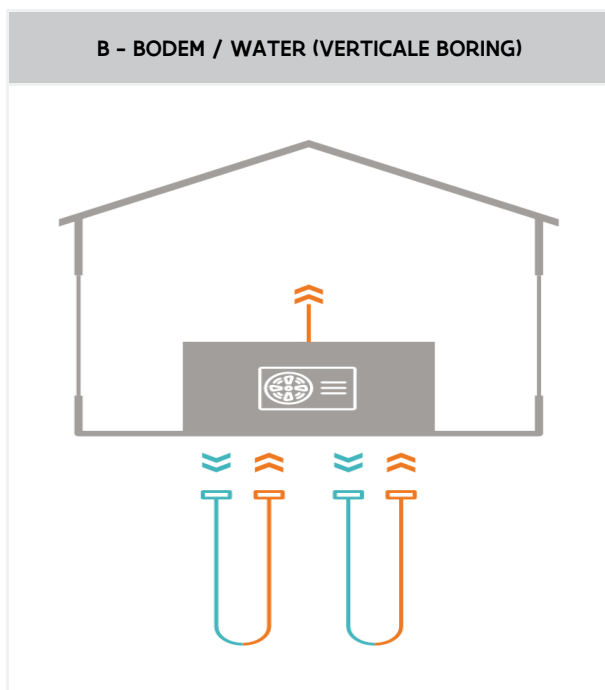
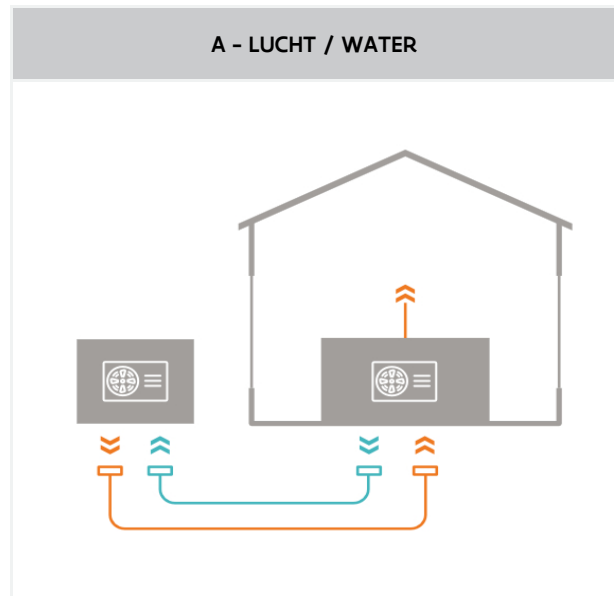
Warmtepomp

Een warmtepomp haalt warmte uit de lucht, de bodem of het grondwater. Daarvoor gebruikt ze stroom, maar veel minder dan bij elektrisch verwarmen zonder warmtepomp. Een warmtepomp werkt eigenlijk als een omgekeerde koelkast. Een warmtepomp voert de warmte niet af, maar haalt de warmte van buiten naar binnen.

Er zijn heel wat soorten warmtepompen. Elke warmtepomp heeft voor- en nadelen. Ga samen met een energie-expert na welke warmtepomp u nodig hebt.

De drie meest voorkomende warmtepompen zijn:

- A - Lucht/water
- B - Bodem/water (verticale boring)
- C - Bodem/water (horizontaal)



Warmtenet

Een warmtenet functioneert als een grootschalige centrale verwarming. Het brengt warmte van warmtebronnen naar de warmteverbruikers. Zo wordt bijvoorbeeld warmte van een bedrijf naar een ander bedrijf, woningen, kantoren en/of een zwembad gebracht.

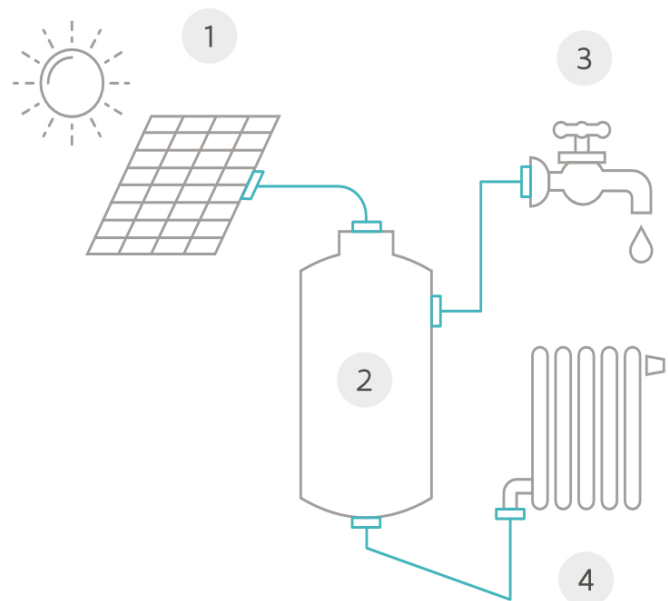
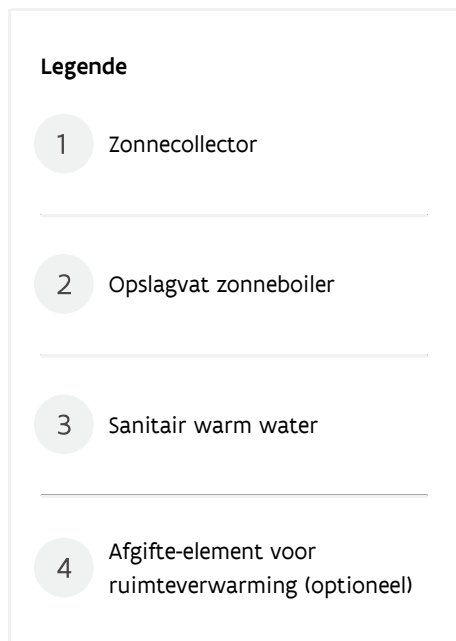
Warmtenetten zijn niet gebonden aan een bepaalde techniek. Ze kunnen restwarmte of groene warmte inzetten. Als het warmtenet voor 100% groene warmte kiest, zijn meteen alle gekoppelde gebruikers voorzien van lokale groene warmte.

↗ [Warmtenetten in uw buurt](#)



Zonneboiler

Een zonneboiler is een installatie waarmee de energie van de zon kan worden opgevangen om (sanitair) water te verwarmen (voor bad, douche, verwarming enz.).



Sanitair warm water



Sanitair warm water

Er is een ketel die gebruik maakt van fossiele brandstoffen. Vervang die op termijn door een duurzame opwekker, zoals een warmtepomp(boiler). Meer info vindt u op Vlaanderen.be/duurzaamverwarmen.

Sanitair warm water

Er is nog geen [zonneboiler](#) aanwezig. Overweeg de plaatsing van een zonneboiler. Voor uw bestaande daken kan u nagaan of ze geschikt zijn via de [zonnekaart](#).

Sanitair warm water

Het is heel belangrijk om [uw installaties goed te onderhouden](#). Een goed onderhouden installatie is veilig, zuiniger en ook beter voor het milieu.

Warmteopwekkers

Gegevens warmteopwekker	
Soort toestel	condenserende ketel
Merk en product-ID	Bulex thema Condens 25/30
Naam (toestelnummer)	Verbrandingstoestel voor SWW (1)
Functies	
Nominaal/thermisch vermogen (kW)	25,00
Locatie	buiten het beschermd volume
Ecodesign	ja, n°811/2013 en n°813/2013
Opslagvat warmtewisselaar	geïntegreerde warmtewisselaar
Capaciteitsprofiel	XL
Energie-efficiëntie (%)	84

Tappunten

Naam tappunt	Soort	Warmtewisselaar	Lengte tapleiding (m)	Leiding-rendement (%)
Opwekker(s) Verbrandingstoestel voor SWW				
tap1	aanrecht	neen	forfaitair	50
tap2	bad of douche	neen	forfaitair	91
tap2 2	bad of douche	neen	forfaitair	91

Koelvraag en zomercomfort



Oververhitting

Uw woning heeft kans op oververhitting. Vermijd het gebruik van de koelinstallatie, want die gebruikt veel energie. Bekijk of andere maatregelen mogelijk zijn om oververhitting tegen gaan: 's nachts intensief ventileren, bijkomende zonnewering ...

Maximale oververhitting

Tijdens de zomer kan de binnentemperatuur in goed geïsoleerde, luchtdichte woningen sterk stijgen. Als het moeilijk is om de warmte af te voeren, kan oververhitting ontstaan. Grote glaspartijen die georiënteerd zijn naar de zon, kunnen bij warme, zonnige periodes de temperatuur in een ruimte hoog doen oplopen.

Het oververhittingsrisico zou in principe op ruimteniveau geëvalueerd moeten worden. In het kader van energieprestatieregelgeving wordt een sterk vereenvoudigde methode gebruikt, die de oververhitting per energiesector inschat.

Op basis van dat resultaat wordt de kans berekend dat er nadien nog actieve koeling geplaatst zal worden. Het is immers zo dat een oververhittingsindicator die onder de maximale waarde (6500 Kh) ligt, geen garantie biedt dat er nadien geen oververhittingsproblemen zullen optreden.

Binnen EPB werken we met een drempelwaarde (1000 Kh). Vanaf die waarde wordt er een lineair toenemende kans op actieve koeling ingerekend, die 100% wordt bij de maximale waarde (6500 Kh). Er wordt in dat geval ook een energiebehoefte voor koeling ingerekend, die een invloed heeft op het E-peil.



Tabel met invoergegevens koeling

De onderstaande gegevens zijn de resultaten van de vaststellingen van de EPB-verslaggever.

Naam energiesector	Koelinstallatie
Eengezinswoning	Actieve koeling
Verdieping	Actieve koeling
Badkamer (radiator + elektrische handoekradiator)	Geen

Intensieve ventilatie

Door opengaande delen (zoals vensters) open te zetten kan aanvullende ventilatie worden gerealiseerd. De bijkomende luchtstroming zorgt ervoor dat het risico op oververhitting daalt. De grootte van de bijkomende luchtstroming hangt onder meer af van de grootte van de opening, de locatie en de kans dat de opengaande delen opengezet zullen worden door de bewoners/gebruikers. Met die zaken wordt rekening gehouden in de rekenmethode.



Hoe dit potentieel voor intensieve ventilatie berekend wordt, vindt u [hier](#) .

Duurzame elektriciteit



Fotovoltaïsche gebruikers

Zet grote gebruikers aan als uw zonnepanelen elektriciteit produceren. U kunt een meter op uw digitale elektriciteitsmeter aansluiten, waarmee u de elektriciteitsopbrengst van uw zonnepanelen op het moment zelf kunt zien. Als u meer elektriciteit produceert dan gebruikt, kunt u op dat moment bijvoorbeeld de vaatwasser aanzetten.



Fotovoltaïsche panelen

Proficiat! U hebt al fotovoltaïsche panelen geïnstalleerd.

Fotovoltaïsche panelen

De onderstaande gegevens zijn de resultaten van de vaststellingen van de EPB-verslaggever.

zonnepanelen garage				
Datum plaatsing	01/01/2025			
Plaats panelen	gebouwgebonden, in opbouw			
Technologie	mono- of poly-kristallijne technologie			
Transformator	zonder galvanische scheiding			
Piekvermogen (kW)	3,96			
Berekende opbrengst (kWh)	2049			
Helling (°)	10,00			
Oriëntatie (°)	37,00			
Beschaduwingshoeken	Links (°)	Rechts (°)	Verticaal (°)	Horizon (°)
	0	0	0	27

Zonnepanelen hellend dak (naast dakkapel)				
Datum plaatsing	01/01/2025			
Plaats panelen	gebouwgebonden, in opbouw			
Technologie	mono- of poly-kristallijne technologie			
Transformator	zonder galvanische scheiding			
Piekvermogen (kW)	1,19			
Berekende opbrengst (kWh)	668			
Helling (°)	45,00			
Oriëntatie (°)	37,00			
Beschaduwingshoeken	Links (°)	Rechts (°)	Verticaal (°)	Horizon (°)
	29	0	0	10

Zonnepanelen hellend dak				
Datum plaatsing	01/01/2025			
Plaats panelen	gebouwgebonden, in opbouw			
Technologie	mono- of poly-kristallijne technologie			
Transformator	zonder galvanische scheiding			
Piekvermogen (kW)	1,58			
Berekende opbrengst (kWh)	1158			
Helling (°)	45,00			
Oriëntatie (°)	37,00			
Beschaduwingshoeken	Links (°)	Rechts (°)	Verticaal (°)	Horizon (°)
	0	0	0	10

Ventilatie



Ventilatiesysteem

Het is heel belangrijk om uw installaties goed te onderhouden. Een goed onderhouden installatie is veilig, zuiniger en ook beter voor het milieu.



Ventilatiegebieten

Proficiat! Alle nieuwe/verbouwde ruimten worden voldoende geventileerd met een ventilatiesysteem.

Wat is ventilatie?

Ventileren is niet hetzelfde als verluchten. Ventileren is het voortdurend verversen van de binnenlucht. Ventilatie zorgt ervoor dat vervuilde binnenlucht naar buiten gaat en (minder vervuilde) buitenlucht naar binnen komt. Verluchten doet u door ramen of deuren tijdelijk open te zetten en is een aanvulling op ventileren. Verluchten is bijvoorbeeld nuttig na het poetsen.

In oude woningen komt er vaak verse lucht binnen door kieren en spleten. Nieuwe woningen of verbouwde woningen zijn zo goed geïsoleerd dat u een ventilatiesysteem of ventilatieroosters nodig hebt.

Doorstroomopeningen

Verse lucht kan alleen in een ruimte binnenstromen als er tegelijk lucht kan buitenstromen en omgekeerd, zowel op ruimteniveau als op gebouwniveau. Daarom moet elk ventilatiesysteem voorzien zijn van doorstroomopeningen die toelaten dat de lucht uit droge ruimten doorstroomt naar de natte ruimten. Vaak wordt daarvoor in spleten onder de deur voorzien. Hou daar rekening mee bij de plaatsing van de deuren. Hou ook rekening met de dikte van de (toekomstige) vloerbekleding.

Waarom is ventilatie belangrijk?

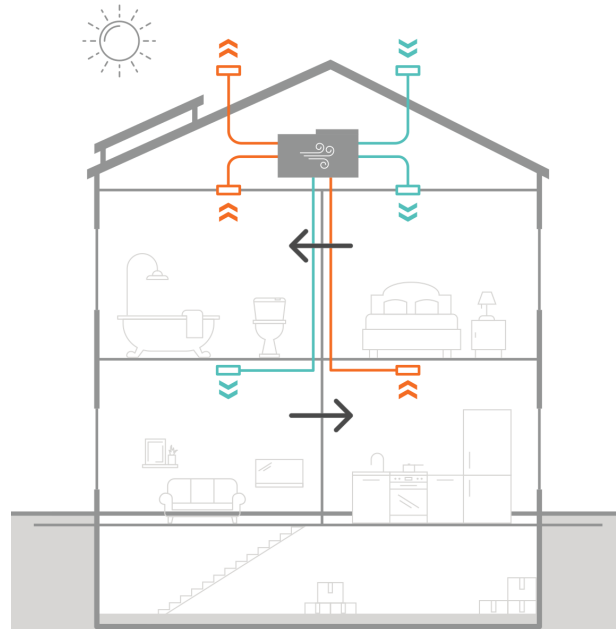
Goed ventileren is belangrijk voor uw gezondheid en die van uw huisgenoten (inclusief huisdieren). U verbetert er ook de werking van verbrandingstoestellen mee en verkleint de kans op CO-vergiftiging, onaangename geurtjes en allergieën. Tegelijk vermijdt u condensatieproblemen en schimmelvorming op muren.

Ventilatie in uw gebouw: systeem D




Deze figuur is een voorbeeldgebouw, dus niet uw specifieke gebouw. Bij systeem D gebeurt zowel de toevoer van verse buitenlucht als de afvoer van vervuilde lucht mechanisch (via elektrische ventilatoren). Een warmteterugwinapparaat recupereert een groot deel van de warmte van de afgevoerde lucht en verwarmt hiermee de koude toevoerlucht. Zo kunt u minimaal en gecontroleerd ventileren met 70 tot 90% minder energieverlies.

Bij het ontwerp van een ventilatiesysteem is er vaak een groot verschil tussen het toevoer- en afvoerdebiet. Meestal is het vereiste toevoerdebiet groter dan het vereiste afvoerdebiet. Het ventilatiesysteem is dan niet in balans. Bij ventilatiesysteem D zal een onevenwicht tussen toe- en afvoer leiden tot infiltratie (open definitie) van een tekort

aan lucht of exfiltratie van een overmaat aan lucht. Die luchtstroom door de gebouwschil is niet wenselijk om bouwphysische redenen. Bovendien daalt de warmterecuperatie daardoor sterk. Het is dus aanbevolen om systeem D zo veel mogelijk in balans te krijgen.



Legende

-  **Toevoer naar droge ruimtes**
395 m³/h
-  **Afvoer uit natte ruimtes**
341 m³/h
-  **Doorstroomdebiet**

Ventilatiezones

Gegevens ventilatiezone			
Naam	Eengezinswoning		
Type systeem	mechanische toevoer, mechanische afvoer (D)		
Verbonden ventilatiegroep(en)	D-systeem (3)		
Uitvoeringskwaliteit: m-factor	Verwarming	Koeling	Oververhitting
	1,31	1,31	1,31
Vraagsturing: f_{reduc}	niet aanwezig	niet aanwezig	niet aanwezig
Voorverwarming: r_{preh}	0,20	1,00	1,00

Ventilatiegroepen

Gegevens ventilatiegroep	
Naam (Toestelnummer)	D-systeem (3)
Berekeningswijze hulpenergie	in detail, op basis van gemeten vermogen
Ventilatoren	ComfoAir Q450_2x115W
Merk	Zehnder
Product-ID	ComfoAir Q450
Functies	ventilatie
Type regeling	toerentalregeling variabele druk
Toerentalregeling	EC-motor met commutatierегeling
Gemeten elektrisch vermogen (W)	213,00
Warmterecuperatie	Plaats afvoer/toevoer1
Type	ventilatiegroep met warmterecuperatie
Merk	Zehnder
Product-ID	ComfoAir Q450
Thermisch rendement (%)	84
Bypass	volledig
Automatische regeling	ja
Voorkoeling	niet aanwezig

Ventilatieprestatieverslag

Het doel van de EPB-regelgeving is ervoor zorgen dat gebouwen energiezuinig, gezond en comfortabel zijn. Een goed werkend ventilatiesysteem is het resultaat van een goed ontwerp, een goede plaatsing en een degelijk onderhoud. Hiervoor bestaat er een kwaliteitskader voor ventilatie.

Voor uw woning/gebouw is het verplicht om de plaatsing van het ventilatiesysteem een ventilatieprestatieverslag te laten opmaken. In dat prestatieverslag worden de kenmerken en de behaalde prestaties van het ventilatiesysteem getoetst aan de prestatiecriteria die zijn opgenomen in de 'STS-P 73-1 - Systemen voor basisventilatie in residentiële toepassingen'.

Het ventilatieprestatieverslag wordt opgemaakt door een ventilatieverslaggever en wordt opgenomen in de EPB-berekening door de EPB-verslaggever.

Datum opmaak	23/08/2024
Kwaliteitskader	SKH
Referentiecode kwaliteitskader	f4a510b65bfc94f739cd
Gegevensoverdracht	De gegevens uit het ventilatieprestatieverslag zijn volledig overgenomen

Ventilatie debieten per ruimte

Eis voldaan?	Naam ruimte	Soort ruimte	Bruikbare vloeroppervlakte (m ²)	Toevoer (m ³ /h)	Minimale toevoer (m ³ /h)	Doorstroom (m ³ /h)	Minimale doorstroom (m ³ /h)	Afvoer (m ³ /h)	Minimale afvoer (m ³ /h)
Droge ruimten									
✓	Salon.	Woonkamer of analoge ruimte	25,00	94,00	90,00	25,20	25,00	∅	-
✓	Bureau +00	Slaapkamer of analoge ruimte	10,00	56,00	36,00	25,20	25,00	∅	-
✓	Slaapkamer 1	Slaapkamer of analoge ruimte	16,10	58,00	57,96	25,20	25,00	∅	-
✓	Slaapkamer 2	Slaapkamer of analoge ruimte	11,81	49,00	42,52	25,20	25,00	∅	-
✓	Slaapkamer 3	Slaapkamer of analoge ruimte	17,48	64,00	62,93	25,20	25,00	∅	-
✓	Slaapkamer 4	Slaapkamer of analoge ruimte	23,92	74,00	72,00	25,20	25,00	∅	-
Natte ruimten									
✓	Open keuken + eetkamer	Open keuken	∅	∅	-	50,40	50,00	76,00	75,00
✓	Toilet+00	WC	∅	∅	-	25,20	25,00	44,00	25,00
✓	Badkamer	Badkamer of wasplaats	4,00	∅	-	25,20	25,00	76,00	50,00
✓	Badkamer +01	Badkamer of wasplaats	4,00	∅	-	25,20	25,00	68,00	50,00
✓	Wasruimte+Toilet+01	Badkamer of wasplaats	2,32	∅	-	25,20	25,00	77,00	50,00
Ruimten zonder eisen									
-	Sas +00	Gang of analoge ruimte	∅	∅	-	∅	-	∅	-
-	Inkom	Gang of analoge ruimte	∅	∅	-	∅	-	∅	-
-	Nachthal	Gang of analoge ruimte	∅	∅	-	∅	-	∅	-
Meting debieten			ja, alle mechanische debieten zijn gemeten						

∅ Er is geen detailinformatie beschikbaar.

Verklarende woordenlijst

<u>Beschermd volume (BV)</u>	het volume van alle ruimten die beschermd worden tegen warmteverlies naar buiten, de grond en aangrenzende onverwarmde ruimten.
<u>Bruikbare vloeroppervlakte</u>	de vloeroppervlakte binnen het beschermde volume die beloopbaar en toegankelijk is.
<u>Bypassventilatie</u>	Omdat warmteterugwinning niet in elk seizoen wenselijk is, zijn heel wat warmteterugwinningsapparaten uitgerust met een zomerbypass. Die kan de doorgang door de warmtewisselaar volledig of gedeeltelijk afsluiten. Dat heeft als voordeel dat de warmteterugwinning buiten het stookseizoen uitgeschakeld wordt als de binnentemperatuur hoger is dan de buitentemperatuur. De bypass zorgt zo voor een lager risico op oververhitting.
<u>Compactheid</u>	De compactheid van een gebouw is de verhouding van het beschermde volume (V) tot de totale verliesoppervlakte (AT) van een gebouw.
E-peil	Het E-peil is een maat voor de totale energieprestatie van een gebouw. Hoe lager het E-peil, hoe energiezuiniger het gebouw. Het is het resultaat van een berekening en de vergelijking met een referentiegebouw.
Effectieve thermische capaciteit / inertie	Effectieve thermische capaciteit, inertie of zwaarte is de mate waarin een constructie warmte en koude opslaat in de gebouwmassa en die langzaam weer afgeeft aan de binnenruimte. Bij een gebouw met veel massa (bv. stenen) is die doorgaans hoog, bij bijvoorbeeld een houtskelet is die eerder laag.
Energiesector	Een energiesector is een deel van het beschermd volume met homogene technische installaties. In woongebouwen is er in de meeste gevallen maar één energiesector en valt die samen met het beschermde volume.
EPB-eenheid	elke eenheid van aangrenzende lokalen die in hetzelfde gebouw ligt, waarin vergelijkbare werken worden uitgevoerd, die ontworpen/aangepast is om afzonderlijk te gebruiken, én die maximaal één wooneenheid bevat (behalve bij een officiële zorgwoning).
Equivalente boloppervlakte	De equivalente boloppervlakte van de woning/het appartement is de oppervlakte van een bol met hetzelfde volume als de woning/het appartement.
Forfaitair	De term forfaitair wordt gebruikt om aan te duiden dat in een bepaald geval niet de werkelijke situatie gebruikt is in de berekeningen, maar een vaste waarde die vastgelegd is in de rekenmethode. In de meeste gevallen is dat nadeliger dan rekenen met de werkelijke situatie.
<u>Hernieuwbare energie</u>	Een hernieuwbaar energiesysteem gebruikt natuurlijke en onuitputtelijke energiebronnen als wind, zon, water (getijden en golven) en aardwarmte.
Infiltratie	ongecontroleerde doorgang van lucht in een ruimte via lekken in de schil van die ruimte.
Karakteristiek jaarlijks primair energiegebruik	de berekende hoeveelheid primaire energie die gedurende één jaar nodig is voor de verwarming, de aanmaak van sanitair warm water, de ventilatie en de koeling van een woning of appartement. Eventuele bijdragen van zonneboilers en zonnepanelen worden in mindering gebracht.
Lambdawaarde λ	de warmtegeleidbaarheid van een materiaal. Hoe lager de lambdawaarde, hoe beter het materiaal isoleert.
<u>M-factor</u>	Bij ventilatie is het belangrijk dat er verse buitenlucht binnengebracht wordt in de juiste hoeveelheden op de juiste plaats in de woning. Een goed uitgevoerd ventilatiesysteem heeft dan ook een gunstige invloed op het E-peil. Voor woongebouwen wordt de uitvoeringskwaliteit via de vermenigvuldigingsfactor of m-factor (multiplication) ingerekend.

Netto-energiebehoefte	De netto-energiebehoefte voor verwarming/koeling geeft aan hoeveel energie er nodig is om de temperatuur in de woning op het gewenste peil te houden. Voor de verwarming is dat typisch in de winter en voor de koeling typisch in de zomer.
Nominaal vermogen	het elektrisch vermogen dat door de fabrikant wordt aangegeven op de technische fiche (van ijswatermachine, warmtepomp, verwarmingsinstallatie) en dat berekend is in de omstandigheden die door de norm NBN EN 14511 opgelegd zijn.
Opaak	ondoorzichtig, geen zonnestraling doorlatend het (tegenovergestelde dus van transparant).
<u>Oververhittingsindicator</u>	De oververhittingsindicator is een berekende maat voor de tijd dat de binnentemperatuur van de wooneenheid een bepaalde temperatuur (23 °C) overschrijdt. Vanaf een bepaalde drempelwaarde wordt er bij de berekening van het E-peil koeling ingerekend. Hoe lager de oververhittingsindicator, hoe beter.
Spouw	een laag in de constructie tussen twee andere materiaallagen die al dan niet (volledig) gevuld is met isolatie of lucht.
U-waarde	De U-waarde beschrijft de isolatiewaarde van daken, muren, vensters ... Hoe lager de U-waarde, hoe beter de constructie isoleert. Hoe u een U-waarde moet berekenen wordt toegelicht op de pagina: Rekenmethode: U- en R-waarde.
Ventilatiezone	een deel van het beschermde volume met homogene ventilatievoorzieningen. In woongebouwen is er in de meeste gevallen sprake van maar één ventilatiezone en valt die samen met het beschermde volume.
<u>Verliesoppervlakte</u>	De warmteverliesoppervlakten van een gebouw of van een deel van een gebouw zijn de oppervlakten waardoor warmte van het beschermde volume verloren gaat naar de buitenomgeving (lucht of water), de grond en alle aangrenzende ruimten die niet tot een beschermd volume behoren.
Vormefficiëntie	De vormefficiëntie vergelijkt de werkelijke verliesoppervlakte met de equivalente boloppervlakte. Een efficiënte geometrie geeft een factor (bijna) gelijk aan 1. Een minder efficiënte geometrie geeft een lagere factor.
Vraagsturing	Sturing van de ventilatievraag door bijvoorbeeld CO ₂ -, vocht-, of aanwezigheidsdetectie.