

**ACA VZW**Erkend controle-organisme
Elektrische installatiesMeensesteenweg 338, 8800 Roeselare
TEL: 051/200 002 FAX: 051/201 002
www.acavzw.be / Info@acavzw.be
Ondernemingsnummer: BE 0811 407 869

103092798

Ref: 2018041640

**VERSLAG VAN EEN GELIJKVORMIGHEIDSONDERZOEK VOOR INGEBRUIKNAME EN/OF CONTROLEBEZOEK
VAN EEN ELEKTRISCHE INSTALLATIE OP LAAGSPANNING EN ZEER LAGE SPANNING****Algemene gegevens**

Plaats van het onderzoek:	Valentina Ledelierstraat 53, 2650 EDEGEM				
Eigendom van:	Mevr. Nyssens				
Opdrachtgever:	Nyssens Stephanie, Valentina Ledelierstraat 53, 2650 EDEGEM				
Type lokalen:	Woning	DNB:	Eandis	Tarief:	Dag
EAN-code installatie:	541 44	Nr. teller:	43 852 300	Index:	71233.6 KWh
Installateur:	/				
BTW-nr.:	/	Of ID-kaartnr.:	/	Uitgereikt te:	/ op /
Agent-bezoeker:	Simon Vander Donck				Datum onderzoek: 08/05/2018

Aard van het onderzoek

Overeenkomstig de voorschriften van het Algemeen Reglement op de Elektrische Installaties (A.R.E.I.) - Interne procedure QPRO/ELE/001

Type keuring:	Art. 271/271bis Periodieke controle	Bescherming tegen elektrische schokken bij onrechtstreekse aanraking:
Bijkomende info:	Controlebezoek + Art. 278	Art. 86 Huishoudelijke lokalen of plaatsen
Herkeuring op:	/	(net TT - voeding van de elektrische installatie via elektrische teller)

Algemene gegevens elektrische installatie

Nominale spanning:	3 x 400V + N	Max nominale stroom:	40 A	Nominale stroom hoofdbeveiliging:	40,00
Voedingsleiding hoofdbord:	4 x 6 mm ²	Type:	VOB	Sectie:	/
Aardelektrode:	Metalen aardingsbaar of -pen			Aardgeleider:	16 mm ²
Hoofddifferentieel - In:	40 A	Gevoeligheid DI:	300 mA	Aantal polen:	4
Extra hoofddifferentieel(s):	/				
Bijkomende differentieel - In:	40 A	Gevoeligheid DI:	30 mA	Aantal polen:	2
Extra bijkomende differentieel(s):	/				
Aantal eindstroombanen:	21	Aantal borden:	2		

Metingen & controles

Aardspreadsweerstand:	23.10 Ohm	Bescherming onrechtstreekse aanraking:	In orde	Hoofddifferentieel verzegeld:	In orde
Algemeen isolatieniveau:	70.0 MOhm	Werking differentieel - Testknop:	In orde	Staat vast elektrisch materiaal:	In orde
Aardingscontinuïteit:	In orde	Werking differentieel - Foutlus:	In orde	Schema's vs. uitvoering:	In orde
Bescherming rechtstreekse aanraking:	In orde				

**Besluit :
DE INSTALLATIE VOLDOET AAN HET AREI**

De installatie dient opnieuw gecontroleerd te worden vóór:

25 jaar na datum onderzoek

 Door hetzelfde organisme (*)

AANTAL BIJLAGEN

Situatieschema's: Ja
Eendraadsschema's: Ja
Plan uitwendige invloeden: NVT
Andere: /

DE AGENT BEZOEKER:

Visum van de verdeler:

Visum controle organisme

ACA vzw - Erkend Controle Organisme
Meensesteenweg 338 - 8800 Roeselare
BTW BE 0811.407.869
Tel. 051/20 00 02 - Fax 051/20 10 02
info@acavzw.be - www.acavzw.be

Dit verslag dient bewaard te worden in het dossier van de elektrische installatie (en moet indien van toepassing voorgelegd worden aan de Interne dienst voor Preventie en Bescherming op het werk en aan het Comité voor Preventie en Bescherming op het werk). Bovendien dient dit dossier elke aangebrachte wijziging te vermelden. Iedere belangrijke wijziging of belangrijke uitbreiding van de elektrische installatie moet voor ingebruikname onderworpen worden aan een gelijkvormigheidsonderzoek. De Federale Overheidsdienst die Energie onder zijn bevoegdheid heeft, dient bij ieder ongeval, rechtstreeks of onrechtstreeks te wijten aan elektriciteit waarbij personen betrokken zijn, ingelicht te worden.

(*) De werken, nodig voor de inbreuken te doen verdwijnen, moeten zonder vertraging uitgevoerd worden en alle maatregelen moeten getroffen worden opdat de in overtreding zijnde installatie, indien ze in dienst blijft, geen gevaar vormt voor personen of goederen. Indien bij het nieuw controlebezoek, na max 1 jaar, de overtredingen niet verdwenen zijn, moet het erkend organisme een kopie van het proces-verbaal van het controlebezoek overmaken aan de Algemene Directie Energie die belast is met het hoog toezicht.

Beschrijving van de stroombanen

Zie elektrische schema's.

VASTSTELLINGEN: Opmerkingen

- A : Geen Inbreuken.
- A1 : De elektrische schema's moeten verplicht bewaard worden in het dossier van de elektrische installatie. Het is evenzeer sterk aangeraden om één exemplaar te bewaren in de nabijheid van het elektrisch hoofdbord.
- A3 : Alle differentieelstroominrichtingen in de elektrische installatie moeten periodiek (vb. maandelijks) getest worden met behulp van de testknop (cfr. voorschriften van de fabrikant).
- AD : Deze controle omvat enkel de zichtbare delen van de installatie.
- AD1 : Deze controle omvat enkel deze delen van de elektrische installatie zoals aangeduid op de bijhorende (en ondertekende) delen van de schema's.
- AD2 : De uitgevoerde controle is een momentopname. Dit keuringsattest is slechts een weerspiegeling van de elektrische installatie op het ogenblik van de keuring.
- AE : De eenheid is bemeubeld op het ogenblik van de controle.
- AK : Alle toestellen van klasse I dienen verplicht gevoed te worden via een stopcontact met geaarde aardingspen.
- U1 : De elektrische schema's waren aanwezig op het ogenblik van de controle en werden ter plaatse nagezien. Deze moeten opnieuw voorgelegd worden tijdens de eerstvolgende (her)keuring.

Extra opmerkingen :

AD1 - zie schema's.

AK - cfr. stopcontacten zonder aarding

VASTSTELLINGEN: Inbreuken

BORD 1 (GARAGE)

Algemene Verliesstroomrelaislaar 300mA/40A

Automaat

- A - 32A - Hoofdautomaat
- B - 6A - Licht Inkomhal - Traphal
- parkofooninstallatie
- C - 20A - Stopcontact eetplaats 1^o verdiep
- D - 10A - Licht garage - Berging - Living + stopcontact lampstander
stopcontact garage + inkomhal sedieaire
- E - 16A - Stopcontacten naast bord
- F - 16A - Stopcontacten living (kant trap) 1^o verdiep
- G - 10A - Licht slaapkamers 2^o verdiep
- H - 10A - Stopcontacten slaapkamers 2^o verdiep
- I - 16A - Stopcontacten living (kant Tr) 1^o verdiep
- J - 20A - Voeding naar Bord 2 (Berging)

BORD 2 (BERGING)

Verliesstroomrelaislaar 30mA/40A

- K - 16A - Stopcontacten (2) Aanrecht keuken
- L - 16A - Stopcontact (1) Aanrecht keuken
- M - 16A - Stopcontacten keuken (kant eetplaats)
- N - 16A - Stopcontacten oven - pizza (keukenruimte)
- O - 16A - CV installatie
Licht wc + wasplaats
- P - 16A - Stopcontact aanrecht (gruetsel) keuken
- Q - 20A - Vastwas
- R - 20A - Droogkast
- S - 20A - wasmachine
- T - 16A - Badkamer
- U - 16A - Licht keuken + Buitenlicht achterkant
- V - 20A - Stopcontacten Koelkast + Dampkap
- W - 20A - stopcontacten onder bord 2
Balken wasplaats

08/05/2018

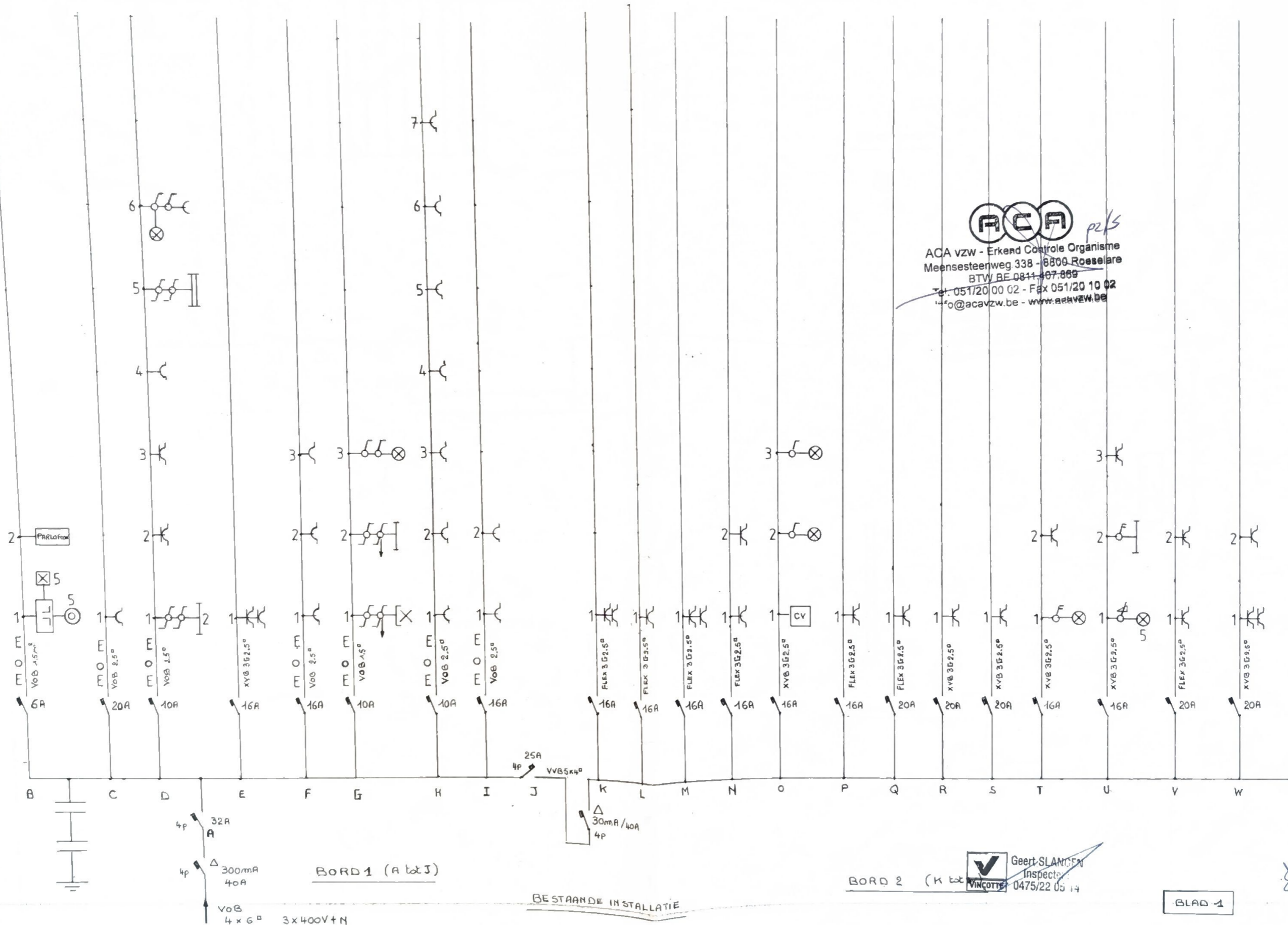
2018 04 1640



ACA vzw - Erkend Controle Organisme
Meensesteenweg 338 - 8800 Roselare
BTW BE 0811.407.869
Tel. 051/20 00 02 - Fax 051/20 10 02
o@acavzw.be - www.acavzw.be



Geert SLANGEN
Inspecteur
0475/22 05 14



ACA vzw - Erkend Controle Organisme
 Meensesteenweg 338 - 6800 Roselare
 BTW BE 0844 407 869
 Tel. 051/20 00 02 - Fax 051/20 10 02
 info@acavzw.be - www.acavzw.be

p2/s

BORD 1 (A tot J)

BORD 2 (K tot W)

Geert SLANEN
 Inspector
 Vincotte 0475/22 05 14

BESTAANDE INSTALLATIE

BLAD 1

32A
 4P
 A
 300mA
 40A
 4P
 VoB
 4 x 6°
 3 x 400V + N

Handwritten mark

Geert SLANGEN
Inspecteur
0475/22 05 14



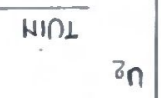
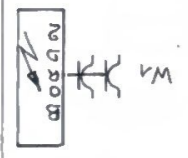
BORD 1
E1

GARAGE

BERGING



∅ D5



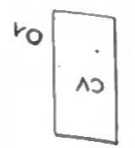
ACA VZW - Erkend Controle Organisme
Meensesteenweg 338 - 8800 Roselare
BTW BE 0811.407.889
Tel: 051/20 00 02 - Fax: 051/20 10 02
info@aca.be - www.acavzw.be



pk/s



WASPLAATS




WC



03

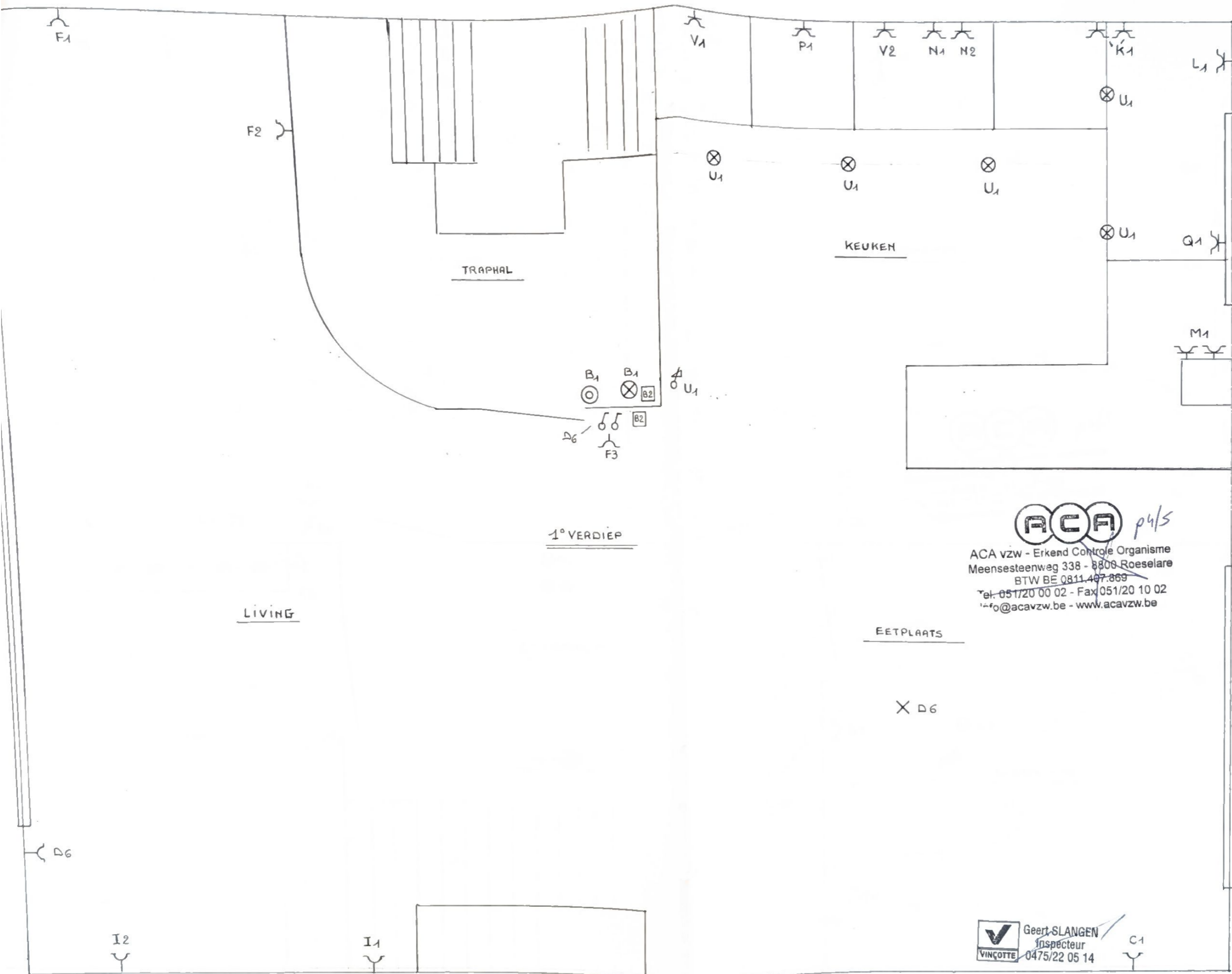


01



INKOM HAL





1° VERDIEP



ACA vzw - Erkend Controle Organisme
 Meensesteenweg 338 - 8800 Roeselare
 BTW BE 0811.487.869
 Tel. 051/20 00 02 - Fax 051/20 10 02
 info@acavzw.be - www.acavzw.be

EETPLAATS

X D6

 Geert SLANGEN
 Inspecteur
 0475/22 05 14

H2



H3

H4



H5

SLAAPKAMER

SLAAPKAMER

G2

G2



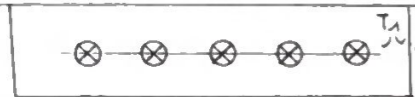
ps/s

ACA vzw - Erkend Controle Organisme
Meensesteenweg 338 - 8800 Roeselare
BTW BE 0811.407.869
Tel. 051/20 00 02 - Fax 051/20 40 02
info@acavzw.be - www.acavzw.be

H7



H1



2° VERDIEP

H6

BADKAMER

TRAPHAL



SLAAPKAMER



Geert SLANGEN
Inspecteur
0475/22 05 14