

Resp. client:
N° commande:
N° client: 65320
Pers. cont.: VARGA JOSÉ
Tél.: -
Fax: -
GSM: 0475/55.25.06
e-mail: jvarga.varga@gmail.com



Organisme de contrôle a.s.b.l.

ProKo.: GA33
N° rapport : 4536946
N° rapp. prov.:
Date: 03/12/2015

Client / Mandant :



Département: ELE

RAPPORT DE CONTRÔLE D'UNE INSTALLATION ELECTRIQUE BT DE RACCORDEMENT DEFINITIF ou RESIDENTIEL
(exécuté suivant procédure interne QPRO/ELE/001, §7.3)

GENERALITES

Appareil/Install. ID: Studio Type d'installation: Nouvelle Type de locaux: Appartement
Lieu de contrôle: Rue des 2 Eglises 87 BRUXELLES 21 1210
Type de contrôle: examen de conformité avant mise en service Selon RGIE Art. 86/270
Date du contrôle: 03/12/2015 Contrôle suivant dans 300 mois, ou avant 31/12/2040 Contrôleur: OTTEVAERE BENOIT
Propriété de:
Installateur: RESTORE HOME SERVICE
T.V.A.: BE0866326695 Carte-ID : - Délivré à : - Date: -

DESCRIPTION

EAN n°.: - N° compteur: 31975837 Index I: 000006.0 Index II: 000003.8
Raccordement: réseau souterrain Fourreau: placé Plaque d'isolat.: présente
Tension de serv.: 1 x 220V Protection max.: 40A Protection principale : 40A Interr.: Δn40A Type A
Liaison comptage-coffre de repart.: type de câble: XVB nombre de conducteurs: 4 section: 10 mm²
Câble de raccordement au réseau: type de câble: - nombre de conducteurs: - section: - mm²
Electrode de terre: type: Piquets section: 16 mm² Résistance de dispersion: 8.27 Ohm
Interruteur Diff.: Général: 40A/300mA est plombé par des scelles d'OCB: en ordre Diff. supplém.: 2p 40A/300mA
Fonctionn. bouton d'essai: en ordre Contrôle boucle de défaut: en ordre Résist. d'isolem. général: 169.5 MOhm
Installation exécutée conformément aux schémas: en ordre Etat du matériel électrique: en ordre
Protection contre les chocs électriques: contact direct: en ordre contact indirect: en ordre
Continuité PE et liaison équipotentiel: en ordre Matériel fixe et mobile: en ordre
Description – appareils : voir les schémas en annexe schéma unifilaire et schéma de position ont été signés pour approbation
Ne sont pas encore placés: cuisine salle de bains chauffage central compteur de gaz - d'eau
Ne sont pas encore raccordés: liaison équipotentielle principale - supplémentaire
Nombre de tableaux: 2 Nombre de circuits terminaux: 7 + 9

CONSTATATIONS - Note (N) - Remarque (O) - Infraction (I) – les numéros réfèrent aux infractions standardisées

CONCLUSION

L'installation est conforme aux prescriptions mentionnées. L'installation peut être mise/rester en service.
L'installation doit être contrôlée au plus tard à la date mentionnée ici dessus, comme prévu par l'art. 271 du RGIE, ainsi qu'avant toute mise en service d'une modification importante ou d'une extension notable, exécutées avant cette date.

Pour le Directeur Technique,

Benoît Ottevaere
benoit.ottevaere@ocb.be
Gsm : 0493/24.61.54

Le contrôleur

OFC
18/12/15
Marte

1/1

Resp. client:
N° commande:
N° client: 65320
Pers. cont.: VARGA JOSÉ
Tél.: -
Fax: -
GSM: 0475/55.25.06
e-mail: jvarga.varga@gmail.com



Organisme de contrôle a.s.b.l.

ProKo.: GA33
N° rapport : 4536946
N° rapp. prov.:
Date: 03/12/2015

Client / Mandant :



Département: ELE

RAPPORT DE CONTRÔLE D'UNE INSTALLATION ELECTRIQUE BT DE RACCORDEMENT DEFINITIF ou RESIDENTIEL
(exécuté suivant procédure interne QPRO/ELE/001, §7.3)

GENERALITES

Appareil/Install. ID: Appartement Type d'installation: Nouvelle + Renforcement Type de locaux: Appartement
Lieu de contrôle: Rue des 2 Eglises 87 BRUXELLES 21 1210
Type de contrôle: examen de conformité Selon RGIE Art. 86/270
Date du contrôle: 03/12/2015 Contrôle suivant dans 300 mois, ou avant 31/12/2040 Contrôleur: OTTEVAERE BENOIT
Propriété de:
Installateur: RESTORE HOME SERVICE
T.V.A.: BE0866326695 Carte-ID : - Délivré à : - Date: -

DESCRIPTION

EAN n° : - N° compteur: 12785861 Index I: 037304.6 Index II: -
Raccordement: réseau souterrain Fourreau: placé Plaque d'isolat.: présente
Tension de serv.: 1 x 220V Protection max.: 40A Protection principale : 40A Interr.: Δn40A Type A
Liaison comptage-coffre de repart.: type de câble: XVB nombre de conducteurs: 4 section: 10 mm²
Câble de raccordement au réseau: type de câble: - nombre de conducteurs: - section: - mm²
Electrode de terre: type: Piquets section: 16 mm² Résistance de dispersion: 8.27 Ohm
Interrupteur Diff.: Général: 40A/300mA est plombé par des scelles d'OCB: en ordre Diff. supplém.: 2p 40A/30mA
Fonctionn. bouton d'essai: en ordre Contrôle boucle de défaut: en ordre Résist. d'isolem. général : 35.2 MOhm
Installation exécutée conformément aux schémas : en ordre Etat du matériel électrique: en ordre
Protection contre les chocs électriques: contact direct : en ordre contact indirect: en ordre
Continuité PE et liaison équipotentiel: en ordre Matériel fixe et mobile: en ordre
Description – appareils : voir les schémas en annexe schéma unifilaire et schéma de position ont été signés pour approbation
Ne sont pas encore placés: cuisine salle de bains chauffage central compteur de gaz - d'eau
Ne sont pas encore raccordé: liaison équipotentielle principale - supplémentaire
Nombre de tableaux: 2 Nombre de circuits terminaux: 3 + 18

CONSTATATIONS - Note (N) - Remarque (O) - Infraction (I) – les numéros réfèrent aux infractions standardisées

--	--

CONCLUSION

L'installation est conforme aux prescriptions mentionnées. L'installation peut être mise/rester en service.
L'installation doit être contrôlée au plus tard à la date mentionnée ici dessus, comme prévu par l'art. 271 du RGIE, ainsi qu'avant toute mise en service d'une modification importante ou d'une extension notable, exécutées avant cette date.

Pour le Directeur Technique,

Benoit Ottevaere
benoit.ottevaere@ocb.be
Gsm : 0493/24.61.54

Le contrôleur

Installation est contrôlée par:

OCB, Place des Jardins de Baselles 4 boîte 23, 5101 Namur

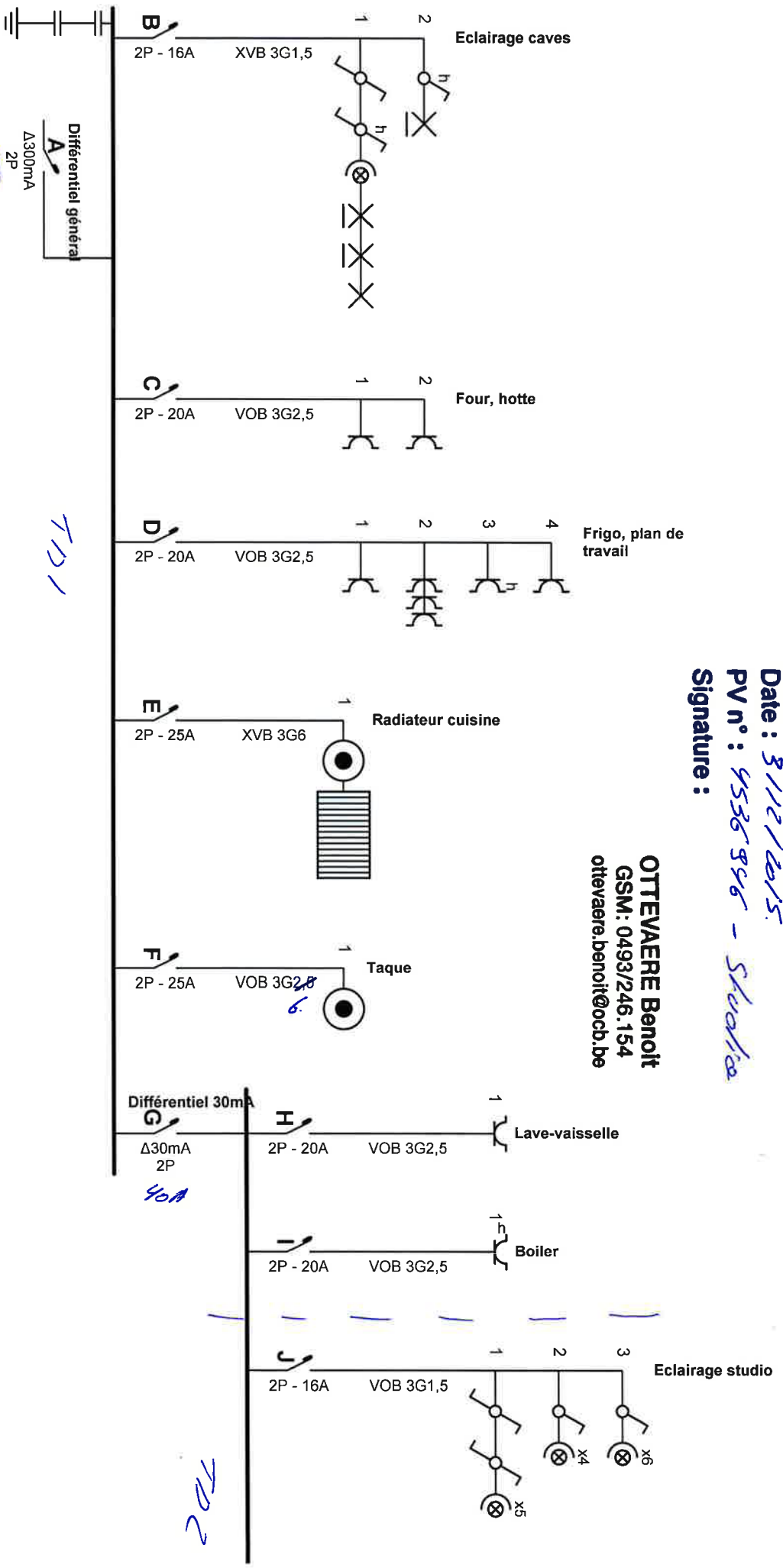
Inspecteur : OTTEVAERE Benoit

Date : 31/12/2015

PV n° : 4536846 - Steadica

Signature :

OTTEVAERE Benoit
GSM: 0493/246.154
ottevaere.benoit@ocb.be



Organisme agréé

O.C.B.
Koninigin Astridlaan 60
2650 Kontich
Tél.: 03 451 37 00 GSM: -
Fax: 03 451 37 10
e-mail: dep.ele@ocb.be

Adresse de l'installation électrique

~~Tue des Deux Eglises _ è~~
1210 BRUXELLES
Tél.: - GSM: -
Fax: -
e-mail: -

Installateur

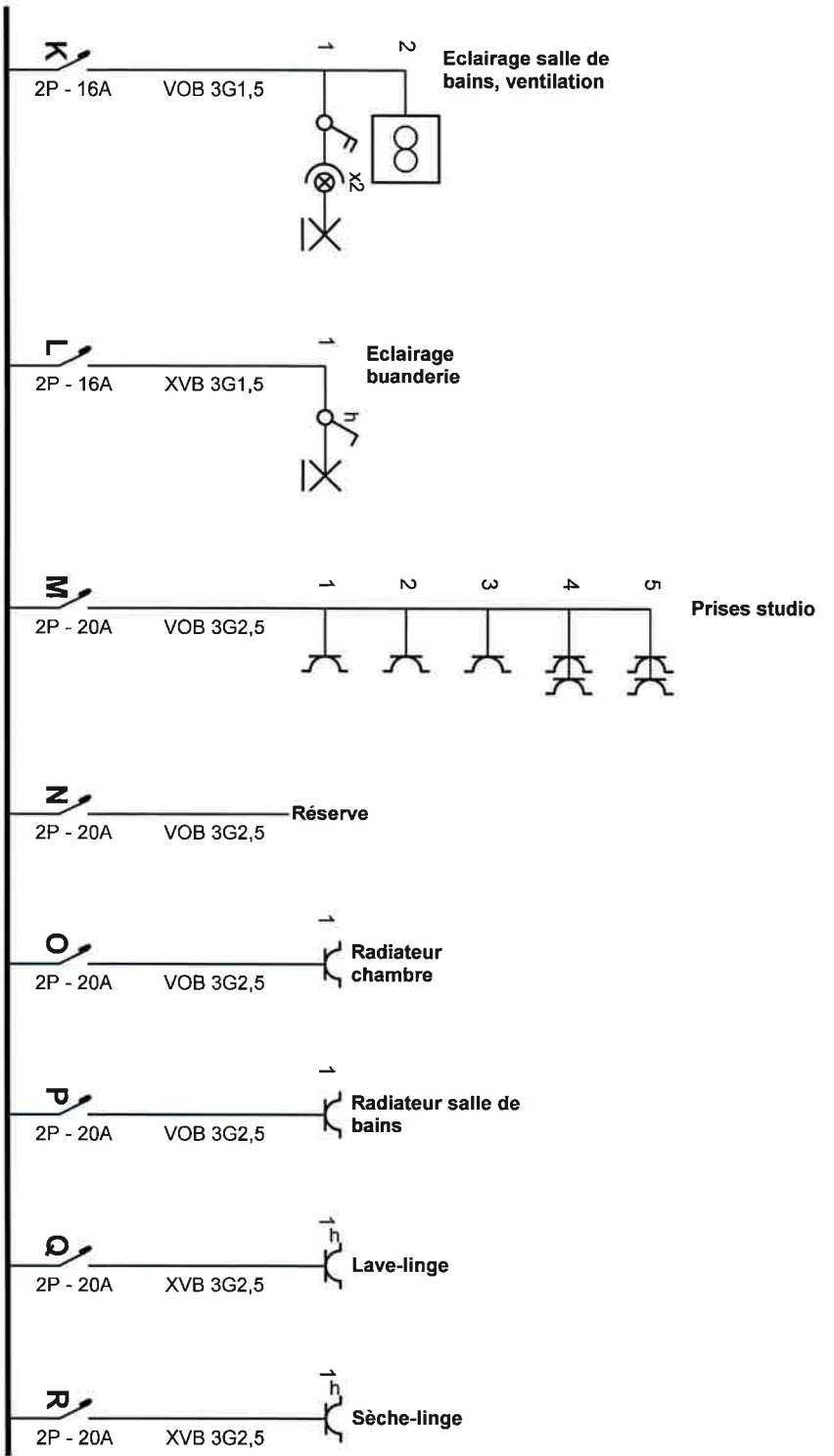
RESTORE HOME SERVICE
avenue Louisev 563
1050 BRUXELLES
Tél.: - GSM: -
Fax: -
e-mail: -
BE 866.326.695

p. 1/5
Schéma unifilaire

2 x 230V ~ 50Hz

STUDIO

Schema dessiné par:



OTTEVAERE Benoit
 GSM: 0493/246.154
 ottevaere.benoit@occb.be

Organisme agréé

O.C.B.
 Koninquin Astridriaan 60
 2550 Kontich
 Tél.: 03 451 37 00 GSM: -
 Fax: 03 451 37 10
 e-mail: dep_ele@occb.be

Adresse de l'installation électrique

~~Tue des Deux Eglises _ è~~
 1210 BRUXELLES
 Tél.: - GSM: -
 Fax: -
 e-mail: -

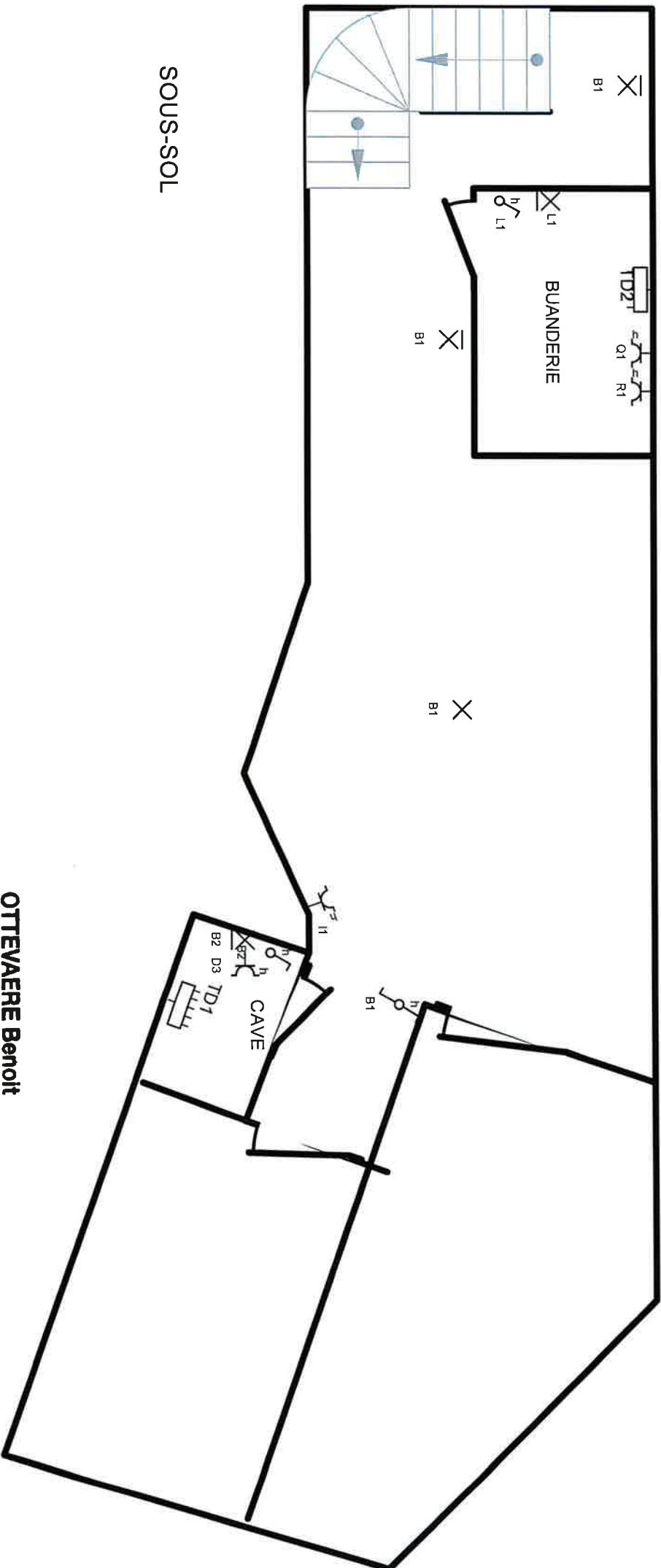
Installateur

RESTORE HOME SERVICE
 avenue Louisev 563
 1050 BRUXELLES
 Tél.: - GSM: -
 Fax: -
 e-mail: -
 BE 866.326.695

p. 215
 Schéma unifilaire

2 x 230V ~ 50Hz

STUDIO



SOUS-SOL

OTTEVAERE Benoit
 GSM: 0493/246.154
 ottevaere.benoit@ocb.be

Organisme agréé

O.C.B.
 Koningin Astridlaan 60
 2650 Kontich
 Tél.: 03 451 37 00 GSM: -
 Fax: 03 451 37 10
 e-mail: dep_ele@ocb.be

Adresse de l'installation électrique

rue des Deux Eglises _è
 1210 BRUXELLES
 Tél.: - GSM: -
 Fax: -
 e-mail: -

Installateur

RESTORE HOME SERVICE
 avenue Louisev 563
 1050 BRUXELLES
 Tél.: - GSM: -
 Fax: -
 e-mail: -
 BE 866.326.695

P. 3/5
 Schéma de position

2 x 230V ~ 50Hz

STUDIO

