

Verslag huishoudelijke elektrische installatie op laagspanning en zeer lage spanning

Algemeen:

Referentie: 010-20260520-02	Datum controle: 20/05/2026
Keurder: 010	

Identificatie van de elektrische installatie:

Eigenaar: Onbekend	EAN-code: Onbekend
Adres installatie: Hazenweg 16, 2328 - Meerle	Nummer teller(s): 1422-A-72
Distributienetbeheerder installatie: Fluvius	
Datum uitvoering installatie: <input checked="" type="checkbox"/> Vóór 01/10/1981 <input type="checkbox"/> Tussen 01/10/1981 en 01/06/2020 <input type="checkbox"/> Vanaf 01/06/2020	
Type: <input checked="" type="checkbox"/> Wooneenheid <input type="checkbox"/> Niet-huishoudelijk <input type="checkbox"/> PV <input type="checkbox"/> Batterij <input type="checkbox"/> Laadpaal	

Identificatie van derden:

Opdrachtgever elektrische keuring:	Vastgoedexperts BV
Adres opdrachtgever:	Langvoort 17, 2430 Laakdal
Installateur:	Onbekend
Adres installateur:	/
BTW-nummer installateur:	/

Type keuring:

<input type="checkbox"/> 6.4 (Gelijkvormigheidscontrole voor ingebruikname) <input type="checkbox"/> 6.4 (Belangrijke wijziging/uitbreiding) <input type="checkbox"/> 6.5 (Controlebezoek) <input type="checkbox"/> 8.4.1 (Controlebezoek van een oude installatie voor de verzwarende van de aansluiting op het openbaar distributienet) <input checked="" type="checkbox"/> 8.4.2 (Controlebezoek van een oude installatie bij verkoop) <input type="checkbox"/> 8.4.3 (Vrij controlebezoek van een oude installatie) <input checked="" type="checkbox"/> Afwijkende beschikkingen (Boek 1) toegepast <input type="checkbox"/> Herkeuring op het verslag

Algemene beschrijving van de aansluiting(en):

Nominale spanning:	3x400V + N	Max. nominale stroom:	40A AC/DC
Voedingskabel hoofdbord (sectie):	4x10mm²	Type kabel:	VOB
Nominale waarde automaat:	40A	Algemene schakelaar:	type AC

Beschrijving van de aardingsinstallatie:

Aardverbindingssysteem:	TT	Aardelektrode:	Onbekend
Sectie aardelektrode:	Onbekend	Sectie aardgeleider:	Onbekend

Beschrijving van de elektrische installatie:

Aantal borden:	1	Aantal eindstroombanen:	7	Aantal reservekringen:	0
----------------	----------	-------------------------	----------	------------------------	----------

Beschrijving van de stroombanen:

Bord	Type beveiliging	Aantal polen	Curve	Nominale stroom	Sectie geleiders (mm ²)	Aantal
1	Automaat	1P	C	10A	1,5mm ²	4
1	Automaat	1P	C	20A	2,5mm ²	2
1	Automaat	1P	C	Onbekend	2,5mm ²	1

Beschrijving van de hoofddifferentieel:

Nominale stroom	Gevoeligheid	Aantal polen	Type	Bord
40A	100mA	4P	AC	1

Beschrijving van de bijkomende differentieel:

Bord	Type	Aantal polen	Gevoeligheid	Nominale stroom
<i>Niet aanwezig.</i>				

Schema's, plannen en documenten:

Titel	Versie	Datum	Status
Eendraadschema	/	/	<input type="checkbox"/> OK <input type="checkbox"/> NOK <input checked="" type="checkbox"/> Niet aanwezig
Situatieplan	/	/	<input type="checkbox"/> OK <input type="checkbox"/> NOK <input checked="" type="checkbox"/> Niet aanwezig
Lijst van de evacuatiewegen & moeilijk evacueerbare ruimten	/	/	<input type="checkbox"/> OK <input type="checkbox"/> NOK <input checked="" type="checkbox"/> Geen meegedeeld
Lijst van de veiligheidsinstallaties en/of kritische installaties	/	/	<input type="checkbox"/> OK <input type="checkbox"/> NOK <input checked="" type="checkbox"/> Geen meegedeeld
Plan van de veiligheidsinstallaties en/of kritische installaties	/	/	<input type="checkbox"/> OK <input type="checkbox"/> NOK <input checked="" type="checkbox"/> Geen meegedeeld

Metingen, controles en beproevingen:

Spreidingsweerstand van de aardverbinding:	Niet uitgevoerd	Meetmethode:	Niet uitgevoerd
Algemene isolatieweerstand:	Niet uitgevoerd	Meetspanning:	Niet uitgevoerd
Test differentieelstroominrichting(en):	<input checked="" type="checkbox"/> OK <input type="checkbox"/> NOK <input type="checkbox"/> Niet uitgevoerd	Foutlus:	<input checked="" type="checkbox"/> OK <input type="checkbox"/> NOK <input type="checkbox"/> Niet uitgevoerd
Continuïteit van de beschermingsgeleiders:	<input type="checkbox"/> OK <input checked="" type="checkbox"/> NOK	Continuïteit van de equipotentiale verbindingen:	<input checked="" type="checkbox"/> OK <input type="checkbox"/> NOK
Bescherming tegen onrechtstreekse aanraking:	<input type="checkbox"/> OK <input checked="" type="checkbox"/> NOK	Bescherming tegen rechtstreekse aanraking:	<input type="checkbox"/> OK <input checked="" type="checkbox"/> NOK
Staat van het vast materiaal:	<input type="checkbox"/> OK <input checked="" type="checkbox"/> NOK	Staat van het verplaatsbare materiaal:	<input checked="" type="checkbox"/> OK <input type="checkbox"/> NOK

Inbreuken:

Aarding	
A10	De aardingsonderbreker ontbreekt (Boek 1: 5.4.3.5). <i>Opmerking: Algemeen</i>
A16	Er is geen continuïteit van de beschermingsgeleider van de contactdoos (Boek 1: 5.4.3.4). <i>Opmerking: Oa slaapkamer</i>
Verdeelbord	
B17	De voedingsspanning is niet op elk bord vermeld (Boek 1: 3.1.3.3). <i>Opmerking: Oa bord 1</i>
B29	Het elektrisch verdeelbord in een huishoudelijke ruimte is niet voorzien van een deur (Boek1: 5.3.5.1). <i>Opmerking: Oa bord 1</i>
B30	De houder van de beveiliging in een huishoudelijke ruimte is niet voorzien van aangepaste kalibreerelementen (Boek1: 5.3.5.5). <i>Opmerking: Oa bord 1</i>
B34	Het kabeltype van de meterbord verbinding aan de oorsprong van de installatie beantwoord niet aan de minimale vereisten vastgelegd door de distributienet beheerder. (Boek1: 1.5 + SYNERGRID C1/107) <i>Opmerking: Algemeen</i>
Stroombanen (circuit)	
C21	Het gebruik van geleiders van het type VOB, zonder bijkomende afscherming is niet toegestaan (Boek 1: 5.2.9.6). <i>Opmerking: Oa aan bord 1 en garage</i>
C26	De verbindingen zijn niet gebeurd in borden, in aftakdozen, aan de klemmen van contactdozen, schakelaars of in de verlichtingstoestellen (Boek 1: 5.2.6.1). <i>Opmerking: Oa aan bord 1 en kelder</i>
C27	Het gebruik van geleiders van het type VTLMb (côte-à-côte) is niet toegestaan (Boek 1: 1.4.2.1). <i>Opmerking: Oa garage</i>
C38	Het gebruikte kabeltype (snoerkabel) voldoet niet aan de specificaties die van toepassing zijn op voedingsleidingen voor vaste installatie (Boek 1: 1.4.2.1, 5.2.6.2). <i>Opmerking: Oa keuken</i>
Differentieelstroominrichtingen	
D08	De nodige markeringen op de beveiligingstoestellen ontbreken of zijn onleesbaar (Boek 1: 5.3.5.5). <i>Opmerking: Oa bord 1</i>
Administratie (schema's/situatieplannen)	
S01	Het ééndraadsschema ontbreekt (Boek 1: 3.1.2.1). <i>Opmerking: Algemeen</i>
S06	De situatieplannen ontbreken (Boek 1: 3.1.2.1). <i>Opmerking: Algemeen</i>
Toestellen	
T10	Bepaalde contactdozen en/of schakelaars zijn niet degelijk bevestigd (Boek 1: 1.4.1.3). <i>Opmerking: Oa keuken</i>
T11	De contactdozen waarvan de toegekende stroomsterkte maximaal 16A en de toegekende spanning maximaal 250V bedraagt en niet bedoeld zijn voor de voeding van een of meerdere verbruikstoestellen voor een specifiek doel en niet geplaatst zijn in of op schakel- en verdeelborden, beschikken niet of IPXX-D (incl. gemeenschappelijke delen residentieel geheel) (Boek 1: 4.2.2.3/5.3.5.2). <i>Opmerking: Oa slaapkamer</i>
T13	Opbouwcontactdozen en/of -schakelaars zonder achterplaatje mogen niet rechtstreeks op een brandbare ondergrond bevestigd worden (Boek 1: 4.3.3.5). <i>Opmerking: Oa zolder ,kot 1, kot 2 ,....</i>



T22

Het elektrisch materieel in volume 2 van de ruimte die een bad en/of douche bevat is niet in overeenstemming met het toegelaten materieel (nl. vaste machines of toestellen (incl. de contactdozen en bedieningstoestellen), contactdozen individueel beschermd door een beschermingstransformator met een vermogen van maximaal 100W, contactdozen beschermd door een differentieelstroominrichting met zeer grote gevoeligheid (10mA) en bedieningstoestellen gevoed op laagspanning). (Boek 1, Onderafdeling 7.1.5.3. (d))
Opmerking: Oa badkamer 2

T23

Het elektrisch materiaal is beschadigd. (Boek 1: 1.4.1.3).
Opmerking: Oa garage

Voorgaande verslagen / technische fiches / gebruikshandleidingen

V05

Het verslag van de gelijkvormigheidscontrole ontbreekt (Boek 1: 9.1.1 / 9.1.2).
Opmerking: Algemeen



Opmerkingen & informatie:

002	Dit verslag kan gebruikt worden voor de verkoop van een woning.
007	Het is mogelijk dat na het voorleggen van de schema's, plannen en/of beschrijving van de kringen er bij een volgende keuring bijkomende inbreuken kunnen opgemerkt worden.
008	Door gevolg te geven aan de hoger vermelde inbreuken, is het mogelijk dat er bij een volgend onderzoek bijkomende inbreuken aan het licht komen.
025	Woning was bemeubeld op moment van bezoek.
INFO	Spreidingsweerstand niet kunnen meten
INFO	Isolatie meting niet kunnen uitvoeren



De oude elektrische installatie is niet conform de voorschriften van Boek 1 betreffende de elektrische installaties op laagspanning en op zeer lage spanning van het KB 08/09/2019. Een aanvullend bezoek moet worden uitgevoerd vóór:

18 maanden na akte

Wie voert de herkeuring uit?

- Vastgoedexperts VZW
 Een willekeurig erkend organisme

Ingangsklemmen verzegeld?

- Tijdens een vorig plaatsbezoek
 Tijdens huidig plaatsbezoek
- De keurder heeft het (de) ééndraadsschema('s) en situatieplan(nen) gedateerd en getekend.
- Geen enkele elektrische installatie of deel ervan waarvoor inbreuken tegenover Boek 1 betreffende de elektrische installaties op laagspanning en zeer lage spanning worden vastgesteld, mag in gebruik genomen worden. Er moet een nieuwe gelijkvormigheidscontrole vóór de ingebruikname worden uitgevoerd, zodra de elektrische installatie in orde werd gebracht.
- De werken, nodig om de inbreuken te doen verdwijnen die opgemerkt werden tijdens het controlebezoek, moeten zonder vertraging uitgevoerd worden en alle maatregelen moeten getroffen worden opdat de in inbreuk zijnde installatie, indien zij in dienst blijft, geen gevaar vormt voor de personen of goederen.

Uit naam van de technisch verantwoordelijke, de keurder:

Handtekening:

Handtekening-hash:
f8c36e7eff32bacc7a8fe286509f3101d53af1579f5beddacd59b048901e16eb

Keurder: **010**
Datum: **2026-05-20**



Vastgoedexperts VZW - Erkend Controle Organisme
Langvoort 17 - 2430 Laakdal
BTW BE 1011.092.168
Tel. 014/89.34.76 - info@vastgoedexpertsvzw.be
www.vastgoedexpertsvzw.be



Voorschriften:

Het is verplicht dit verslag te bewaren in het dossier van de elektrische installatie. Het dossier wordt ter beschikking gehouden van iedere betrokken persoon. In geval van verkoop is de verkoper ertoe gehouden het dossier aan de nieuwe eigenaar, beheerder of uitbater over te maken. In geval van verhuur is de eigenaar, beheerder of uitbater ertoe gehouden een kopie van het dossier ter beschikking te stellen van de huurder.

De eigenaar, beheerder of uitbater is verplicht elke wijziging of uitbreiding aan de elektrische installatie uit te voeren volgens de voorschriften van Boek 1 betreffende de elektrische installaties op laagspanning en zeer lage spanning en te vermelden in het dossier. In geval van belangrijke wijzigingen en uitbreidingen dient hiervan een nieuwe gelijkvormigheidscontrole voor de ingebruikname uitgevoerd te worden door een erkend organisme.

Het is verplicht de met het toezicht belaste ambtenaar van de Federale Overheidsdienst die Energie onder zijn bevoegdheid heeft onmiddellijk in te lichten over elk ongeluk aan personen overkomen en rechtstreeks of onrechtstreeks te wijten aan de aanwezigheid van elektriciteit.


De verplichting, wanneer er inbreuken zijn vastgesteld tijdens het controlebezoek, een nieuw controlebezoek te doen verrichten door hetzelfde erkend organisme om na te gaan of na afloop van de termijn van één jaar de inbreuken verdwenen zijn. Indien tijdens dat tweede bezoek wordt vastgesteld dat er nog inbreuken overblijven, moet het erkend organisme een kopie van het verslag van het controlebezoek sturen naar de Algemene Directie Energie die belast is met het hoog toezicht op de huishoudelijke elektrische installaties.

Een kopie van dit verslag, het (de) ondertekende ééndraadschema('s) en situatieplan(nen) worden gedurende vijf jaar bewaard door het erkende organisme. Gedurende deze periode kan de eigenaar, beheerder of uitbater van de elektrische installatie bij het betrokken erkend organisme verzoeken om een duplicaat van het verslag, het (de) ondertekende ééndraadschema('s) en situatieplan(nen) te krijgen. Voor het ter beschikking stellen van een kopie mag een vergoeding gevraagd worden, waarvan het bedrag door het erkend organisme wordt vastgelegd. De vergoedingen die eventueel worden aangerekend voor het ter beschikking stellen ervan mogen de kostprijs van een controle niet overschrijden.

Een beschrijving van het afhandelingsproces voor klachten is beschikbaar op aanvraag (info@vastgoedexpertsvzw.be).

Voor bijkomende informatie over de voorschriften of klachten is de Algemene Directie Energie van de Federale Overheidsdienst Economie, KMO, Middenstand en Energie (<https://www.economie.fgov.be>) bevoegd voor de erkende organismen.


Bijlagen



Inbreuk(en):

S01 - Het ééndraadsschema ontbreekt (Boek 1: 3.1.2.1).
Opmerking: Algemeen

S06 - De situatieplannen ontbreken (Boek 1: 3.1.2.1).
Opmerking: Algemeen



Inbreuk(en):

C27 - Het gebruik van geleiders van het type VTLmB (côte-à-côte) is niet toegestaan (Boek 1: 1.4.2.1).
Opmerking: Oa garage



Inbreuk(en):

T13 - Opbouwcontactdozen en/of -schakelaars zonder achterplaatje mogen niet rechtstreeks op een brandbare ondergrond bevestigd worden (Boek 1: 4.3.3.5).


Opmerking: Oa zolder ,kot 1, kot 2 ,....



Inbreuk(en):

T13 - Opbouwcontactdozen en/of -schakelaars zonder achterplaatje mogen niet rechtstreeks op een brandbare ondergrond bevestigd worden (Boek 1: 4.3.3.5).

Opmerking: Oa zolder ,kot 1, kot 2 ,....




Inbreuk(en):

T13 - Opbouwcontactdozen en/of -schakelaars zonder achterplaatje mogen niet rechtstreeks op een brandbare ondergrond bevestigd worden (Boek 1: 4.3.3.5).

Opmerking: Oa zolder ,kot 1, kot 2 ,....

C21 - Het gebruik van geleiders van het type VOB, zonder bijkomende afscherming is niet toegestaan (Boek 1: 5.2.9.6).


Opmerking: Oa aan bord 1 en garage



Inbreuk(en):


T13 - Opbouwcontactdozen en/of -schakelaars zonder achterplaatje mogen niet rechtstreeks op een brandbare ondergrond bevestigd worden (Boek 1: 4.3.3.5).

Opmerking: Oa zolder ,kot 1, kot 2 ,....



Inbreuk(en):

T13 - Opbouwcontactdozen en/of -schakelaars zonder achterplaatje mogen niet rechtstreeks op een brandbare ondergrond bevestigd worden (Boek 1: 4.3.3.5).
Opmerking: Oa zolder ,kot 1, kot 2 ,....




Inbreuk(en):

T13 - Opbouwcontactdozen en/of -schakelaars zonder achterplaatje mogen niet rechtstreeks op een brandbare ondergrond bevestigd worden (Boek 1: 4.3.3.5).
Opmerking: Oa zolder ,kot 1, kot 2 ,....



Inbreuk(en):

C21 - Het gebruik van geleiders van het type VOB, zonder bijkomende afscherming is niet toegestaan (Boek 1: 5.2.9.6).
Opmerking: Oa aan bord 1 en garage



Inbreuk(en):


C21 - Het gebruik van geleiders van het type VOB, zonder bijkomende afscherming is niet toegestaan (Boek 1: 5.2.9.6).
Opmerking: Oa aan bord 1 en garage

C26 - De verbindingen zijn niet gebeurd in borden, in aftakdozen, aan de klemmen van contactdozen, schakelaars of in de verlichtingstoestellen (Boek 1: 5.2.6.1).
Opmerking: Oa aan bord 1 en kelder



Inbreuk(en):

C21 - Het gebruik van geleiders van het type VOB, zonder bijkomende afscherming is niet toegestaan (Boek 1: 5.2.9.6).
Opmerking: Oa aan bord 1 en garage



Inbreuk(en):


T23 - Het elektrisch materiaal is beschadigd. (Boek 1: 1.4.1.3).
Opmerking: Oa garage



Inbreuk(en):

C38 - Het gebruikte kabeltype (snoerkabel) voldoet niet aan de specificaties die van toepassing zijn op voedingsleidingen voor vaste installatie (Boek 1: 1.4.2.1, 5.2.6.2).


Opmerking: Oa keuken



Inbreuk(en):

T10 - Bepaalde contactdozen en/of schakelaars zijn niet degelijk bevestigd (Boek 1: 1.4.1.3).

Opmerking: Oa keuken



Inbreuk(en):

T22 - Het elektrisch materieel in volume 2 van de ruimte die een bad en/of douche bevat is niet in overeenstemming met het toegelaten materieel (nl. vaste machines of toestellen (incl. de contactdozen en bedieningstoestellen), contactdozen individueel beschermd door een beschermingstransformator met een vermogen van maximaal 100W, contactdozen beschermd door een differentieelstroominrichting met zeer grote gevoeligheid (10mA) en bedieningstoestellen gevoed op laagspanning). (Boek 1, Onderafdeling 7.1.5.3. (d))
Opmerking: Oa badkamer 2



Inbreuk(en):


A16 - Er is geen continuïteit van de beschermingsgeleider van de contactdoos (Boek 1: 5.4.3.4).
Opmerking: Oa slaapkamer



Inbreuk(en):

T11 - De contactdozen waarvan de toegekende stroomsterkte maximaal 16A en de toegekende spanning maximaal 250V bedraagt en niet bedoeld zijn voor de voeding van een of meerdere verbruikstoestellen voor een specifiek doel en niet geplaatst zijn in of op schakel- en verdeelborden, beschikken niet of IPXX-D (incl. gemeenschappelijke delen residentieel geheel) (Boek 1: 4.2.2.3/5.3.5.2).

Opmerking: Oa slaapkamer



Inbreuk(en):

C26 - De verbindingen zijn niet gebeurd in borden, in aftakdozen, aan de klemmen van contactdozen, schakelaars of in de verlichtingstoestellen (Boek 1: 5.2.6.1).

Opmerking: Oa aan bord 1 en kelder



Inbreuk(en):

D08 - De nodige markeringen op de beveiligingstoestellen ontbreken of zijn onleesbaar (Boek 1: 5.3.5.5).
Opmerking: Oa bord 1



Inbreuk(en):

B30 - De houder van de beveiliging in een huishoudelijke ruimte is niet voorzien van aangepaste kalibreerelementen (Boek1: 5.3.5.5).
Opmerking: Oa bord 1

B29 - Het elektrisch verdeelbord in een huishoudelijke ruimte is niet voorzien van een deur (Boek1: 5.3.5.1).
Opmerking: Oa bord 1

B17 - De voedingsspanning is niet op elk bord vermeld (Boek 1: 3.1.3.3).
Opmerking: Oa bord 1




Geen gekoppelde inbreuk



Geen gekoppelde inbreuk



Geen gekoppelde inbreuk



Geen gekoppelde inbreuk