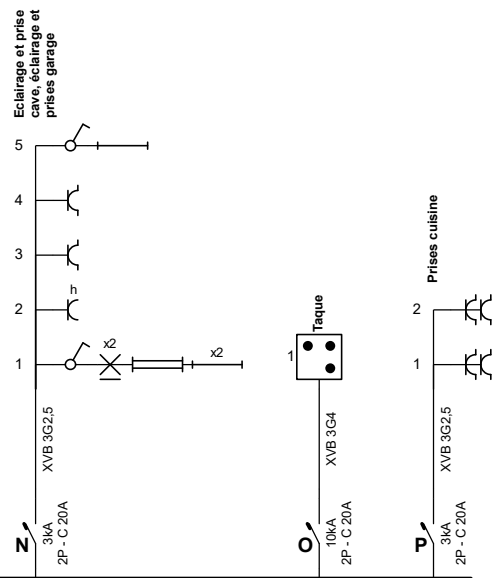


<b>Adresse de l'installation électrique</b> Rue Hector Gratia 19 7160 Piéton	<b>Installateur</b>	<b>p. 1/7</b> <b>Schéma unifilaire</b>
		Date: 16-12-23
<b>Schéma dessiné par: Electricité Service Solution sprl - TVA BE 0556.737.141</b>		2 x 230V ~ 50Hz



**Adresse de l'installation électrique**

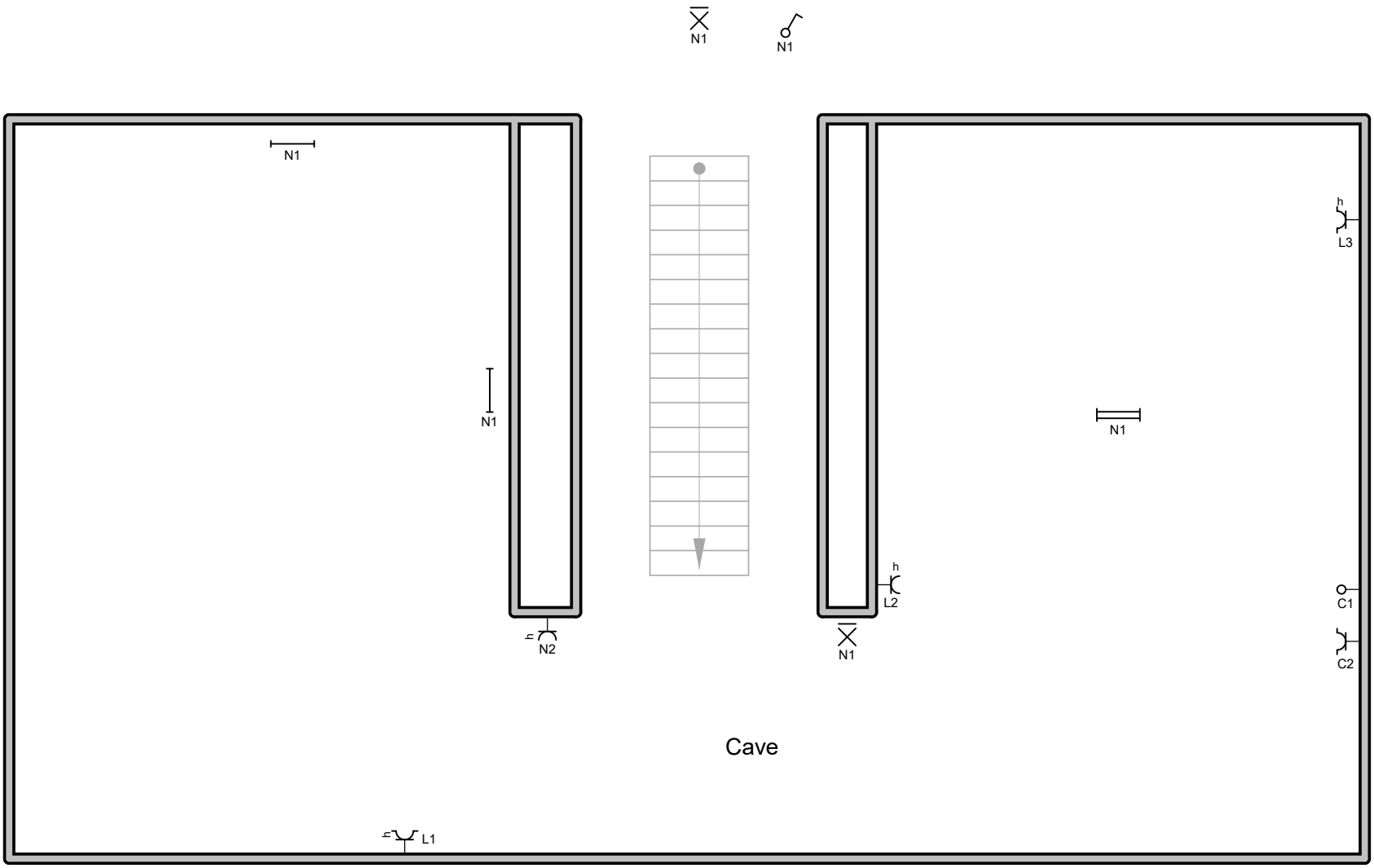
Rue Hector Gratia 19  
7160 Piéton

**Installateur**

p. 2/7  
**Schéma unifilaire**

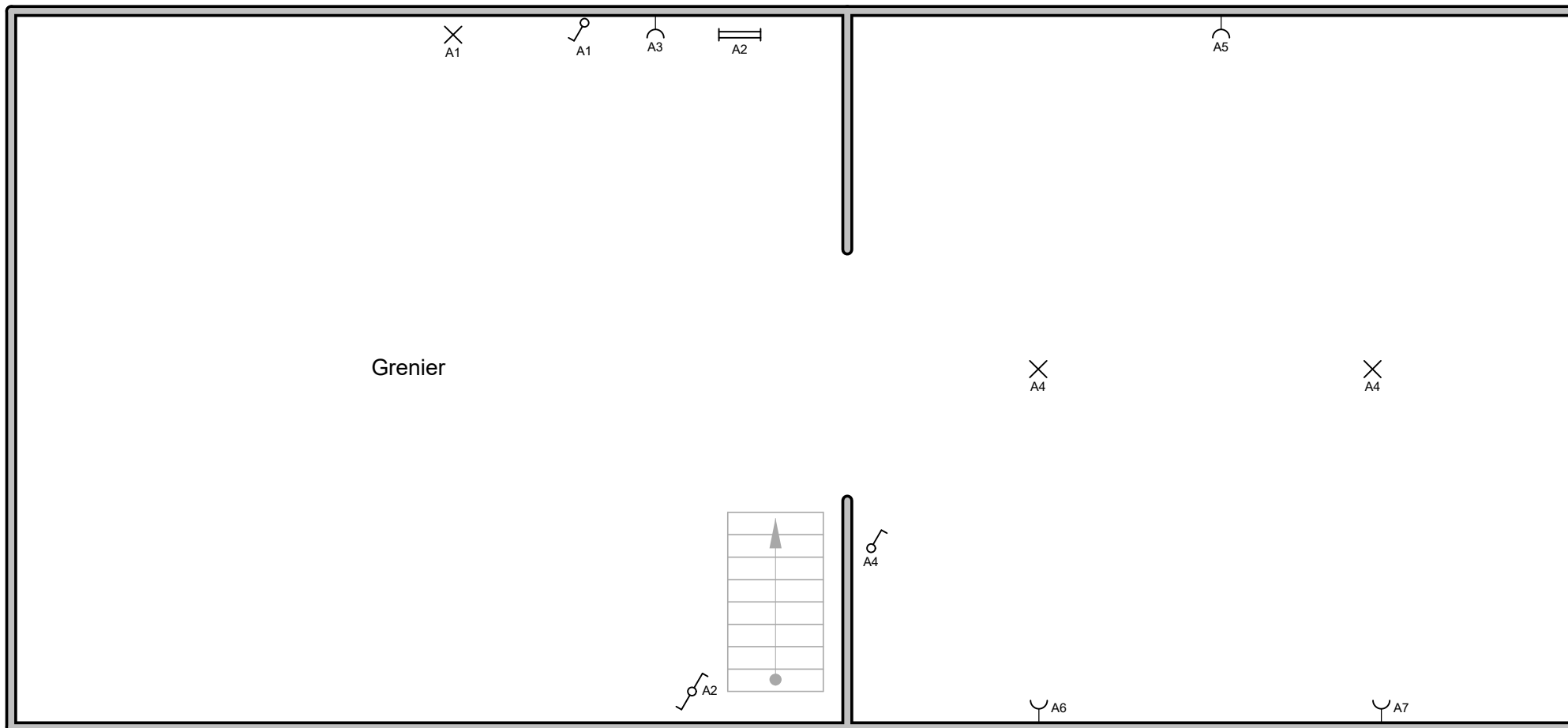
Date: 16-12-23

2 x 230V ~ 50Hz



Cave

<b>Adresse de l'installation électrique</b> Rue Hector Gratia 19 7160 Piéton	<b>Installateur</b>	<b>p. 3/7</b> <b>Schéma de position</b>
		Date: 16-12-23
		2 x 230V ~ 50Hz
<b>Schéma dessiné par: Electricité Service Solution sprl - TVA BE 0556.737.141</b>		



**Adresse de l'installation électrique**

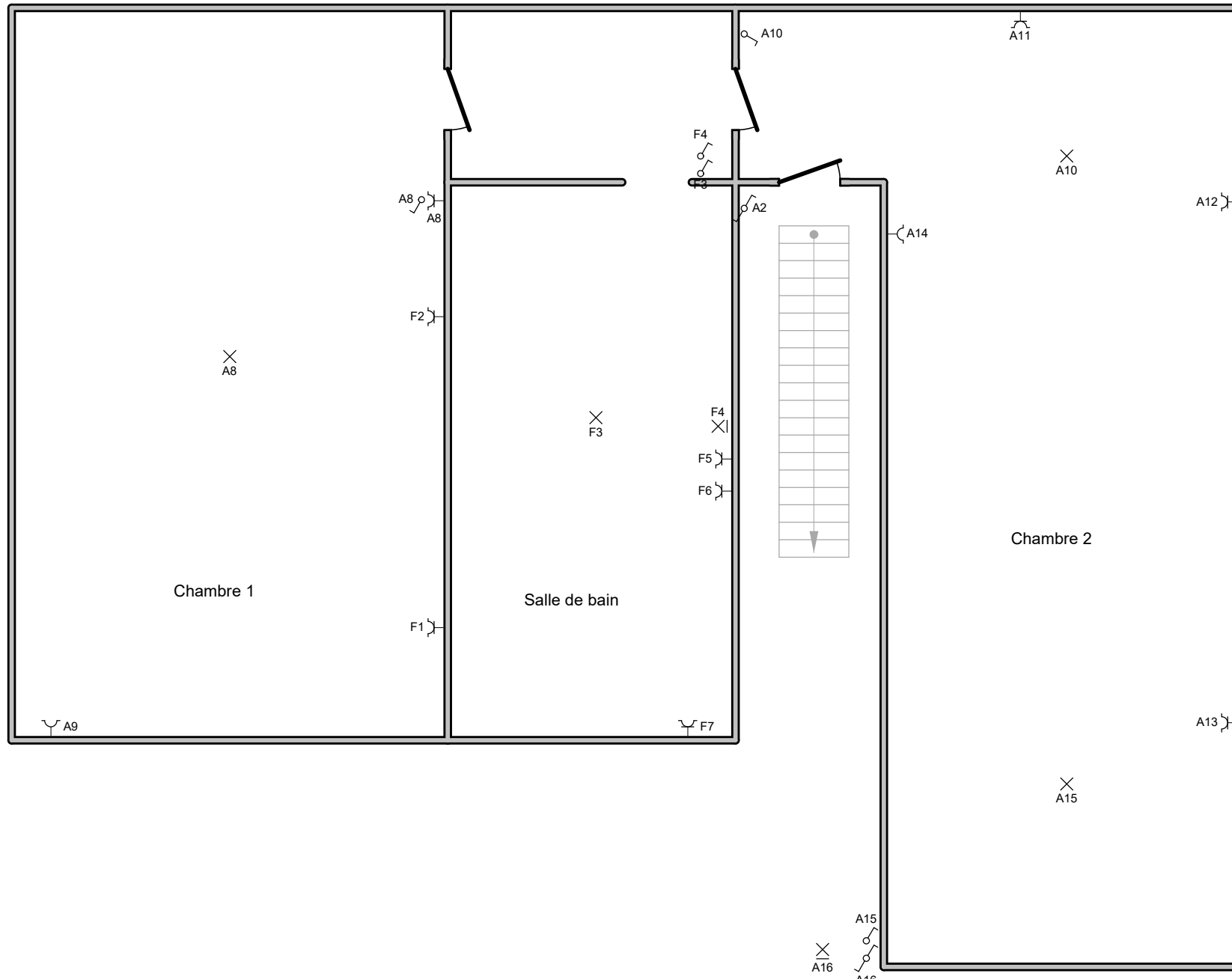
Adam marie France  
 Rue Hector Gratia 19  
 7160 Piéton  
 GSM: 0497395089  
 e-mail: adammarie2411@icloud.com

**Installateur**

**p. 4/7  
 Schéma de position**

Date: 16-12-23

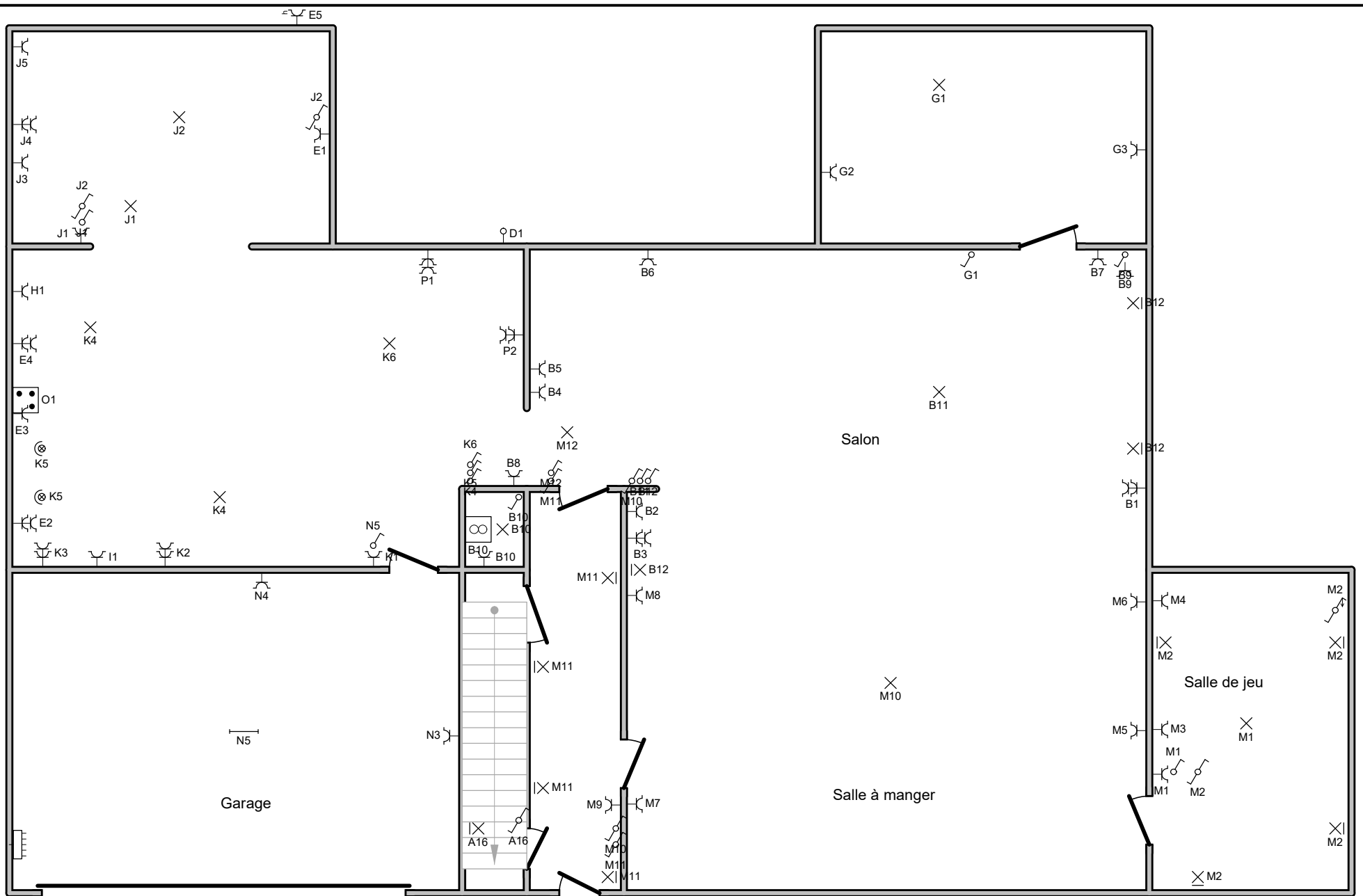
2 x 230V ~ 50Hz



**Adresse de l'installateur**  
 Rue Hector Gratia 19  
 7160 Piéton

**Installateur**

**p. 5/7**  
**Schéma de position**  
 Date: 16-12-23  
 2 x 230V ~ 50Hz



**Adresse de l'installation électrique**

Rue Hector Gratia 19  
7160 Piéton

**Installateur**

**p. 6/7  
Schéma de position**

Date: 16-12-23

2 x 230V ~ 50Hz

- A** Eclairage et prises grenier, prises et éclairage chambre 1, éclairage et prises chambre 2
- B** Prises et éclairage salon
- C** Chaudière et prise cave
- D** Ligne de réserve extérieur
- E** Prise extension cuisine, prises cuisine et hotte, prise extérieur
- F** Prises chambre 1, éclairage et prises salle de bain
- G** Eclairage et prises buanderie
- H** Lave-vaisselle
- I** Four
- J** Eclairage et prises extension cuisine
- K** Prises et éclairage cuisine
- L** Prises cave
- M** Eclairage et prises salle de jeu, prises et éclairage salle à manger et couloir
- N** Eclairage et prise cave, éclairage et prises garage
- O** Taque
- P** Prises cuisine

**Adresse de l'installation électrique**

Rue Hector Gratia 19  
7160 Piéton

**Installateur**

**p. 7/7**  
**Liste des circuits**

Date: 16-12-23

2 x 230V ~ 50Hz