

## Keuringsverslag van een elektrische laagspanning- en zeer lage spanningsinstallatie

### NIET CONFORM

**Datum keuring:** 15/05/2026  
**ID-label:** 1Ste, 2de & inkomhal

**Inspecteur:** Thibault Vanhoutte

**Mentor:**

**Installateur:** -

B.T.W. nr.:-

**Klantreferentie:**

Merk en type meettoestel: Metrel  
Eurotest ET61557

Serienummer: 19481279

**Datum verslag:** 15/05/2026

#### Plaats van het onderzoek

Straatnaam Bosstraat  
Huisnummer 31  
Busnummer  
Postcode 1702  
Gemeente Groot-Bijgaarden  
Land België

#### Eigenaar

Naam Jacobs Denise  
Straatnaam Bosstraat  
Huisnummer 31  
Busnummer  
Postcode 1702  
Gemeente Groot-Bijgaarden  
Land België

#### Installateur

Naam -  
BTW nr. -  
Telefoonnummer -  
E-mail -

**Type :** woning

Afbeelding schakel- en verdeelbord:

**EAN :** 54

**Teller Nr. :** 16668397



#### Aard onderzoek:

Netbeheerder: FLUVIUS

Spanning: 1~230V

Meter / bord verbinding: 10 mm<sup>2</sup>

Max beveiliging: 40 A

Aantal borden: 2

Aantal kringen: 14

Aardelektrode: Verticaal of schuin in de grond gedreven staven, pennen of geleiders



Controlebezoek van een huishoudelijke installatie volgens (KB 08/09/2019) - AREI Boek 1- 6.5. en 4.2.4.3.

Ri algemeen: 0.789 MΩ

RE: 6.46 Ω

OK

OK



**DIFFERENTIEELSTROOMINRICHTING**

$\Delta I$ (mA)	In (A)	In - andere (A)	It	Type	Beveiligde kringen	Test	x 2,5
300	40	-	-	A	14	OK	OK
-	-	-	-	-	-	-	-
30	40	-	-	A	2	OK	OK

**BESCHRIJVING INSTALLATIE**

Aantal kringen	Curve	Bescherming IN (A)	(andere)	P	Sectie (mm²)
2	C	20		2	2,5
1	C	16		2	1,5
	-	-		-	-
3	U	16		2	-
1	U	10		2	-
3	U	16		2	2,5
1	C	40		2	10
2	U	10		2	1,5
1	U	6		2	1,5

**Visueel nazicht (algemeen)**

NOK

**Directe aanraking**

NOK

**Indirecte aanraking**

NOK

**Aansluitingen**

NOK

**schema in bijlage door Aceg vzw** NA

**Equipotentiale verbindingen**

NOK

**Doorsnede geleiders** NOK

**Continuïteit**

NOK

**Verlichting / toestellen**

NVT

**OPMERKINGEN - INBREUKEN - NOTA'S**

11.01 Eëndraadschema van de installatie is niet aanwezig. (Boek 1 Afdeling 2.12 - 2.13 en 3.1.2)

11.03 Situatieschema van de installatie is niet aanwezig. (Boek 1 Afdeling 2.12 - 2.13 en 3.1.2)

12.03 De continuïteit van equipotentiaalverbindingen en/of beschermingsgeleiders zijn niet gewaarborgd. (Boek 1 Onderafdeling 5.3.5.3.G. en 5.4.3.5)

15.01 De aanduiding van de stroomkringen en/of apparatuur, aansluitklemmen, enz dient aangebracht of vervolledigd te worden. (Boek 1 Onderafdeling 3.1.3.1. en 3.1.3.3.A. en 5.1.6.1)

15.11 Niet gebruikte invoeringen van het verdeelbord zijn niet correct of onvoldoende afgedicht. (Boek 1 Afdeling 5.1.4. en 4.2.2.3.)

15.14 De nominale spanning dient duidelijk vermeld te worden op een oordeelkundig gekozen plaats. (Boek 1 Onderafdeling 3.1.3.3.)

15.15 Een alpolige scheidingschakelaar is te voorzien om bord volledig spanningsloos te kunnen zetten. (Boek 1 Onderafdeling 5.3.5.1.B. en nota)

16.04 Een differentieelstroombeschermingsinrichting met een gevoeligheid van 30mA is te plaatsen voor installaties van badkamer, wasmachine, vaatwas, droogkast en/of gelijkaardige toestellen. Deze dient ondergeschikt te zijn aan de hoofddifferentieelstroombeschermingsinrichting (Boek 1 Onderafdeling 7.1.4.3. en 4.2.4.3.)

17.04 Niet alle stroombanen zijn beveiligd tegen overstroom. (Boek 1 Afdeling 4.4.1.)

18.07 Leidingen zijn te bevestigen met aangepaste bevestigingsmiddelen. (Boek 1 Onderafdeling 5.2.2. en 5.2.9.)

18.08 De geleiders van het type VOB moeten in daarvoor bestemde buizen, kabelgoten geïnstalleerd worden. (Boek 1 Onderafdeling 5.2.9.3. en 5.2.9.6.)

19.03 Loshangend elektrisch materieel dient degelijk bevestigd te worden. (Boek 1 Afdeling 1.4.1. & 1.4.2)

19.04 De verbindingen dienen verwezenlijkt te worden in borden, verbinding- of aftakdozen, aan de klemmen van schakelaars, contactdozen of verlichtingsarmaturen. (Boek 1 Onderafdeling 5.2.6.1.)

I9.10 Het materiaal moet gekozen en geplaatst worden overeenkomstig de uitwendige invloeden. (Boek 1 Afdeling 5.1.4.)

N22 De elektrische installatie is grondig na te zien en conform te maken volgens de voorschriften van het AREI boek 1.

N3 Het is niet uitgesloten dat bij een nacontrole bijkomende inbreuken worden vastgesteld bij voorleggen schema's.

N37 Aanvang installatie dateert van voor 01/06/2020

N4 De controle omvat enkel het woongedeelte van het pand.

**BESLUIT**

- De elektrische installatie voldoet niet aan de voorschriften van het KB 08/09/2019 - AREI Boek 1.** Een aanvullend bezoek moet door hetzelfde organisme worden uitgevoerd vóór 15/5/2027. De werken, nodig om de tijdens het controlebezoek vastgestelde inbreuken te doen verdwijnen, moeten zonder vertraging worden uitgevoerd en alle gepaste maatregelen worden genomen opdat, indien de installatie in dienst blijft, deze inbreuken geen gevaar vormen voor de personen of goederen.

Voor huishoudelijke installaties wordt bovendien:

- het nazicht op de verdwijning van de inbreuken verricht door het erkend organisme dat het controlebezoek heeft uitgevoerd
- de Federale Overheidsdienst die Energie onder zijn bevoegdheid heeft, binnen een termijn van één jaar door het erkend organisme dat het controlebezoek heeft uitgevoerd, ingelicht van het bestaan van inbreuken ingeval geen gevolg wordt gegeven aan het in orde brengen van de installatie.


Deze pdf-versie van het keuringsverslag is de originele versie en mag worden verspreid..

Aantal bijlage(n):

**VRIJGAVE VAN HET KEURINGSVERSLAG**

Inspectietijd: van 13:32 tot 14:03

De inspecteur Thibault Vanhoutte



**Plichten van de eigenaar, beheerder, huurder voor de installatie onderworpen aan het AREI Boek 1 afdeling 9.1.2.**

Het verslag dient te worden bewaard in het dossier van de elektrische installatie.  
 Elke wijziging dient te worden vermeld in het elektrisch dossier.  
 Elk ongeval overkomen van personen en te wijten, rechtsreeks of onrechtstreeks, aan de aanwezigheid van de elektrische installatie dient onmiddellijk meegedeeld te worden aan de algemene Directie Energie van de Federale Overheidsdienst Economie.

**Kwaliteit**

De reproductie van dit document is enkel toegelaten in zijn integrale vorm en enkel met het schriftelijk akkoord van het controleorganisme en de aanvrager.  
 De keuring beperkt zich tot de zichtbare en normaal toegankelijke delen van de installatie.

Voor vragen of algemene voorwaarden verwijzen wij graag naar [www.aceg.be](http://www.aceg.be)

BE53 0689 0209 2953 | BTW BE0839.866.481

**Stappenplan voor een installatie die niet conform is:**

Stap 1	Stap 2	Stap 3
Lees dit proces-verbaal zorgvuldig zorg ervoor dat alle inbreuken worden opgelost en besteed voldoende aandacht aan de eventuele nota's.	Als alle inbreuken zijn verholpen neem terug contact op met ACEG of met uw keurder van ACEG en maak een nieuwe afspraak.	ACEG staat tot uw dienst voor alle noodzakelijke keuringen en staat u bij als er iets niet duidelijk is.

