ACEG vzw
Erkend keuringsorganisme

Ringlaan 39
1853 - Strombeek-Bever
tel. +32 2 880 88 90
info@aceg.be
www.aceg.be

BELAC 522-INSP
ISO/IEC 17020

Keuringsverslag van een elektrische laagspanning- en zeer lage spanningsinstallatie

NIET CONFORM

Datum keuring: 18/06/2026 **Inspecteur:** Stef De Vos **Mentor:** - **Installateur:** -

ID-label: **Klantreferentie:**

B.T.W. nr.:-

Merk en type meettoestel: Serienummer:

Datum verslag: 18/06/2026

Plaats van het onderzoek

Straatnaam	Markizaatstraat
Huisnummer	9
Busnummer	
Postcode	9340
Gemeente	Lede
Land	België

Eigenaar

Naam	-
Straatnaam	Markizaatstraat
Huisnummer	9
Busnummer	
Postcode	9340
Gemeente	Lede
Land	België

Installateur

Naam	-
BTW nr.	-
Telefoonnummer	-
E-mail	-

Type : woning **EAN** : 541448820045307384 **Teller Nr.:** : 1SAG31052141142

Afbeelding schakel- en verdeelbord:

Aard onderzoek: Controlebezoek van een huishoudelijke installatie volgens (KB 08/09/2019) - AREI Boek 1- 6.5. en 4.2.4.3.

Netbeheerder: FLUVIUS Spanning: 3N400V Meter / bord verbinding: 10 mm² Max beveiliging: 32 A

Aantal borden: 1 Aantal kringen: 18

Aardelektrode:

Ri algemeen: 6,05 MΩ RE: - Ω

OK



DIFFERENTIEELSTROOMINRICHTING

IΔ (mA)	In (A)	In - andere (A)	I²t	Type	Beveiligde kringen	Test	x 2,5
30	63		22,5kA2s (3000A)	AC	18	OK	OK

BESCHRIJVING INSTALLATIE

Aantal kringen	Curve	Bescherming IN (A)	(andere)	P	Sectie (mm²)
3	-	10		1	2,5
2	-	andere	30	1	2,5
3	U	10		1	2,5
9	U	16		1	2,5
2	U	20		1	2,5
3	C	25		4	2,5
1	C	25		4	4
	-	-		-	-
2	C	25		2	2,5
3	C	20		2	2,5

Visueel nazicht (algemeen)	NOK	**Directe aanraking**	NOK	**Indirecte aanraking**	NOK
Aansluitingen	NOK	**schema in bijlage door Aceg vzw**	NA		
Equipotentiale verbindingen	niet van toepassing	**Doorsnede geleiders**	NOK		
Continuiteit	NOK	**Verlichting / toestellen**	NVT		

OPMERKINGEN - INBREUKEN - NOTA'S

I1.01 Eéndraadschema van de installatie is niet aanwezig. (Boek 1 Afdeling 2.12 - 2.13 en 3.1.2)

I1.03 Situatieschema van de installatie is niet aanwezig. (Boek 1 Afdeling 2.12 - 2.13 en 3.1.2)

I3.07 Een demonteerbaar aansluitstuk (aardingsonderbreker) dient aangebracht te worden in de aardgeleider teneinde de meting van de aardweerstand mogelijk te maken. (Boek 1 Onderafdeling 5.4.3.5.)

I5.01 De aanduiding van de stroomkringen en/of apparatuur, aansluitklemmen, enz dient aangebracht of vervolledigd te worden. (Boek 1 Onderafdeling 3.1.3.1. en 3.1.3.3.A. en 5.1.6.1)

I5.03 Het verdeelbord is niet makkelijk toegankelijk. (Boek 1 Onderafdeling 5.3.5.1.C.)

I5.08 Beschadigd en gebroken materiaal dient vervangen of hersteld te worden. De beschermingsgraad van het verdeelbord tegen rechstreekse aanraking is onvoldoende. (niet tenminste IPXX-B) (Boek 1 Onderafdeling 4.2.2.3.)

I5.10 De genaakbare, naakte onder spanning staande delen zijn onvoldoende afgeschermd. (Boek 1 Afdeling 5.1.4. en 4.2.2.3.)

I5.11 Niet gebruikte invoeringen van het verdeelbord zijn niet correct of onvoldoende afgedicht. (Boek 1 Afdeling 5.1.4. en 4.2.2.3.)

I5.12 De doorsneden van de interne verbindingen en/of van de verdeelrails in het bord zijn onvoldoende. (Boek 1 Onderafdeling 4.4.1.1. en 4.4.1.5.)

I5.14 De nominale spanning dient duidelijk vermeld te worden op een oordeelkundig gekozen plaats. (Boek 1 Onderafdeling 3.1.3.3.)

I6.06 De differentieelstroombeschermingsinrichtingen die worden geplaatst in huishoudelijke installaties zijn ten minste van het type A. Een differentieelstroombeschermingsinrichtingen van het type AC is niet toegelaten. (Boek 1 Onderafdeling 5.3.5.3.)

I6.10 De I2t-waarde (minimum 22,5 kA2s bij een stroom van 3000 A) voor de differentieelstroombeschermingsinrichting(en) met een nominale stroom kleiner of gelijk aan 40 A is niet voorzien. (Boek 1, Onderafdeling 5.3.5.5)

I7.01 De smeltzekeringhouders of houders van kleine vermogensschakelaars met pennen met een sectie kleiner dan 10mm2 zijn niet voorzien van kalibreerelementen. (Boek 1 Onderafdeling 5.3.5.5.A.)

I7.03 De nominale stroomsterkte van de beveiliging is niet aangepast aan de toelaatbare stroomsterkte van de stroomafwaarts geïnstalleerde leiding en/of verbruiker. (Boek 1 Afdeling 4.4.1.)

I8.07 Leidingen zijn te bevestigen met aangepaste bevestigingsmiddelen. (Boek 1 Onderafdeling 5.2.2. en 5.2.9.)

I8.08 De geleiders van het type VOB moeten in daarvoor bestemde buizen, kabelgoten geïnstalleerd worden. (Boek 1 Onderafdeling 5.2.9.3. en 5.2.9.6.)

I8.10 De kabels van het type XVB, VVB, XGB en/of C/VGVB moeten mechanisch beschermd worden tot op minimale hoogte van 10cm boven vloerniveau. (Boek 1 Onderafdeling 5.2.1.5.)

I8.13 Het gebruik van kabels van het type VTLmb, LMVVR, COAX, VVT is verboden. (Boek 1 Onderafdeling 5.2.1.2.)

I9.02 Loshangende schakelaars, contactdozen en/of aftakdozen dienen degelijk bevestigd te worden. (Boek 1 Afdeling 1.4.1. & 1.4.2)

I9.03 Loshangend elektrisch materieel dient degelijk bevestigd te worden. (Boek 1 Afdeling 1.4.1. & 1.4.2)

I9.04 De verbindingen dienen verwezenlijkt te worden in borden, verbindings- of aftakdozen, aan de klemmen van schakelaars, contactdozen of verlichtingsarmaturen. (Boek 1 Onderafdeling 5.2.6.1.)

I9.06 Niet alle contactdozen op LS zijn voorzien van een aardingscontact conform NBN C 61-112-1:2017. (Boek 1 Onderafdeling 1.4.2.3. en 5.3.5.2.)

I9.07 Niet alle contactdozen op LS zijn kinderveilig conform NBN C 61-112-1:2017. (Boek 1 Onderafdeling 1.4.2.3. en 5.3.5.2.)

I9.13 Elektrisch materieel zonder bodem mag niet rechtstreeks op brandbaar materiaal geplaatst worden. (Boek 1 Onderafdeling 5.1.1.2.)

I9.15 In een elektrische installatie mogen slechts veilige elektrische machines, toestellen en leidingen aangewend worden. Dit wil zeggen dat ze moeten gebouwd zijn volgens de regels van goed vakmanschap en dat ze in geval van foutloze installatie en onderhoud, en toepassing volgens hun bestemming, zowel de veiligheid van personen als het behoud van goederen niet in gevaar mogen brengen. (Boek I, onderafdeling 1.4.2.1.)

N17 De aardspreidingsweerstand kon niet gemeten worden. Deze dient bij voorkeur kleiner te zijn dan 30ohm.

N22 De elektrische installatie is grondig na te zien en conform te maken volgens de voorschriften van het AREI boek 1.

N3 Het is niet uitgesloten dat bij een nacontrole bijkomende inbreuken worden vastgesteld bij voorleggen schema's.

N31 Volgens AREI boek 1 8.2.1. is het toegelaten stopcontacten zonder aarding in dienst te laten. Op deze stopcontacten mag men enkel toestellen van de klasse II aansluiten.

N34 Deze installatie dateert van voor '81, er werd rekening gehouden met de afwijkende beschikkingen vermeld in Boek 1 Afdeling 8.2.1.

N39 Delen van deze installatie dateren van na 1981, hierdoor zijn de uitzonderingen opgenomen in AREI boek 1 afdeling 8.2.2. ook van toepassing.

BESLUIT

☑ **De elektrische installatie voldoet niet aan de voorschriften van het KB 08/09/2019 - AREI Boek 1.** Een aanvullend bezoek moet door hetzelfde organisme worden uitgevoerd vóór 18/6/2027. De werken, nodig om de tijdens het controlebezoek vastgestelde inbreuken te doen verdwijnen, moeten zonder vertraging worden uitgevoerd en alle gepaste maatregelen worden genomen opdat, indien de installatie in dienst blijft, deze inbreuken geen gevaar vormen voor de personen of goederen.

Voor huishoudelijke installaties wordt bovendien:

- het nazicht op de verdwijning van de inbreuken verricht door het erkend organisme dat het controlebezoek heeft uitgevoerd

- de Federale Overheidsdienst die Energie onder zijn bevoegdheid heeft, binnen een termijn van één jaar door het erkend organisme dat het controlebezoek heeft uitgevoerd, ingelicht van het bestaan van inbreuken ingeval geen gevolg wordt gegeven aan het in orde brengen van de installatie.

Deze pdf-versie van het keuringsverslag is de originele versie en mag worden verspreid..

Aantal bijlage(n):

VRIJGAVE VAN HET KEURINGSVERSLAG

Inspectietijd: van 13:05 tot 14:05

De inspecteur Stef De Vos

Stef de Vos
ACEG VZW - #528

Plichten van de eigenaar, beheerder, huurder voor de installatie onderworpen aan het AREI Boek 1 afdeling 9.1.2.

Het verslag dient te worden bewaard in het dossier van de elektrische installatie.
Elke wijziging dient te worden vermeld in het elektrisch dossier.
Elk ongeval overkomen van personen en te wijten, rechtsreeks of onrechtstreeks, aan de aanwezigheid van de elektrische installatie dient onmiddellijk meegedeeld te worden aan de algemene Directie Energie van de Federale Overheidsdienst Economie.

Kwaliteit

De reproductie van dit document is enkel toegelaten in zijn integrale vorm en enkel met het schriftelijk akkoord van het controleorganisme en de aanvrager.
De keuring beperkt zich tot de zichtbare en normaal toegankelijke delen van de installatie.

Voor vragen of algemene voorwaarden verwijzen wij graag naar www.aceg.be

BE53 0689 0209 2953 | BTW BE0839.866.481

Stappenplan voor een installatie die niet conform is:		
Stap 1	**Stap 2**	**Stap 3**
Lees dit proces-verbaal zorgvuldig zorg ervoor dat alle inbreuken worden opgelost en besteed voldoende aandacht aan de eventuele nota's.	Als alle inbreuken zijn verholpen neem terug contact op met ACEG of met uw keurder van ACEG en maak een nieuwe afspraak.	ACEG staat tot uw dienst voor alle noodzakelijke keuringen en staat u bij als er iets niet duidelijk is.


GARDIX
16 A
15 A
16 A
19510
10A BD
mini jump
10 A
16 A
20 A
20 A
10 A
10 A
16 A
16 A
16 A
vynckier
011/29100-001
63A
500V
diff-o-jump
vynckier
19510
10A BD
19510
10A BD



MI 3102 BT
METREL
MEM
TRMS VOLTAGE
U12 : 234V f: 50.0Hz
U1Pe: 125V
U2Pe: 110V
L1 PE L2
125 110
234
BACK


14
14
14

IP30
hager
MWN 225A
C25
hager
MWN 225A
C25
hager
MWN 220A
C20
hager
MWN 220A
C20
MWN 220A
C20
:hager


SERIES E
C20
SERIES E
C20
SERIES E
C20
SERIES E
C25
vynckier
vynckier
vynckier
vynckier
N
N
N
N
N
N
N
N


hager
MWN 225A
C25
hager
MWN 225A
C25
hager
MWN 220A
C20
hager
MWN 220A
C20
hager
MWN 220A

diff-o-jump
vynckier
30A
30A
19510
10A BD
19510
10A BD

T211
SICONIA
3 x 230 / 400 V ~ 50Hz
3 x 230 V ~ 50Hz
0,25 - 5 (100) A
-25°C / +55°C
IP51
UC3
LTE NB1
wM-BUS
dlms
1SAG3105214142
Markizaatstraat 9
EAN 541 448 820 045 307 384
fluvius.
Alle info
www.fluvius.be
Gasgeur?
0800 65 0 65
Onderbraking of defect?
078 35 35 00

FIX-O-RAIL
IP40 80A
EN 60439-3
AC 50Hz 415V
C20
C20
C20
C25
vynckier
vynckier
vynckier
vynckier
WERKHUIS
GAR +
GAR 3P
KEUKEN
BADK

TACTEN
078 35 35 34
0800 65 0 65
078 35 35 00
0477 77 70 80
vynckier
GARDIX
mini jump
10 A
16 A
20 A
16 A
15 A
16 A
(GARAGE)
GARAGE
1
2
3
4
5
6
7

Geen aarding

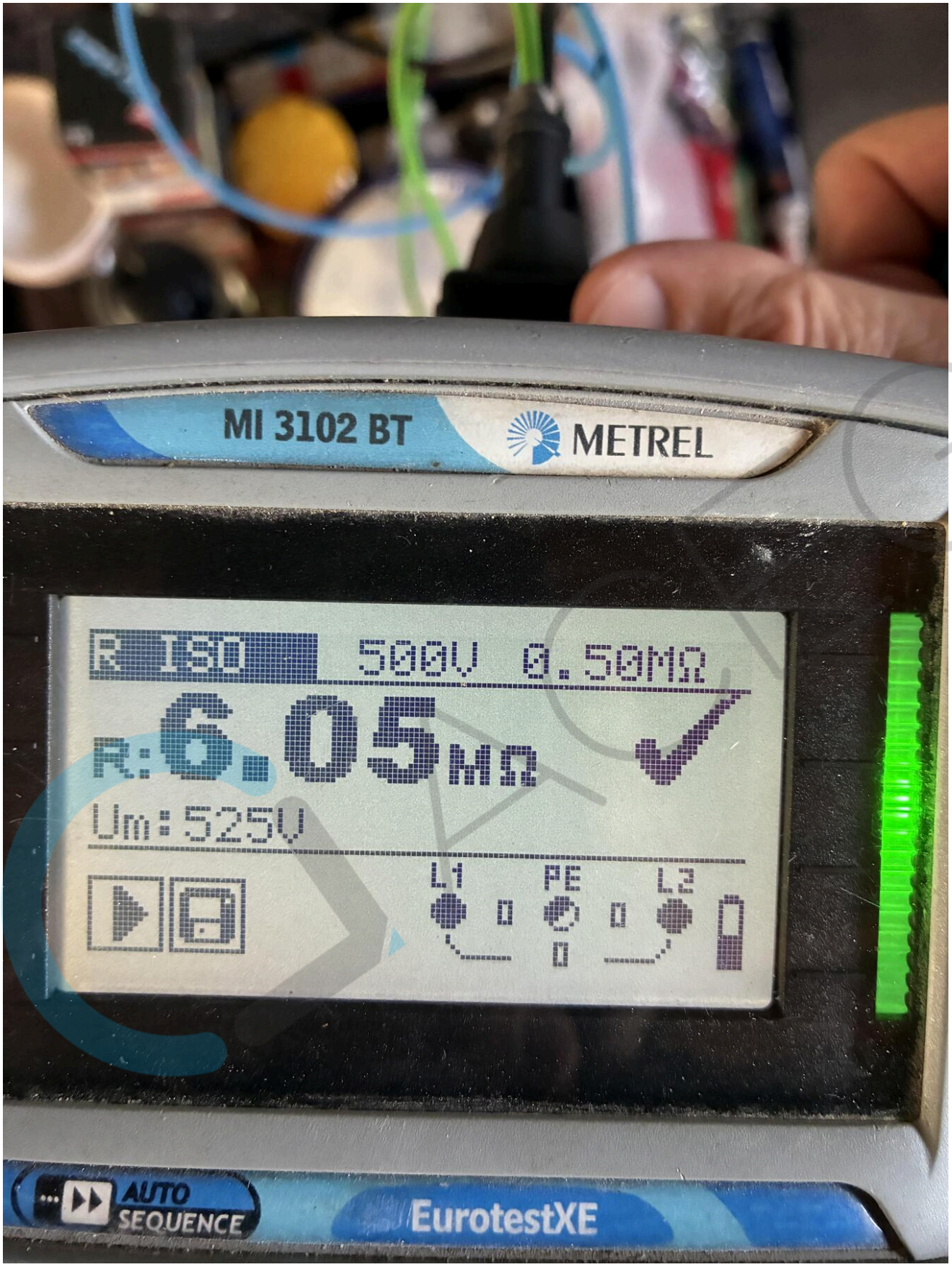
MI 3102 BT
METREL
R ISO 500V 0.50MΩ
R: 6.05MΩ
Um: 525V
L1
PE
L2
AUTO SEQUENCE
EurotestXE