



Elektrische installaties op laagspanning en op zeer lage spanning (Boek 1 - KB 8/09/2019) - Algemene Directie Energie

 Datum van het bezoek:
15/05/2026

 Volgend controlebezoek:
18 Maanden vanaf Akte

 Agent-bezoeker:
Celia Caussin

BESLUIT: NIET CONFORM

Identificatie van derden

Opdrachtgever	
Naam	Certoo Srl
Adres	Industrielaan 36, 1740 Ternat, België
Eigenaar, Uitbater of Beheerder	
Naam	/
Adres	DRIESSTRAAT 122, 1790 AFFLIGEM, België
Installateur	
Naam	Inconnu
BTW	

Identificatie van de elektrische installatie

Adres	DRIESSTRAAT 122, 1790 AFFLIGEM, België
Meternummer (Dag)	5296037-2011
Meternummer (Nacht)	/
Distributienetbeheerder (DNB)	Fluvius
Gebouwtype	Huis
EAN-Code	EAN541448820062900636

Atlas Controle VZW

Erkend controleorganisme

Hoofdkantoor: Lambermontlaan 127 1030 Schaarbeek

Tel: +32 2 726 64 04 | Mail: office@atlascontrole.be

BTW BE0732536476 | RPR Brussel

Wetgeving



AREI. Algemeen Reglement op de elektrische installaties.

Inspectietype	Verkoop (8.4.2)
Datum van de uitvoering van de installatie	Voor 01/06/2020 en na 01/10/1981 Vóór 01/10/1981
Funderingen	Vóór 81
Afwijkende beschikkingen voor bestaande huishoudelijke elektrische installaties waren toegepast (Boek 1 8.2.1)	
Afwijkende beschikkingen voor bestaande huishoudelijke elektrische installaties oud AREI waren toegepast (Boek 1 8.2.2)	

Identificatie van de elektrische installatie en gegevens verdeler

Verbinding Meter-Verdeelkast	XVB 4X10
Bedrijfsspanning	3 x 230 V
Algemene Beveiliging	40A 4P
Maximale Beveiliging	Te bepalen 4P
Aantal Verdeelborden	2
Aarding	Overige
Spreidingsweerstand	Niet meetbaar Ω
Beschrijving van de Installatie	TD1 1X Diff 300mA 4p 63A Type AC Disj à broches 2X C10 4X 16A 10X 20A 3X 25A TD2 Diff 300mA 4p 40A Disj 3X C16 2p 3X C20 2p

Resultaten van de controle

Schema's/Plannen	NOK
Equipotentiale Verbindingen	NOK
Testknop van de DAR (ΔI_n)	NOK
Nominale Verschilstroom van de DAR (ΔI_n)	NOK
Algemene Staatcontrole	NOK
Aansluitingen	NOK
Vast Materiaal	NOK
Bescherming Tegen Directe Aanraking	NOK
Bescherming Tegen Indirecte Aanraking	NOK
Bescherming Tegen Overstroom	NOK

Schema's, plannen en documenten van de installatie

Schema's/Plannen	NOK
------------------	-----

inbreuken

Code	Label	Paragraphe
Schema's & administratief		
108	Eendraadsschema is niet aanwezig, is onvolledig of komt niet overeen met de installatie.	L1 2.12 ; 2.13 ; 3.1.2.1; 9.1.1; 9.1.2
102	Situatieplan is niet aanwezig, is onvolledig of komt niet overeen met de installatie.	L1: 3.1.2.; 9.1.1.; 9.1.2.
Elektrische kast(en)		
201	De nominale spanning dient duidelijk vermeld te worden op een oordeelkundig gekozen plaats.	L1 3.1.3.3
203	De verdeelkast(en) is (zijn) niet van klasse 1 of 2.	L1 5.3.4.2
207	De genaakbare, naakte onder spanning staande delen zijn niet op een afdoende wijze afgeschermd. Bord	L1: 4.2.2.3.; 5.1.4.; L3: 4.2.2.2.; 5.1.4
208	De niet-gebruikte invoeringen van het schakelbord of kast dienen afgedicht te worden.	L1: 4.2.2.3.; 5.1.4.; 5.3.5.1.
210	De aanduiding van de stroomkringen en/of apparatuur, aansluitklemmen, enz. dient aangebracht of vervolledigd te worden. Aanduiden met letters niet met cijfers.	L1: 2.8.1.; 3.1.3.; 5.3.6.1.; 5.3.6.2.; L3: 2.8.1.2.; 3.1.3.; 5.3.6.1.
219a	De verdeelkast(en) kon(den) niet geopend worden door de smeltveiligheden en/of penautomaten die niet of moeilijk verwijderd kunnen worden. De interne bedrading kon niet gecontroleerd worden.	L1 1.4
Metingen en tests		
303	De continuïteit van de beschermingsgeleider(s) naar de aarde dient verzekerd te worden.	L1 4.2.3.2 , 4.2.4.3
Aarding		
402	Een demonteerbaar aansluitstuk (aardingsonderbreker) moet steeds gemakkelijk toegankelijk zijn.	L1 : 2.5 ; 5.4.2.1 ; 5.4.3.5
411	De continuïteit van de beschermingsgeleider(s) naar de aarde dient verzekerd te worden.	L1: 5.4.3.5.; L3:&5.4.3.5.
Differentieel		
501	Een algemene differentieelschakelaar voorzien met een nominale stroomsterkte van minstens $I_n = 40A$, een maximale gevoeligheid van 300mA, type A en een verzegelingsinrichting.	L1 4.2.3.4
502	Een afzonderlijke differentieelschakelaar met een gevoeligheid van 30 mA voorzien voor badkamer, wasmachine, afwasmachine en/of droogkast en gelijkaardige toestellen.	L1 4.2.4.3
503	Een afzonderlijke differentieelschakelaar met een gevoeligheid van 30 mA voorzien voor de kringen uitgerust met contactdozen zonder aardingscontact.	L1 8.2.1.6
Overstroombeveiliging		

Code	Label	Paragraphe
610	Ontbreken van calibrelementen voor de smeltveiligheidshouders, de penautomaten en de aansluitingsautomaten.	L1 5.3.5.5
Installatie		
703	De schakelaars, contactdozen en aansluitdozen moeten aangepast of bevestigd worden.	L1 5.2.6
705a	Contactdozen conform NBN C61-112 voorzien met aardingscontact en kinderbeveiliging.	L1: 1.4.2.3.; 4.2.2.3.; 5.3.5.2.; L3: 1.4.2.3.; 4.2.2.2.
706	De verbindingen moeten uitgevoerd worden in de verdeelborden, de verbindingendozen of aftakdozen, aan de klemmen van de schakelaars en contactdozen, in de plafondrozetten voor verlichting en aftakking.	L1 5.2.6
716	Materiaal voorzien in gewone lokalen waarvan de omhulsels minstens beschermingsgraad IP2X (IPXX-B) hebben en voor publieke lokalen minstens IP4X (IPXX-D).	L1: 5.1.4.; 4.2.2.3.; 4.2.2.2.
Leidingen		
803	De leidingen moeten over hun gehele traject bevestigd worden met aangepaste bevestigingsmiddelen.	L1 5.2.1.5
Aarding		
418	De continuïteit van de beschermingsgeleider van het stopcontact is te herzien	L1:5.3.5.3.g. & 5.4.3.5
Elektrische kast(en)		
235	Het elektrische materiaal is te bevestigen volgens de regels van het goed vakmanschap.	L1:1.4.1.2.;L1:1.4.1.3
Equipotentiale verbindingen		
301	De continuïteit van de hoofdequipotentiale verbindingen is niet gewaarborgd.	L1:4.2.3.2.
306	De continuïteit van de bijkomende quipotentiale verbindingen is niet gewaarborgd. Aardingskabel naar metalen constructie van de panelen vertrekt vanuit een klem van de omvormer (zie foto), als men omvormer afkoppelt zijn panelen niet geaard.	L1:4.2.3.2.

Opmerkingen

- Deze controle omvat enkel de zichtbare delen van de installatie.
- De uitgevoerde controle is een momentopname op het tijdstip van het bezoek. Dit verslag geeft uitsluitend de toestand van de elektrische installatie weer op het moment van de controle.
- De eventuele foto's die bij dit verslag zijn gevoegd, zijn niet exhaustief; er kunnen zich nog andere gelijkaardige inbreuken in het pand bevinden.
- Het pand was gemeubileerd op het moment van de controle.
- Het is mogelijk dat bij een volgende controle andere inbreuken worden vastgesteld, na voorlegging van de schema's van de installatie.

Besluit van de controle

De door Atlas Contrôle uitgevoerde inspectie was gericht op de zichtbare delen van de installatie die normaal toegankelijk zijn. De elektrische installatie voldoet niet aan de eisen van Boek 1 van de AREI (Koninklijk Besluit van 8/09/2019: C-2020/30795 + C-2020/30794) betreffende elektrische installaties met lage en zeer lage spanning.

De door Atlas Contrôle uitgevoerde inspectie had betrekking op de zichtbare delen van de installatie die normaal toegankelijk zijn.

Binnen 18 maanden na de datum van de handeling moet een vervolfbezoek plaatsvinden.

Bezoekagent

Plichten van de eigenaar, beheerder of huurder van de installatie

De verplichting om het verslag te bewaren in het dossier van de elektrische installatie.


De verplichting om alle wijzigingen aan de elektrische installatie op te nemen in het dossier.


De verplichting om de toezichthoudende ambtenaar van de Federale Overheidsdienst Energie onmiddellijk op de hoogte te brengen van elk ongeval met personen dat rechtstreeks of onrechtstreeks veroorzaakt wordt door de aanwezigheid van elektrische installaties.


Bijlagen

Libellé	Foto
Infractie	

Libellé	Foto
Infractie	
Infractie	

Libellé	Foto
Infraction	
Infraction	

Libellé	Foto
Infractie	 A photograph showing a ceiling with a hole. The hole is surrounded by a large area of peeling, yellowish-brown material, likely old plaster or paint. Inside the hole, there is a circular opening containing some electrical components, possibly a light fixture or a junction box, with wires visible. The surrounding ceiling is white and appears to be in poor condition.

Libellé	Foto
Infractie	

INFORMATIENOTA

Artikel 276bis van het Algemeen Reglement op de elektrische installaties: Plichten van de verkoper en de koper bij de verkoop van een wooneenheid uitgerust met een oude elektrische installatie.

■ Als het compromis getekend wordt:

Wat zijn de plichten van de verkoper/notaris:

- De verkoper moet het PV van het controlebezoek en de bijlagen aan de notaris overhandigen, opdat de notaris dit aan het verkoopdossier toevoegt;
- De notaris moet de volgende punten in de akte van verkoop laten vermelden:
 - de datum van het PV van het controlebezoek
 - het feit van de overhandiging van het PV van het controlebezoek aan de koper
- Als het PV van het controlebezoek negatief (installatie niet-conform) is:
 - de verplichting voor de koper om zijn identiteit en de datum van de akte van verkoop mee te delen aan het erkend keuringsorganisme dat het controlebezoek van de elektrische installatie heeft uitgevoerd.

■ Als de akte van verkoop verleden wordt:

Wat zijn de plichten van de koper:

- De koper dient het dossier van de elektrische installaties (schema's, PV,) in twee exemplaren te bewaren;

Als het PV van het controlebezoek positief (installatie conform) is:

- De koper moet het volgende controlebezoek laten uitvoeren hetzij volgens de termijn opgenomen op het PV van het controlebezoek (maximum 25 jaar na de datum van het controlebezoek) hetzij in geval van belangrijke wijziging of uitbreiding van de installatie.

Als het PV van het controlebezoek negatief (installatie niet-conform) is:

- De koper moet het erkend keuringsorganisme dat het controlebezoek van de elektrische installatie heeft uitgevoerd informeren over zijn identiteit, de datum van de akte en het betrokken PV;
- De koper krijgt automatisch 18 maanden vanaf de datum van de akte van verkoop om de elektrische installatie in orde te brengen na de melding bij het keuringsorganisme;
- De koper is vrij een ander keuringsorganisme te kiezen voor de hercontrole binnen die termijn van 18 maanden (nazicht conformiteit van de installatie).

Voor meer informatie

FOD Economie, K.M.O., Middenstand en Energie

Algemene Directie Energie - Afdeling Infrastructuur en controles

Adres: Koning Albert II-laan 16, 1000 Brussel

Tél.: 0800 120 33 / E-mail: gas.elec@economie.fgov.be

