



VINÇOTTE vzw
 Erkend Controleorganisme | Externe dienst voor technische controles op de werkplaats
 Maatschappelijke zetel: Jan Ollieslagerslaan 35 • 1800 Vilvoorde • België
 BTW: BE 0402.726.875 • RPR Brussel • BNP Paribas Fortis: BE 25 2100 4144 1482 • BIC: GEBABEBB

Verslag nr.: 60958465/01

Bollebergen 2a bus 12, 9052 Gent
 Jan Ollieslagerslaan 35, 1800 Vilvoorde
 Noordersingel 23, 2140 Antwerpen
 Rue Phocas Lejeune 11, 5032 Gembloux

Tel: +32 9 244 77 11
 Tel: +32 2 674 57 11
 Tel: +32 3 221 86 11
 Tel: +32 81 432 611

gent@vincotte.be
 brussels@vincotte.be
 antwerpen@vincotte.be
 gembloux@vincotte.be



N **376808**

Resi code: 4

VERSLAG: ELEKTRISCHE INSTALLATIES OP LAAGSPANNING EN OP ZEER LAGE SPANNING (Boek 1 – KB 8/09/2019) – ALG. DIRECTIE ENERGIE

Verantwoordelijke uitvoering van het werk:		Installatie:	Eigenaar / Uitbater / Beheerder:
Naam, voornaam: <u>W. A. M. ELEKTRICITEIT</u>		Naam, voornaam: <u>M. ENSCHEPPEL</u>	<u>W. A. M. ELEKTRICITEIT</u>
Ident. Kaart nr.:		Adres: <u>ELZAATVELD 122</u>	<u>CAARLEINSTR. 27</u>
BTW nr.: BE <u>085558152</u>		Post nr. + Stad: <u>2400 MOL</u>	<u>2400 MOL</u>
		Tel.:	

Basis van het onderzoek: Boek 1 – KB 8/09/2019 (BS 28/10/2019) ("AREI")

<input checked="" type="checkbox"/> Gelijkvormigheidscontrole vóór ingebruikname – nieuwe installatie (6.4.)	<input checked="" type="checkbox"/> Wooneenheid	<input type="checkbox"/> Vóór 1/10/1981
<input checked="" type="checkbox"/> Gelijkvormigheidscontrole vóór ingebruikname – belangrijke wijziging/uitbreiding (6.4.)	<input type="checkbox"/> Werkeenheid	<input checked="" type="checkbox"/> Tussen 1/10/1981 & 1/06/2020
<input type="checkbox"/> Controlebezoek (6.5.)	<input type="checkbox"/> Werfinstallatie	<input type="checkbox"/> Vanaf 1/06/2020
<input type="checkbox"/> Controlebezoek verzwarende aansluiting oude installatie (8.4.1.)	<input type="checkbox"/> Gemeenschappelijke delen van residentieel geheel	
<input type="checkbox"/> Controlebezoek verkoop oude installatie (8.4.2.)	<input type="checkbox"/> Technische lokalen van een residentieel geheel	
<input type="checkbox"/> Vrij controlebezoek oude installatie (8.4.3. of 8.4.4.)	<input type="checkbox"/> Gedecentraliseerde productie-installatie	
Afwijkingen Deel 8: <input type="checkbox"/> Toegepast <input type="checkbox"/> Niet toegepast	<input type="checkbox"/> Andere installatie: <u>4/2/20</u>	

Algemene gegevens elektrische installatie:

Gegevens verdeler	EAN	<input checked="" type="checkbox"/> Document begin van de uitvoering 01/06/2020: nr. <u>178</u> Datum <u>4/2/20</u>
Naam verd.:	kWh meter nr.:	<input type="checkbox"/> kWh excl. nacht meter:
	Bescherming aansluiting (A): <input type="checkbox"/> 20 <input type="checkbox"/> 25 <input type="checkbox"/> 32 <input type="checkbox"/> 40 <input type="checkbox"/> 50 <input type="checkbox"/> 63 <input type="checkbox"/> 80 <input type="checkbox"/> 100	nr.:
Gegevens installatie	Ontworpen voor U _N : <input checked="" type="checkbox"/> mono 230 V <input type="checkbox"/> 3x230 V <input type="checkbox"/> 3N400 V	Type aardelektrode: <input type="checkbox"/>
	Maximale nominale stroom (A): <input type="checkbox"/> 20 <input type="checkbox"/> 25 <input type="checkbox"/> 32 <input checked="" type="checkbox"/> 40 <input type="checkbox"/> 50 <input type="checkbox"/> 63 <input type="checkbox"/> 80 <input type="checkbox"/> 100	<input checked="" type="checkbox"/> aardingslus <input type="checkbox"/> pen / baar
	Voedingsleiding hoofdbord: X mm ² - Type:	Aardverbindingssyst.: <input checked="" type="checkbox"/> TT <input type="checkbox"/>
Beschrijving installatie	Algemene differentieelstroominrichting <u>40</u> A / <u>300</u> mA	Aantal borden: <u>1</u> Aantal eindstroombanen: <u>18</u>
	<input checked="" type="checkbox"/> Zie bijlage(n)	

Metingen - testen - controles - verzegeling:

<input checked="" type="checkbox"/> Rechtstreekse aanraking	<input checked="" type="checkbox"/> Onrechtstreekse aanraking	<input checked="" type="checkbox"/> Montage	<input type="checkbox"/> Verplaatsb. materieel	<input checked="" type="checkbox"/> Vast materieel	<input checked="" type="checkbox"/> I>/doorsnede	<input checked="" type="checkbox"/> Schema's
<input checked="" type="checkbox"/> Aardingsweerstand: <u>21.8</u> Ω	<input checked="" type="checkbox"/> Algemeen isolatieniveau: <u>1096</u> MΩ	<input checked="" type="checkbox"/> Controle foutlus	<input checked="" type="checkbox"/> Continuïteit (equipot., PE)	<input type="checkbox"/> Test diff.	Alg. diff.: <input type="checkbox"/> was verzegeld <input checked="" type="checkbox"/> werd verzegeld <input type="checkbox"/> werd niet verzegeld <input type="checkbox"/> kan niet verzegeld worden	
Schema's en plannen getekend: Ja / <u>Nee</u>						

Inbreuken - Opmerkingen (voor de betekenis van eventuele codes: zie keerzijde)

Vastgestelde inbreuken	Nieuwe installatie	<input checked="" type="checkbox"/> Nihil
Vastgestelde inbreuken	Bestaande installatie	<input type="checkbox"/> Nihil
Opmerkingen	<u>KEUULEN, MADK, VERL. NOG NIET GEPLAATST</u>	
	<input type="checkbox"/> Nihil	

Een nieuwe controle moet worden uitgevoerd vóór

MIJN. 2026

door hetzelfde erkend organisme (*).

Voor de directeur generaal: Handtekening

Besluit:

De elektrische installatie voldoet aan de voorschriften van Boek 1 (KB 8/09/2019).

De elektrische installatie voldoet niet aan de voorschriften van Boek 1 (KB 8/09/2019).

Agent bezoeker:

Naam: FRANK

Agent nr.: 2024 Datum: 11/01/2021

Bijlage(n): Situatieplan(nen): 2

Eéndraadsschema(s): 2

- Dit verslag dient bewaard te worden in het dossier van de elektrische installatie en dit dossier dient elke wijziging aangebracht aan de elektrische installatie te vermelden.
 - De Federale Overheidsdienst Economie dient onmiddellijk ingelicht te worden over elk ongeluk aan personen overkomen en rechtstreeks of onrechtstreeks te wijten aan de aanwezigheid van elektriciteit.
 - De controle heeft enkel betrekking op de zichtbare en toegankelijke delen van de installatie.
 - Op basis van de ter plaatse verkregen informatie is het niet mogelijk de datum van realisatie van de elektrische installatie vast te stellen.
 - Wij raden U aan om het (de) schema(s) te vervolledigen voor de delen die niet zichtbaar waren tijdens onze controle. In geval van twijfel over de veiligheid van deze elementen, nodigen we u ten zeerste uit om een bijkomende controle te laten uitvoeren.
 - De werken, nodig om de inbreuken te doen verdwijnen die opgemerkt werden tijdens het controlebezoek, moeten zonder vertraging uitgevoerd worden en alle maatregelen moeten getroffen worden opdat de inbreuk zijnde installatie, indien ze in dienst blijft, geen gevaar vormt voor personen en goederen. Indien bij het nieuw controlebezoek, na max. 1 jaar, wordt vastgesteld dat er nog inbreuken overblijven, moet het erkend organisme een kopie van het verslag van het controlebezoek sturen naar de Algemene Directie Energie die belast is met het hoog toezicht op de huishoudelijke elektrische installaties.

Eikend Organisme
 VINCOTTE
 Bollebeegen 2b bus 10
 9052 Gent (Zwijnaarde)
 Tel.: 09 244 77 11
 e-mail: gen@vincotte.be

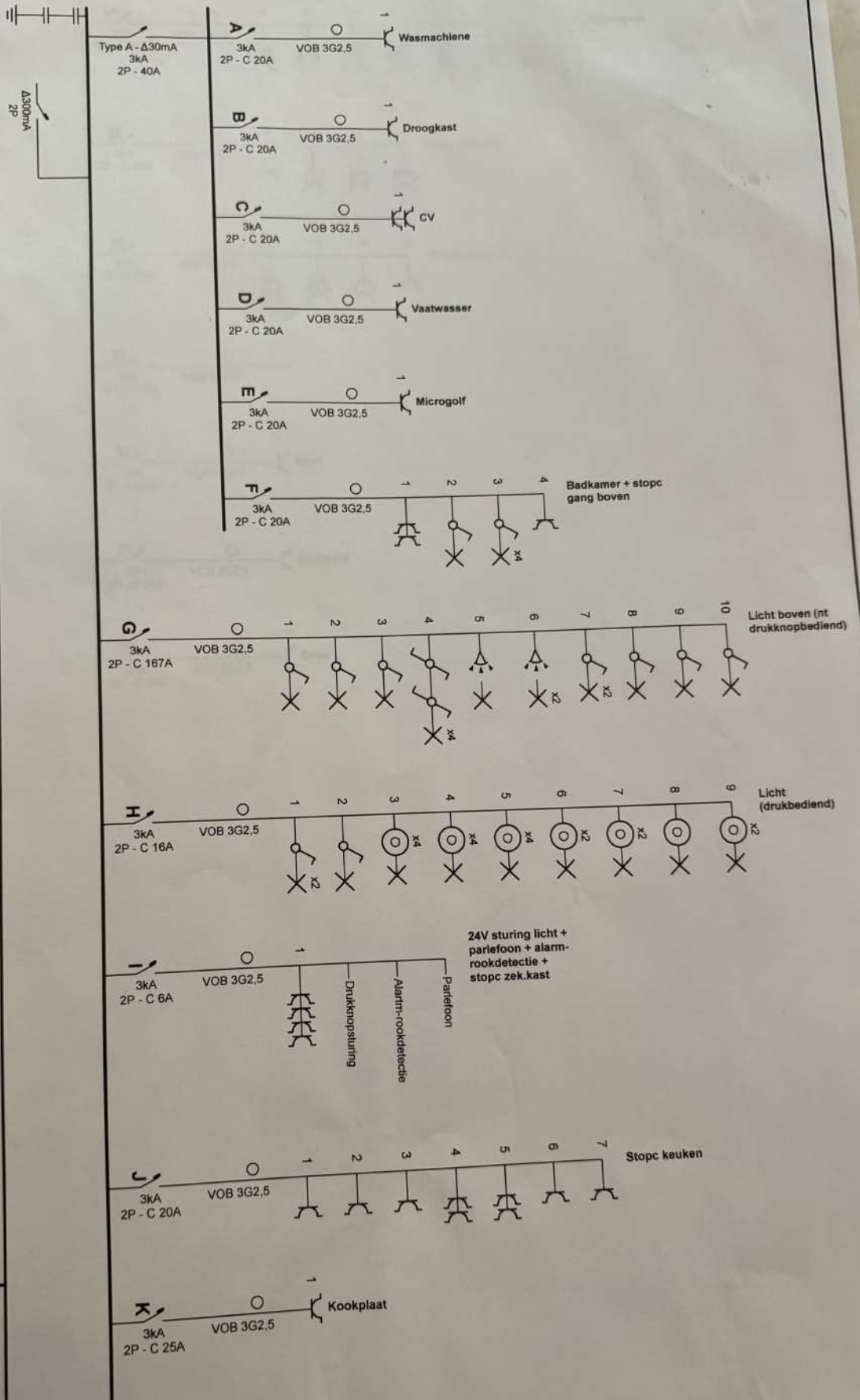


2011/124


Plaats van de elektrische installatie
 Mensch Partit
 Ezaanveld 122
 2400 Mol

Installateur
 W.A.M. Elektriciteit
 Cardijnstraat 27
 2400 Mol
 GSM: 0486 88 80 75
 e-mail: freddy.bartholomeus@telenet.be
 BTW BE 0855.521.192

p. 1/5
Eendraadschema
 2 x 230V ~ 50Hz



Erkend Organisme
 Virgote
 Bollebeegen 2b bus 10
 9052 Gent (Zwinaarde)
 Tel.: 09 244 77 11
 e-mail: genl@vincotte.be



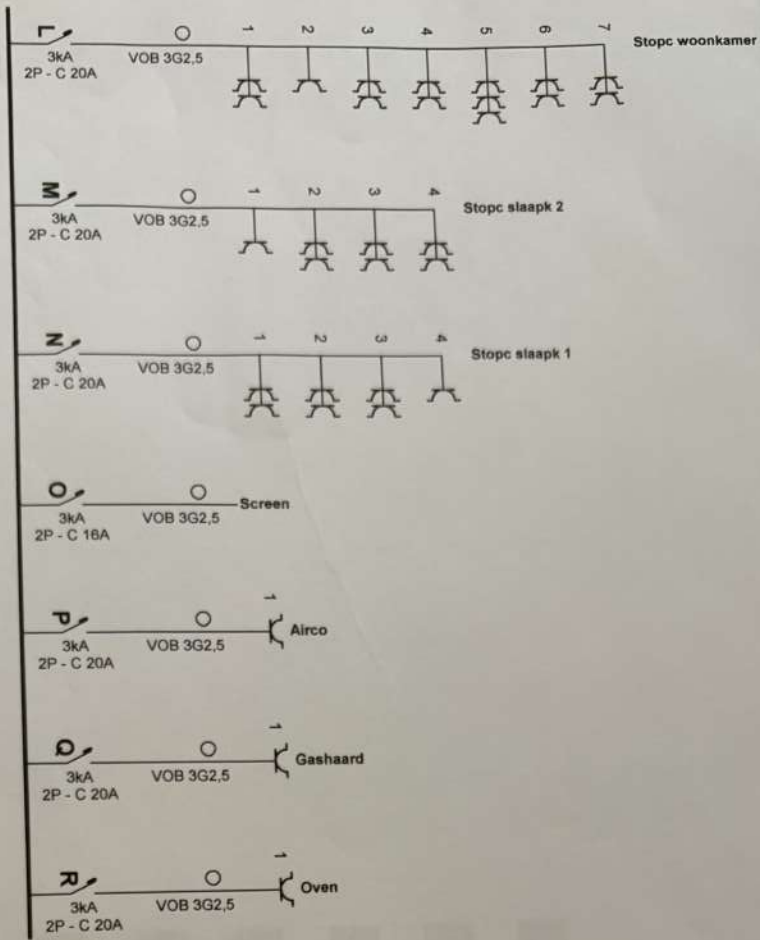
Genl

Plaats van de elektrische installatie
 Mensch, Patti
 Ezaartveld 122
 2400 Mol

Installateur
 W.A.M. Elektriciteit
 Cardijnstraat 27
 2400 Mol
 GSM: 0486 88 80 75
 e-mail: freddy.bartholomeus@telenet.be
 BTW BE 0855.521.192

[Handwritten signature]

p. 2/5
Eendraadschema
 2 x 230V ~ 50Hz



A Wasmachiene

B Droogkast

C CV

D Vaatwasser

E Microgolf

F Badkamer + stopc gang boven

G Licht boven (nt drukknopbediend)

H Licht (drukbediend)

I 24V sturing licht + parliefoon + alarm-rookdetectie + stopc zek.kast

J Stopc keuken

K Kookplaat

L Stopc woonkamer

M Stopc slaapk 2

N Stopc slaapk 1

O Screen

P Airco

Q Gashaard

R Oven

Erkend Organisme

Vincotte
Bollebergen 2b bus 10
9052 Gent (Zwijnaarde)
Tel.: 09 244 77 11
e-mail: gent@vincotte.be



VINCOTTE vzw
Frank Heris
VINCOTTE 21/14

Plaats van de elektrische installatie

Mensch Patti
Ezaartveld 122
2400 Mol

Installateur

W.A.M. Elektriciteit
Cardijnstraat 27
2400 Mol
GSM: 0486 88 80 75
e-mail: freddy.bartholomeus@telenet.be
BTW BE 0855.521.192

p. 5/5
Lijst Kringen

2 x 230V ~ 50Hz