

**Verslag huishoudelijke elektrische installatie op laagspanning en zeer lage spanning****Algemeen:**

Referentie: 006-20260402-01	Datum controle: 02/04/2026
Keurder: 006	

Identificatie van de elektrische installatie:

Eigenaar:	EAN-code: 541448820057097174
Adres installatie: Akkerpad 62, 2300 - Turnhout	Nummer teller(s): 1lgz0482278313
	Distributienetbeheerder installatie: Fluvius
Datum uitvoering installatie:	<input checked="" type="checkbox"/> Vóór 01/10/1981 <input type="checkbox"/> Tussen 01/10/1981 en 01/06/2020 <input type="checkbox"/> Vanaf 01/06/2020
Type:	<input checked="" type="checkbox"/> Wooneenheid <input type="checkbox"/> Niet-huishoudelijk <input checked="" type="checkbox"/> PV <input type="checkbox"/> Batterij <input type="checkbox"/> Laadpaal

Identificatie van derden:

Opdrachtgever elektrische keuring:	<i>Vastgoedexperts BV</i>
Adres opdrachtgever:	<i>Langvoort 17, 2430 Laakdal</i>
Installateur:	Onbekend
Adres installateur:	/
BTW-nummer installateur:	/

Type keuring:

<input type="checkbox"/> 6.4 (Gelijkvormigheidscontrole voor ingebruikname)
<input type="checkbox"/> 6.4 (Belangrijke wijziging/uitbreiding)
<input type="checkbox"/> 6.5 (Controlebezoek)
<input type="checkbox"/> 8.4.1 (Controlebezoek van een oude installatie voor de verzwaring van de aansluiting op het openbaar distributienet)
<input checked="" type="checkbox"/> 8.4.2 (Controlebezoek van een oude installatie bij verkoop)
<input type="checkbox"/> 8.4.3 (Vrij controlebezoek van een oude installatie)
<input checked="" type="checkbox"/> Afwijkende beschikkingen (Boek 1) toegepast
<input type="checkbox"/> Herkeuring op het verslag

Algemene beschrijving van de aansluiting(en):

Nominale spanning: Mono 230V	Max. nominale stroom: 40A AC/DC
Voedingskabel hoofdbord (sectie): 4x10mm²	Type kabel: XVB
Nominale waarde automaat: 40A	Algemene schakelaar: type A

Beschrijving van de aardingsinstallatie:

Aardverbindingssysteem: TT	Aardelektrode: Onbekend
Sectie aardelektrode: Onbekend	Sectie aardgeleider: 16 mm² OK/NOK

Beschrijving van de elektrische installatie:

Aantal borden: 2	Aantal eindstroombanen: 9	Aantal reservekringen: 0
-------------------------	----------------------------------	---------------------------------



Beschrijving van de stroombanen:

Bord	Type beveiliging	Aantal polen	Curve	Nominale stroom	Sectie geleiders (mm ²)	Aantal
1	Automaat	2P	L	10A	1&1,5mm ²	1
1	Automaat	2P	L	20A	2,5mm ²	5
1	Automaat	2P	L	32A	6mm ²	1
1	Automaat	2P	C	20A	2,5mm ²	1
2	Zekering	1P	/	10A	Onbekend	2

Beschrijving van de hoofddifferentieel:

Nominale stroom	Gevoeligheid	Aantal polen	Type	Bord
40A	300mA	2P	A	1

Beschrijving van de bijkomende differentieel:

Bord	Type	Aantal polen	Gevoeligheid	Nominale stroom
<i>Niet aanwezig.</i>				

PV-installatie(s):

Aantal panelen	Piekvermogen paneel	Totaal vermogen	Omvormer merk	Omvormer type	Aantal omvormers	Serienummer	Omvormer vermogen
22	0	0	Platinum	3800S	1	Onbekend	Onbekend

Schema's, plannen en documenten:

Titel	Versie	Datum	Status
Eendraadschema	/	/	<input type="checkbox"/> OK <input type="checkbox"/> NOK <input checked="" type="checkbox"/> Niet aanwezig
Situatieplan	/	/	<input type="checkbox"/> OK <input type="checkbox"/> NOK <input checked="" type="checkbox"/> Niet aanwezig
Lijst van de evacuatiewegen & moeilijk evacueerbare ruimten	/	/	<input type="checkbox"/> OK <input type="checkbox"/> NOK <input checked="" type="checkbox"/> Geen meegedeeld
Lijst van de veiligheidsinstallaties en/of kritische installaties	/	/	<input type="checkbox"/> OK <input type="checkbox"/> NOK <input checked="" type="checkbox"/> Geen meegedeeld
Plan van de veiligheidsinstallaties en/of kritische installaties	/	/	<input type="checkbox"/> OK <input type="checkbox"/> NOK <input checked="" type="checkbox"/> Geen meegedeeld

Metingen, controles en beproevingen:

Spreidingsweerstand van de aardverbinding:	163 Ω	Meetmethode:	ZE
Algemene isolatieweerstand:	0,52 MΩ	Meetspanning:	500V
Test differentieelstroominrichting(en):	<input checked="" type="checkbox"/> OK <input type="checkbox"/> NOK <input type="checkbox"/> Niet uitgevoerd	Foutlus:	<input checked="" type="checkbox"/> OK <input type="checkbox"/> NOK <input type="checkbox"/> Niet uitgevoerd
Continuïteit van de beschermingsgeleiders:	<input type="checkbox"/> OK <input checked="" type="checkbox"/> NOK	Continuïteit van de equipotentiale verbindingen:	<input checked="" type="checkbox"/> OK <input type="checkbox"/> NOK
Bescherming tegen onrechtstreekse aanraking:	<input type="checkbox"/> OK <input checked="" type="checkbox"/> NOK	Bescherming tegen rechtstreekse aanraking:	<input type="checkbox"/> OK <input checked="" type="checkbox"/> NOK
Staat van het vast materiaal:	<input type="checkbox"/> OK <input checked="" type="checkbox"/> NOK	Staat van het verplaatsbare materiaal:	<input checked="" type="checkbox"/> OK <input type="checkbox"/> NOK



Inbreuken:

Aarding	
A05	De waarde van de spreidingsweerstand van de aardverbinding is te hoog (Boek 1: 5.4.2).
A12	Het toestel van de klasse I is niet met de beschermingsgeleider verbonden (Boek 1: 5.4.3.6). <i>Opmerking: Kookvuur, dampkap</i>
A16	Er is geen continuïteit van de beschermingsgeleider van de contactdoos (Boek 1: 5.4.3.4). <i>Opmerking: Eetkamer</i>
Verdeelbord	
B06	Het elektrisch verdeelbord heeft niet de minimale beschermingsgraad IPXX-B in een gewone ruimte (Boek 1: 4.2.2.3). <i>Opmerking: Bord1</i>
B16	De interne soepele geleiders zijn niet aan beide uiteinden voorzien van samenknijpende hulzen of evenwaardig (Boek 1: 5.3.5.5). <i>Opmerking: Beschermingsgeleider in bord1</i>
B17	De voedingsspanning is niet op elk bord vermeld (Boek 1: 3.1.3.3). <i>Opmerking: Beide</i>
B24	De sectie van de interne bekabeling van het elektrisch bord is niet aangepast aan de te verwachten stroom (Boek 1: 4.4.1.1/4.4.1.2). <i>Opmerking: Is maar 6mm²</i>
B25	De interne bekabeling in het elektrisch bord kan overbelast worden door de toegenomen stroom in de installatie (parallele bron) (Boek 1: 4.4.1.1). <i>Opmerking: Bord1</i>
B26	Het elektrisch bord kon niet gedemonteerd worden (Boek 1: 5.3.5.1). <i>Opmerking: Bord2</i>
Stroombanen (circuit)	
C04	De waarde van de beveiliging tegen overbelasting is niet in overeenstemming met de leiding of verbruiker stroomafwaarts (Boek 1: 4.4.1.1). <i>Opmerking: Automaat1</i>
C07	Stroombanen uitgevoerd door middel van parallel verbonden leidingen hebben niet dezelfde kenmerken zoals type, sectie, lengte, plaatsingswijze (Boek 1: 4.4.3.4). <i>Opmerking: Automaat 1</i>
C38	Het gebruikte kabeltype (snoerkabel) voldoet niet aan de specificaties die van toepassing zijn op voedingsleidingen voor vaste installatie (Boek 1: 1.4.2.1, 5.2.6.2). <i>Opmerking: Automaat 1</i>
Differentieelstroominrichtingen	
D05	Er is geen ondergeschikte differentieelstroominrichting van maximum 30 mA geplaatst voor de beveiliging van de ruimte(n) die een badkuip en/of douche bevatten (Boek 1: 4.2.4.3).
D08	De nodige markeringen op de beveiligingstoestellen ontbreken of zijn onleesbaar (Boek 1: 5.3.5.5). <i>Opmerking: Bord2</i>
D25	De verbindinginstallaties en/of de beveiligingstoestellen (veiligheden, vermogensschakelaars, differentieelstroombeveiligingsinrichtingen...) moeten op steunpanelen gegroepeerd en gemonteerd zijn in één of meer schakel- en verdeelborden. (Boek 1: 5.3.5.1) <i>Opmerking: Voeding bel</i>
Administratie (schema's/situatieplannen)	
S01	Het één draadsschema ontbreekt (Boek 1: 3.1.2.1).
S06	De situatieplannen ontbreken (Boek 1: 3.1.2.1).
Toestellen	
T09	Bepaalde contactdozen en/of schakelaars zijn beschadigd (Boek 1: 1.4.1.3). <i>Opmerking: Zolder</i>



- | | |
|------------|---|
| T10 | Bepaalde contactdozen en/of schakelaars zijn niet degelijk bevestigd (Boek 1: 1.4.1.3).
<i>Opmerking: Wasplaats</i> |
| T11 | De contactdozen waarvan de toegekende stroomsterkte maximaal 16A en de toegekende spanning maximaal 250V bedraagt en niet bedoeld zijn voor de voeding van een of meerdere verbruikstoestellen voor een specifiek doel en niet geplaatst zijn in of op schakel- en verdeelborden, beschikken niet of IPXX-D (incl. gemeenschappelijke delen residentieel geheel) (Boek 1: 4.2.2.3/5.3.5.2).
<i>Opmerking: Zolder</i> |
| T21 | Het elektrisch materieel is niet geplaatst volgens de voorschriften van de fabrikant/ regels van goed vakmanschap .
(Boek 1: 1.4.1.3)
<i>Opmerking: Schroeven bord1, lamp fitnessruimte</i> |



Opmerkingen & informatie:

002	Dit verslag kan gebruikt worden voor de verkoop van een woning.
007	Het is mogelijk dat na het voorleggen van de schema's, plannen en/of beschrijving van de kringen er bij een volgende keuring bijkomende inbreuken kunnen opgemerkt worden.
008	Door gevolg te geven aan de hoger vermelde inbreuken, is het mogelijk dat er bij een volgend onderzoek bijkomende inbreuken aan het licht komen.
025	Woning was bemeubeld op moment van bezoek.
028	Toegestane afwijkingen zijn toegepast op basis van de datum van uitvoering van de installatie.
INFO	Omwille van verharding is een RE meting niet gelukt, er is hierdoor, gekozen voor een minder betrouwbare ZE meting.
INFO	Pv panelen niet zichtbaar, verdere info ontbreekt.
INFO	O20 Wegens het ontbreken van het verslag van de gelijkvormigheidscontrole van de volledige installatie zal bij het volgende controlebezoek de conformiteit opnieuw moeten nagegaan worden.



De oude elektrische installatie is niet conform de voorschriften van Boek 1 betreffende de elektrische installaties op laagspanning en op zeer lage spanning van het KB 08/09/2019. Een aanvullend bezoek moet worden uitgevoerd vóór:
18 maanden na akte

Wie voert de herkeuring uit?

- Vastgoedexperts VZW
 Een willekeurig erkend organisme

Ingangsklemmen verzegeld?

- Tijdens een vorig plaatsbezoek
 Tijdens huidig plaatsbezoek
- De keurder heeft het (de) ééndraadsschema('s) en situatieplan(nen) gedateerd en getekend.
- Geen enkele elektrische installatie of deel ervan waarvoor inbreuken tegenover Boek 1 betreffende de elektrische installaties op laagspanning en zeer lage spanning worden vastgesteld, mag in gebruik genomen worden. Er moet een nieuwe gelijkvormigheidscontrole vóór de ingebruikname worden uitgevoerd, zodra de elektrische installatie in orde werd gebracht.
- De werken, nodig om de inbreuken te doen verdwijnen die opgemerkt werden tijdens het controlebezoek, moeten zonder vertraging uitgevoerd worden en alle maatregelen moeten getroffen worden opdat de in inbreuk zijnde installatie, indien zij in dienst blijft, geen gevaar vormt voor de personen of goederen.

Uit naam van de technisch verantwoordelijke, de keurder:

Handtekening:

Handtekening-hash:

9a8ebd3a7f500d34e60e0e69fbd6ed819a96ffc6beb94fc7d99566bebe50aa12

Keurder: **006**

Datum: **2026-04-02**



VASTGOED
EXPERTS

Vastgoedexperts VZW - Erkend Controle Organisme
Langvoort 17 - 2430 Laakdal
BTW BE 1011.092.168
Tel. 014/89.34.76 - info@vastgoedexpertsvzw.be
www.vastgoedexpertsvzw.be



Voorschriften:

Het is verplicht dit verslag te bewaren in het dossier van de elektrische installatie. Het dossier wordt ter beschikking gehouden van iedere betrokken persoon. In geval van verkoop is de verkoper ertoe gehouden het dossier aan de nieuwe eigenaar, beheerder of uitbater over te maken. In geval van verhuur is de eigenaar, beheerder of uitbater ertoe gehouden een kopie van het dossier ter beschikking te stellen van de huurder.

De eigenaar, beheerder of uitbater is verplicht elke wijziging of uitbreiding aan de elektrische installatie uit te voeren volgens de voorschriften van Boek 1 betreffende de elektrische installaties op laagspanning en zeer lage spanning en te vermelden in het dossier. In geval van belangrijke wijzigingen en uitbreidingen dient hiervan een nieuwe gelijkvormigheidscontrole voor de gebruiknaam uitgeoefend te worden door een erkend organisme.

Het is verplicht de met het toezicht belaste ambtenaar van de Federale Overheidsdienst die Energie onder zijn bevoegdheid heeft onmiddellijk in te lichten over elk ongeluk aan personen overkomen en rechtstreeks of onrechtstreeks te wijten aan de aanwezigheid van elektriciteit.

De verplichting, wanneer er inbreuken zijn vastgesteld tijdens het controlebezoek, een nieuw controlebezoek te doen verrichten door hetzelfde erkend organisme om na te gaan of na afloop van de termijn van één jaar de inbreuken verdwenen zijn. Indien tijdens dat tweede bezoek wordt vastgesteld dat er nog inbreuken overblijven, moet het erkend organisme een kopie van het verslag van het controlebezoek sturen naar de Algemene Directie Energie die belast is met het hoog toezicht op de huishoudelijke elektrische installaties.

Een kopie van dit verslag, het (de) ondertekende ééndraadschema('s) en situatieplan(nen) worden gedurende vijf jaar bewaard door het erkende organisme. Gedurende deze periode kan de eigenaar, beheerder of uitbater van de elektrische installatie bij het betrokken erkend organisme verzoeken om een duplicaat van het verslag, het (de) ondertekende ééndraadschema('s) en situatieplan(nen) te krijgen. Voor het ter beschikking stellen van een kopie mag een vergoeding gevraagd worden, waarvan het bedrag door het erkend organisme wordt vastgelegd. De vergoedingen die eventueel worden aangerekend voor het ter beschikking stellen ervan mogen de kostprijs van een controle niet overschrijden.

Een beschrijving van het afhandelingsproces voor klachten is beschikbaar op aanvraag (info@vastgoedexpertsvzw.be).

Voor bijkomende informatie over de voorschriften of klachten is de Algemene Directie Energie van de Federale Overheidsdienst Economie, KMO, Middenstand en Energie (<https://www.economie.fgov.be>) bevoegd voor de erkende organismen.



Bijlagen



Inbreuk(en):

C07 - Stroombanen uitgevoerd door middel van parallel verbonden leidingen hebben niet dezelfde kenmerken zoals type, sectie, lengte, plaatsingswijze (Boek 1: 4.4.3.4).

Opmerking: Automaat 1



Inbreuk(en):

B17 - De voedingsspanning is niet op elk bord vermeld (Boek 1: 3.1.3.3).
Opmerking: Beide



Inbreuk(en):

T21 - Het elektrisch materieel is niet geplaatst volgens de voorschriften van de fabrikant/ regels van goed vakmanschap . (Boek 1: 1.4.1.3)
Opmerking: Schroeven bord1, lamp fitnessruimte



Inbreuk(en):

T21 - Het elektrisch materieel is niet geplaatst volgens de voorschriften van de fabrikant/ regels van goed vakmanschap . (Boek 1: 1.4.1.3)

Opmerking: Schroeven bord1, lamp fitnessruimte



Inbreuk(en):


B16 - De interne soepele geleiders zijn niet aan beide uiteinden voorzien van samenknijpende hulzen of evenwaardig (Boek 1: 5.3.5.5).

Opmerking: Beschermingsgeleider in bord1



Inbreuk(en):


A05 - De waarde van de spreidingsweerstand van de aardverbinding is te hoog (Boek 1: 5.4.2).



Inbreuk(en):

D25 - De verbindinginstallaties en/of de beveiligingstoestellen (veiligheden, vermogensschakelaars, differentieelstroombeveiligingsinrichtingen...) moeten op steunpanelen gegroepeerd en gemonteerd zijn in één of meer schakel- en verdeelborden. (Boek 1: 5.3.5.1)

Opmerking: Voeding bel



Inbreuk(en):

T10 - Bepaalde contactdozen en/of schakelaars zijn niet degelijk bevestigd (Boek 1: 1.4.1.3).
Opmerking: Wasplaats



Inbreuk(en):

A16 - Er is geen continuïteit van de beschermingsgeleider van de contactdoos (Boek 1: 5.4.3.4).
Opmerking: Eetkamer




Inbreuk(en):

T11 - De contactdozen waarvan de toegekende stroomsterkte maximaal 16A en de toegekende spanning maximaal 250V bedraagt en niet bedoeld zijn voor de voeding van een of meerdere verbruikstoestellen voor een specifiek doel en niet geplaatst zijn in of op schakel- en verdeelborden, beschikken niet of IPXX-D (incl. gemeenschappelijke delen residentieel geheel) (Boek 1: 4.2.2.3/5.3.5.2).
Opmerking: Zolder

T09 - Bepaalde contactdozen en/of schakelaars zijn beschadigd (Boek 1: 1.4.1.3).
Opmerking: Zolder



Geen gekoppelde inbreuk



Geen gekoppelde inbreuk



Geen gekoppelde inbreuk



Geen gekoppelde inbreuk




Geen gekoppelde inbreuk



Geen gekoppelde inbreuk




Geen gekoppelde inbreuk



Geen gekoppelde inbreuk



Geen gekoppelde inbreuk



Geen gekoppelde inbreuk