



vzw - AIB-VINÇOTTE BELGIUM - asbl  
 Exploitatiezetel: Jan Olieslagerslaan 35 • 1800 Vilvoorde  
 Tel +32(0)2 674.57 11 • fax +32(0)2 674 59 59 • info@vincotte.be • www.vincotte.com  
 Maatschappelijke zetel: Diamant Building • Boulevard A. Reyerslaan 80 • 1030 Brussels

N 105248

Safety, quality and environmental services

Antwerpen - Limburg : Tel.: 03 221 86 11  Oost & West Vlaanderen : Tel.: 09 244 77 11  
 Brabant : Tel.: 02 674 57 11  Wallonië : Tel.: 081 432 611

Resi. Code:

**PROCES-VERBAAL VAN GELIJKVORMIGHEIDSONDERZOEK EN/OF CONTROLEBEZOEK VAN EEN ELEKTRISCHE LAAGSPANNINGSINSTALLATIE**

Verlag nr.: P0810735 / Lid nr.: \_\_\_\_\_ Aanvrager: \_\_\_\_\_

Verantwoordelijke voor de werken: \_\_\_\_\_ Installatie: \_\_\_\_\_ Eigenaar of beheerder: \_\_\_\_\_  
 Naam, Voornaam: Yves P. Naam, Voornaam: RIK VAN EUCHT. Adres: Ruyzbeek 24  
 Ident. Kaart nr.: \_\_\_\_\_ Post nr. + Stad: 2010 Brussel  
 BTW nr.: BE 0896 181 011 Tel.: 1

Basis van het onderzoek:  Algemeen Reglement op de Elektrische Installaties (AREI)  ARAB  \_\_\_\_\_

<input checked="" type="checkbox"/> Art 270	<input type="checkbox"/> ingebruikname	<input checked="" type="checkbox"/> wijziging	<input type="checkbox"/> uitbreiding	<input type="checkbox"/> Art 86	<input type="checkbox"/> Art 271 bis	<input checked="" type="checkbox"/> Woonenheid
<input type="checkbox"/> Art 271	<input type="checkbox"/> mobiel	<input type="checkbox"/> tijdelijk		<input type="checkbox"/> Art 87	<input type="checkbox"/> Art 278	<input checked="" type="checkbox"/> Huishoudelijke werkeenheid
<input type="checkbox"/> Art 276	<input type="checkbox"/> periodiek	<input type="checkbox"/> controle		<input type="checkbox"/> Art 88	<input type="checkbox"/> Art	<input checked="" type="checkbox"/> Gemeenschappelijke delen
	<input type="checkbox"/> verzwaring	<input type="checkbox"/> overdracht		<input type="checkbox"/> Art	<input type="checkbox"/> Art	<input checked="" type="checkbox"/> Andere

**Algemene gegevens elektrische installatie:**

Gegevens verdeler	EAN <u>5 414 488 20 0 5 8 2 5 5 1 2 9</u> <input checked="" type="checkbox"/> EAN niet meegedeeld <input type="checkbox"/> kWh meter niet geplaatst
	kWh meter nr.: _____ Meterstand dag: _____ nacht: _____ Bescherming aansluiting (A): <input type="checkbox"/> 20 <input type="checkbox"/> 25 <input type="checkbox"/> 32 <input type="checkbox"/> 40 <input type="checkbox"/> 50 <input type="checkbox"/> 63 <input type="checkbox"/> 80 <input type="checkbox"/> 100 <input type="checkbox"/> _____ <input type="checkbox"/> kWh excl. nacht meter: _____ nr.: _____ Meterstand: _____
Gegevens installatie	Nominale spanning: <input checked="" type="checkbox"/> 230V <input type="checkbox"/> 3x230V <input type="checkbox"/> 3N400V <input type="checkbox"/> _____ Maximale nominale stroom (A): <input type="checkbox"/> 20 <input type="checkbox"/> 25 <input type="checkbox"/> 32 <input checked="" type="checkbox"/> 40 <input type="checkbox"/> 50 <input type="checkbox"/> 63 <input type="checkbox"/> 80 <input type="checkbox"/> 100 <input type="checkbox"/> _____ Voedingsleiding hoofdbord: <u>4</u> X <u>100</u> mm <sup>2</sup> - Type: _____ Type aardelektrode: <input type="checkbox"/> aardingslus <input checked="" type="checkbox"/> pen / baar
	Algemene differentieelstroominrichting: <u>10</u> A / <u>300</u> mA Aantal borden: <u>2</u> Aantal eindstroombanen: <u>11</u>
Beschrijving installatie	<input type="checkbox"/> Zie bijlage

**Metingen - testen - controles - verzegeling:**

Rechtstreekse aanraking  Onrechtstreekse aanraking  Montage  Toestellen  Materieel  I-/doorsnede  Schema's  
 Aardingsweerstand: \_\_\_\_\_ Ω  Algemeen isolatieniveau: \_\_\_\_\_ MΩ  Controle foutlus  Aardingscontinuïteit  Test DSI  
 Differentieelstroominrichting:  werd verzegeld  was verzegeld  was niet verzegeld  kan niet verzegeld worden

**Inbreuken - Opmerkingen (voor de betekenis van eventuele codes: zie keerzijde)**

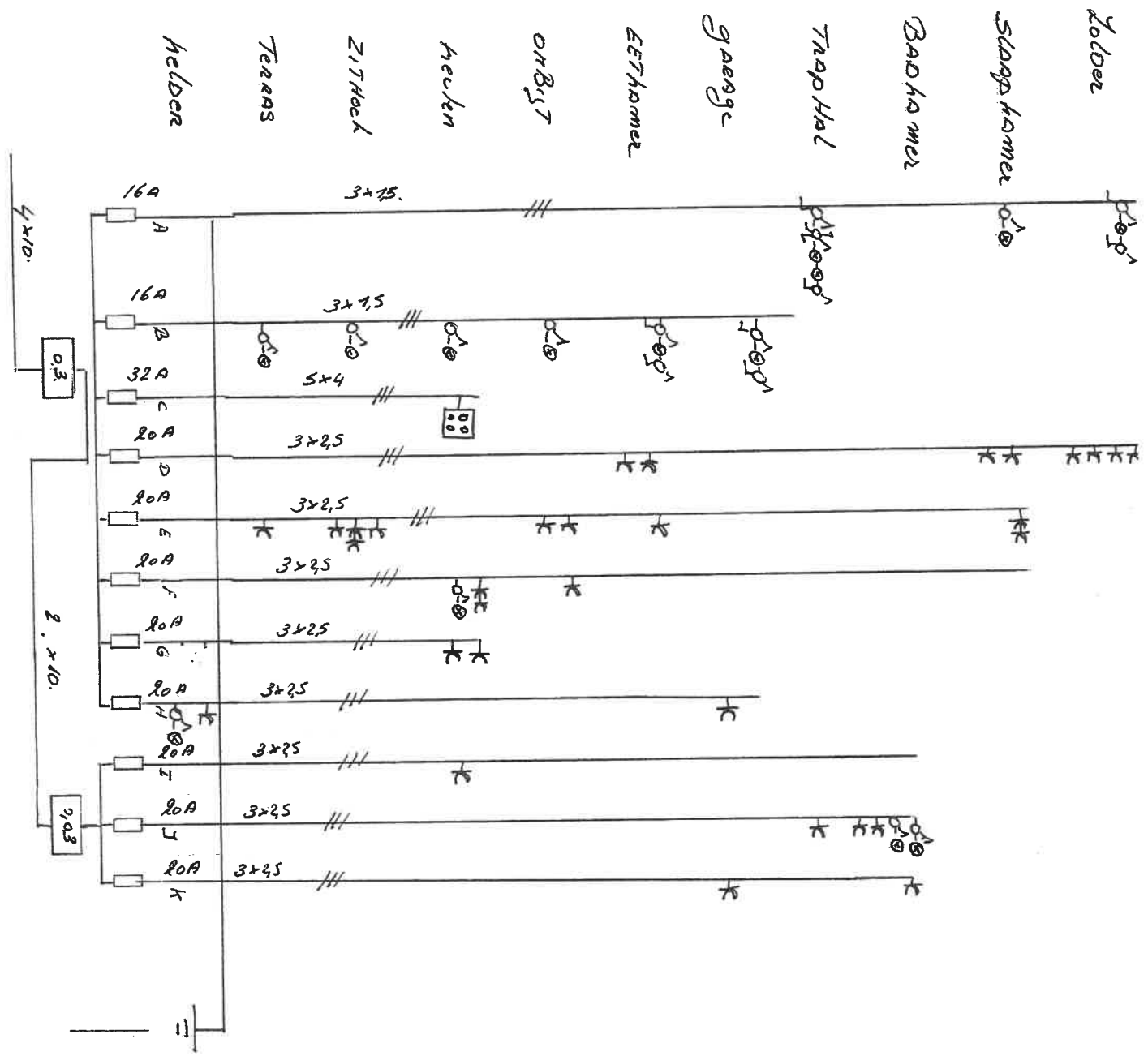
Inbreuken Nieuwe installatie	<input checked="" type="checkbox"/> Nihil	Visum DNB:
Inbreuken Bestaande installatie	<u>Hand tekens in de installatie en draad te wijzigen</u>	Aangestelde DNB: Naam: _____
Opmerkingen	<u>Opmerkingen worden gemaakt op de installatie en draad te wijzigen</u>	Visum: _____

**Besluit(en):**  
 De nieuwe installatie  voldoet  voldoet niet aan het AREI.  
 De bestaande installatie  voldoet  voldoet niet aan het AREI.

De installatie dient opnieuw gecontroleerd te worden:  
 vóór 24/11/2008  
 door hetzelfde erkend organisme (\*\*)  
 (\*) termijn onder voorbehoud van wijziging van de reglementering

**Agent bezoeker:**  
 Naam: Vanherwegen F Agent nr.: 1001 Datum: 24/11/2008  
 Aantal bijlagen:  Situatieschema(s): 1  Eéndraadsschema(s): 1

Voor de directeur generaal: Handtekening \_\_\_\_\_  
 Dit proces-verbaal dient bewaard te worden in het dossier van de elektrische installatie en dit dossier dient elke aangebrachte wijziging te vermelden.  
 De Federale overheidsdienst economie dient bij ieder ongeval, rechtstreeks of onrechtstreeks te wijten aan elektriciteit waarbij personen betrokken zijn, ingelicht te worden.  
 (\*) De werken, nodig om de inbreuken te doen verdwijnen, moeten zonder vertraging uitgevoerd worden en alle maatregelen moeten getroffen worden opdat de in overtreding zijnde installatie, indien ze in dienst blijft, geen gevaar vormt voor personen of goederen. Indien bij het nieuw controlebezoek, na max. 1 jaar, de overtredingen niet verdwenen zijn moet het erkend organisme een kopie van het proces-verbaal van het controlebezoek overmaken aan de Algemene Directie Energie die belast is met het hoog toezicht.



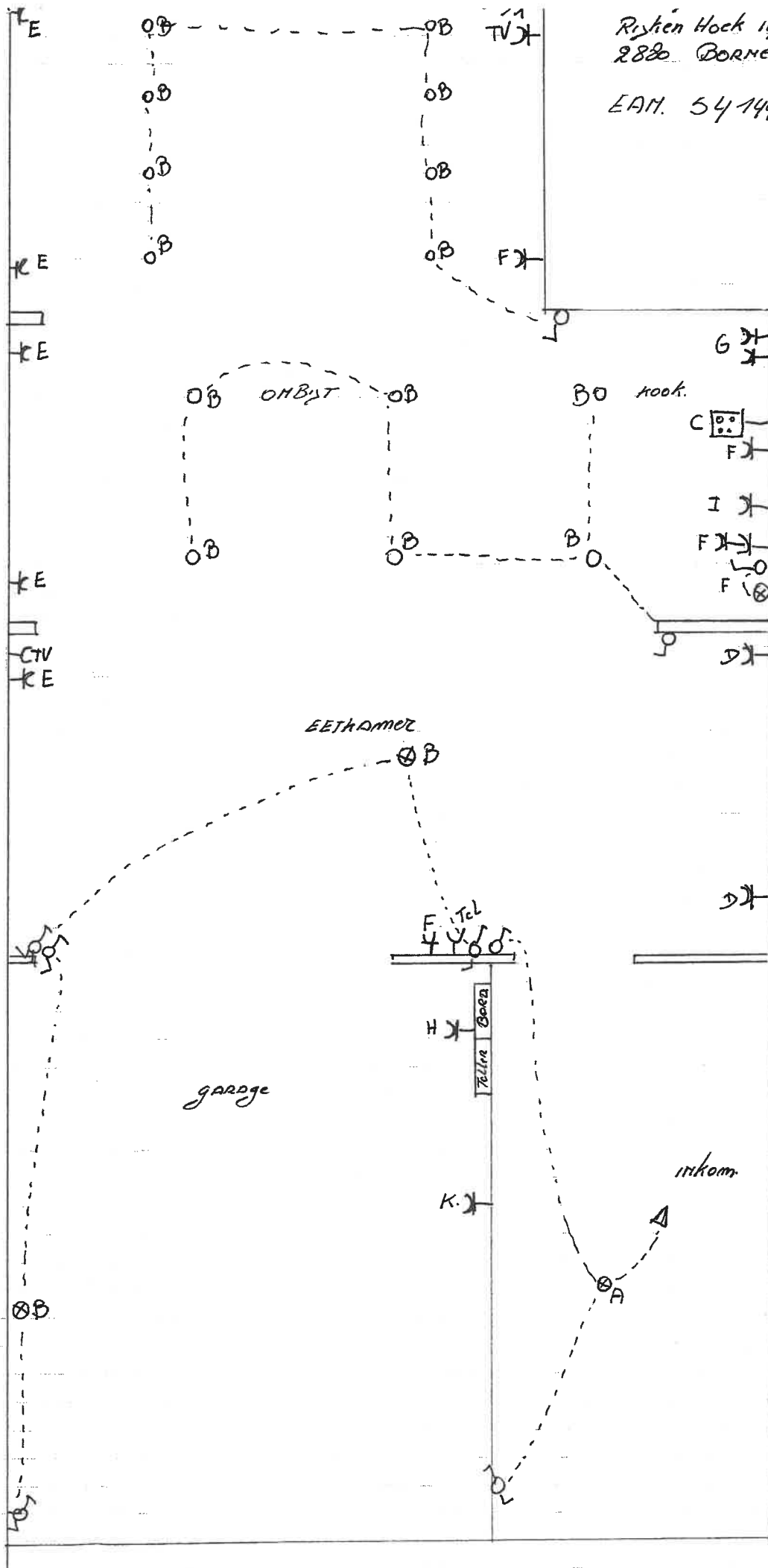
VOOR. NAALICHT


  
 AIB-VINCOTTE
   
 VAN HEMEREN GEN.
   
 03 11 50 720
   

  
 Robb Vincotte

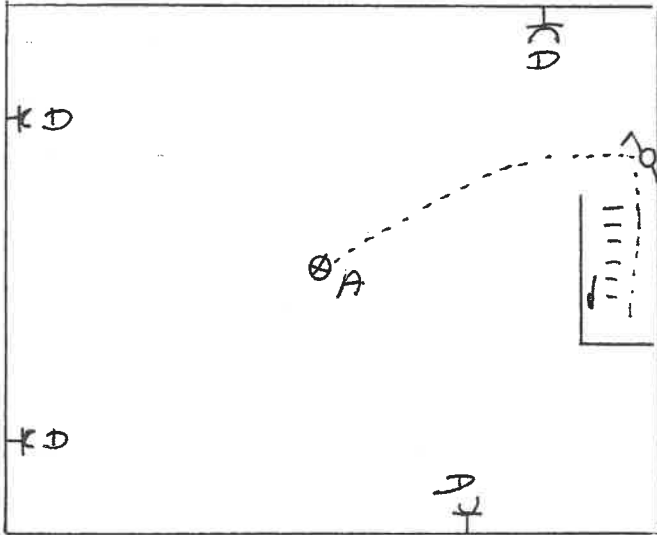
Rijcken Hoek 14  
2820 BORNEM.

EAM. 54 144882 0058 2559 24.

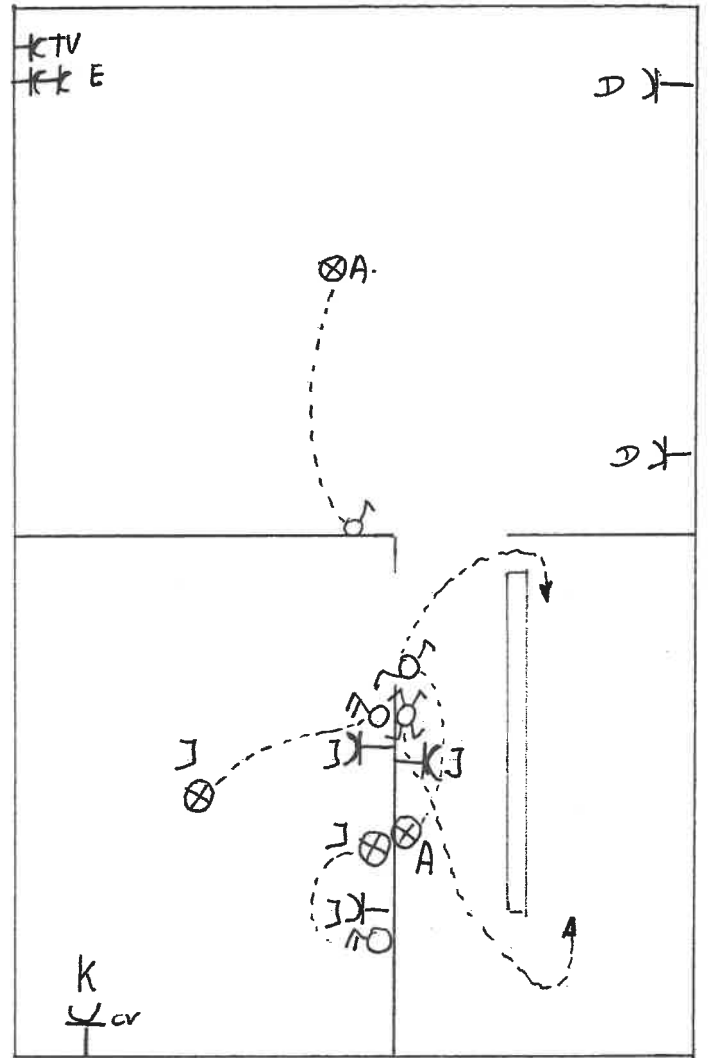


- A. Licht
- B Licht
- C hook.
- D PRISC
- E PRISC
- F PRISC
- G PRISC ijskast+oven.
- H PRISC helder
- I Boiler
- J Boekamer
- K CV.
- L DIFF BAD.
- M DIFF algemeen
- N Voeding VIDEOFOON.

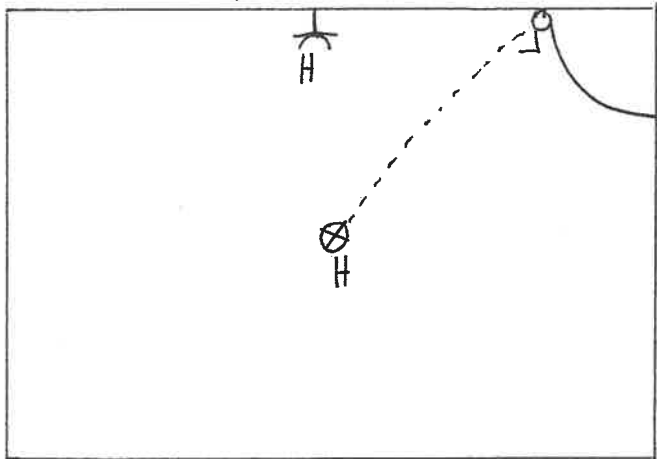
ZoLoer



Slaaphamer



keLoer



Badkamer

Nacht Hol + Trap