ACA asbl - Organisme de contrôle agréé
Meensesteenweg 338, 8800 Roulers
BE 0811.407.869 / TEL: 065/334 979
www.acavzw.be / agenda@acavzw.be

Référence: 202609007018 v1
Date du contrôle: 24/09/2026
Agent-visiteur: Marc Puccio
Conclusion: Non conforme

BELAC 489-INSP
EN ISO/IEC 17020

RGPD

INSTALLATIONS ÉLECTRIQUES À BASSE TENSION ET À TRÈS BASSE TENSION (Livre 1 – AR 08/09/2019)

Identification des tiers:

Client:	Pac Immo , Rue de Pont-à-Celles 10, 6238 LUTTRE
Propriétaire:	
Installateur:	/
N° TVA:	/

Installateur = personne ou personnes responsable(s) des travaux

Identification de l'installation électrique:

Adresse du contrôle:	Sentier de Souvret 16, 6141 FORCHIES-LA-MARCHE		
Code EAN installation:	/		
Tarif compteur(s):	Bihoraire / Nuit		
Numéro compteur(s):	Bi/ 94603205 / N/ 4622848	GRD:	ORES
Index compteur(s):	Bi/ 101700,8 / 058976,1 N/ 313677,9	Type de locaux:	Maison
Type d'installation:	Unité d'habitation		

Nature du contrôle:

Conformément aux prescriptions du Livre 1 – Installations à basse tension et à très basse tension – Procédure interne QPRO/ELE/001

Type de contrôle:	Visite de contrôle (6.5)
Date de réalisation:	☐ Avant le 01/10/1981 ☑ Après le 01/10/1981 et avant le 01/06/2020 ☐ Après le 01/06/2020
Notes:	Voir rubrique "CONSTATATIONS - Remarques"
Dérogations (Partie 8):	Non appliquées
Réinspection au rapport:	/

Données générales de l'installation électrique:

Tension nominale:	3 x 230V	Intensité nominale max.:	Indéterminable	Valeur nominale branchement:	/ A
Câble d'alimentation:	4x16 mm²	Type:	VFVB		
Electrode de terre:	Boucle de terre			Section électrode de terre:	35 mm²
				Section conducteur de terre:	10 mm²
Nombre de tableaux:	3	Nombre de circuits:	16+5+1	Nombre de circuits de réserve:	0+0+0
Installation de production décentralisée:		Non présente		Puissance AC (maximale):	/ kVA

☐ Installation PV ☐ Stockage de batterie ☐ Central à hydrogène ☐ Cogénération ☐ Eolienne

Description générale des dispositifs à courant différentiel:

Voir tableau p. 2

Schémas et plans de l'installation:

Schéma(s) unifilaire(s) ou de circuits:	Version/n°	/	Date:	/	☐ En ordre	☑ Non présent
Plan(s) de position:	Version/n°	/	Date:	/	☐ En ordre	☑ Non présent
Document(s) des installations de sécurité:	Version/n°	/	Date:	/	☑ Non applicable	☐ Non présent
Document(s) des installations critiques:	Version/n°	/	Date:	/	☑ Non applicable	☐ Non présent

Mesures, contrôles et essais:

Résistance de dispersion de la prise de terre:	4,79 Ω		Méthode de mesure:	RE
Niveau d'isolement général:	1,61 MΩ		Tension de mesure:	500 V
Test dispositif(s) à courant différentiel-résiduel:	Bouton test:	OK	Boucle de défaut:	Non testé
Continuité des conducteurs de protection:	Général:	Pas OK	Liaison équipotentielle:	Partiellement
Protection contre les contacts indirects:	Pas OK		Protection contre les contacts directs:	Pas OK
Etat du matériel (à pose) fixe:	Pas OK		Etat du matériel mobile:	/

Ce rapport ne peut être imprimé ou copié et distribué que dans son intégralité. Sous sa forme numérique, ce rapport sert d'exemplaire original.

Description générale des dispositifs à courant différentiel

Compteur	Emplacement	Type	In	DIn	#P	Type	Circuits
Jour	Général	Diff.	40A	300mA	4P	A	TD 1
Jour	Subordonné	Diff.	40A	300mA	2P	A	TD 1

Description des circuits

ID Tableau	Dispositif à courant différentiel	Type de protection	Intensité nominale	Nombre de pôles	Section conducteurs	Nombre	Réserve?
TD 1	300 mA	Disjoncteur à broche	25 A	1P		3	☐
TD 1	300 mA	Disjoncteur à broche	16 A	1P		20	☐
TD 1	300 mA	Disjoncteur à broche	16 A	1P		2	☐
TD 1	300 mA	Disjoncteur à broche	20 A	1P		2	☐
TD 2	300 mA	Disjoncteur automatique	20 A	2P	2.5 mm²	3	☐
TD 2	300 mA	Disjoncteur automatique	16 A	2P	2.5 mm²	1	☐
TD 3 Nuit	300 mA	Disjoncteur à broche	20 A	1P	2.5 mm²	2	☐
TD 1	300 mA	Fusible à broche	6 A	1P		2	☐
TD 3	300 mA	Fusible à broche	16 A	1P		2	☐

CONSTATATIONS: Infractions

Infractions générales:

0.03 - Le code EAN de l'installation (si disponible) ne peut pas être communiqué en cas de contrôle de conformité ou de visite de contrôle. (Livre 1, Sous-sections 6.4.6.4. et 6.5.7.2.)

Infractions schémas et plans:

1.01. - Le schéma unifilaire de l'installation électrique n'est pas présent au moment du contrôle. (Livre 1, Sous-section 3.1.2.1. (a))

1.02. - Le plan de position de l'installation électrique n'est pas présent au moment du contrôle. (Livre 1, Sous-section 3.1.2.1. (a))

Infractions installation de mise à la terre:

3.04. - Pour permettre la mesure de la résistance de dispersion de la prise de terre, il est indispensable de prévoir un sectionneur de terre qui est démontable seulement à l'aide d'un outil. (Livre 1, Sous-section 5.4.3.5.)

3.11. - Les socles de prise de courant comportant un contact de terre doivent également être reliés à l'installation de terre générale via le conducteur de protection. (Livre 1, Sous-section 5.3.5.2. (b))

Explication: Salle de bain

Infractions tableaux de répartition et de manoeuvre:

4.07. - Les parties actives nues et accessibles dans le tableau de répartition et de manoeuvre sont insuffisamment protégées. (Livre 1, Sous-section 4.2.2.3./5.3.5.1. (a))

4.08. - Les ouvertures non utilisées du tableau de répartition et de manoeuvre (entrée de câbles, plaque de protection,...) doivent être obturées correctement. (Livre 1, Sous-section 4.2.2.3./5.3.5.1. (a))

4.10 - L'identification des dispositifs de commande, de protection et de sectionnement, ainsi des bornes de raccordement des circuits, n'est pas effectuée avec des repérages individuels bien visible et indélébile. (Livre 1, Sous-section 3.1.3.1.)

4.10A. - L'identification des tableaux de répartition et de manoeuvre au moyen de repérages individuels n'est pas présente (à moins que toute possibilité de confusion soit écartée). (Livre 1, Sous-section 3.1.3.3. (a))

4.10B. - L'indication de la tension d'alimentation n'est pas présente sur chaque tableau de répartition et de manoeuvre. (Livre 1, Sous-section 3.1.3.3. (a))

4.18. - Le tableau de répartition et de manoeuvre ne peut pas être ouvert à cause des fusibles et/ou disjoncteurs à broche qui ne peuvent être retirés qu'avec difficulté ou pas du tout. Le câblage interne ne peut pas être vérifié. (Livre 1, Sous-section 5.3.5.1. (c))

Explication: TD 1

Infractions protection contre les surintensités:

6.01D. - Dans des lieux domestiques, seuls les coupe-circuit à fusibles ou petits disjoncteurs à broches et les petits disjoncteurs sont admis pour la protection des circuits. (Livre 1, Sous-section 5.3.5.5. (a))

6.02. - L'intensité nominale des coupe-circuits à fusibles ou des disjoncteurs automatiques ne correspond pas à la section des conducteurs placés en aval. (Livre 1, Sous-section 4.4.1.5.)

6.03. - Dans des lieux domestiques, les éléments de calibrage doivent assurer l'ininterchangéabilité des coupe-circuit à fusibles et/ou des petits disjoncteurs à broches , pour autant que la canalisation électrique à protéger a une section inférieure à 10mm². (Livre 1, Sous-section 5.3.5.5. (a))

6.11. - Des coupe-circuit (à fusibles) ou petits disjoncteurs à broches pour la protection du même circuit doivent avoir la même intensité nominale. (Livre 1, Sous-section 4.4.1.5.)

Explication: TD 1 (Disj à Broches 20A / 25A)

6.14. - L'intensité nominale du disjoncteur de raccordement du compteur électrique ne peut pas être déterminée. La valeur du disjoncteur de raccordement doit être obtenue auprès du gestionnaire de réseau de distribution (de préférence une preuve écrite).

Infractions installation électrique:

7.10. - Les socles de prise de courant avec courant assigné max. 16A et tension assignée max. 250V n'ont pas de degré de protection IPXX-D ("sécurité enfant"). (Livre 1, Sous-section 5.3.5.3. (a))

Ce rapport ne peut être imprimé ou copié et distribué que dans son intégralité. Sous sa forme numérique, ce rapport sert d'exemplaire original.

7.11. - Des socles de prises de courant sans contact de terre doivent être protégés obligatoirement par un dispositif de protection à courant différentiel-résiduel (oui ou non subordonné) à haute (30mA) ou très haute (10mA) sensibilité. (anciennes installations domestiques datant d'avant 01/10/1981) (Livre 1, Section 8.2.1. (6))

7.23. - Les prolongateurs avec une prise mobile simple ou un bloc mobile de prises multiples, avec ou sans enrouleur, doivent être utilisés conformément leur utilisation prévue (la connexion en pose fixe n'est pas autorisé). (Livre 1, Sous-section 5.3.4.7.)

7.25. - Le matériel électrique fondu et brûlé (conducteurs, dispositifs de protection, tableaux de répartition et de manoeuvre, socles de prises de courant,...) doit être remplacé. Si nécessaire, la cause doit être identifiée et résolue. (Livre 1, Chapitre 4.3.)

Explication: TD 2 (Fusibles de 16A)

CONSTATATIONS: Remarques

- A - Tous les dispositifs de protection à courant différentiel-résiduel dans l'installation électrique doivent être testés périodiquement (p.ex. mensuel) à l'aide du bouton test (cfr. prescriptions du fabricant).
- A - Ce contrôle ne comprend que les parties visibles de l'installation.
- A - Le contrôle effectué est un contrôle instantané basé sur le moment de passage. Ce rapport est uniquement le reflet de l'installation électrique au moment du contrôle.
- A10 - Tous les appareils de classe I doivent être alimentés obligatoirement par des socles de prises de courant avec contact de terre qui est relié à l'installation de mise à la terre.
- B - Il n'est pas exclu que des infractions supplémentaires soient identifiées lors de la présentation des schémas.
- B - L'installation électrique n'est pas entièrement accessible pour inspection. Les locaux ne sont pas tous accessibles.
  Explication - Enumération explicite des pièces qui n'ont pas été contrôlées: Garage
- B - L'unité est meublée au moment du contrôle.
- F3 - Il est recommandé de prévoir des liaisons équipotentielles pour les installations de gaz et d'eau.
- F8 - Il est recommandé d'obturer complètement et entièrement toutes les ouvertures non utilisées de l'installation existante (introduction des câbles, ouvertures dans la plaque de protection,...).

CONCLUSION:

L'installation électrique n'est pas conforme aux prescriptions du Livre 1 de l'arrêté royal du 8 septembre 2019.

Le prochain contrôle est à effectuer au plus tard avant: 24/09/2027

☑ par le même organisme ☐ par un organisme au choix

☐ Les schémas unifilaires et les plans de position de l'installation ont été datés et signés.

☐ Les bornes d'entrée du (ou des) dispositif(s) à courant différentiel à l'origine de l'installation ont été scellées.

☐ lors d'une visite précédente ☐ lors de la visite actuelle

☐ Aucune installation ou partie de l'installation électrique pour laquelle des infractions sont constatées ne peut être mise en usage. Un nouveau contrôle de conformité avant la mise en usage doit être réalisé, dès que l'installation électrique a été mise en ordre.

☑ Les travaux nécessaires pour faire disparaître les infractions constatées pendant la visite de contrôle, doivent être exécutées sans retard et toutes mesures adéquates doivent être prises pour qu'en cas de maintien en service de l'installation, les infractions ne constituent pas un danger pour les personnes ou les biens.

☑ Dans le cas où, lors de la nouvelle visite de contrôle des infractions subsistent ou au cas il n'est pas donné suite à la remise en ordre de l'installation électrique, le Service Public Fédéral ayant l'Energie dans ses attributions en est informée par l'organisme agréé dès le délai d'un an expiré.

☐ L'acheteur est tenu de communiquer à l'organisme de contrôle qui a réalisé la visite de contrôle son identité et la date de l'acte de vente.

Au nom du dirigeant technique, l'agent-visiteur:



ACA asbl - Organisme de Controle Agréé
Meensesteenweg 338 - 8800 Roeselare
TVA BE 0811.407.869
Tel. 065/33.49.79 - Fax 065/33.66.29
info@acavzw.be - www.acavzw.be

Les prescriptions réglementaires:

Ce rapport doit être conservé dans le dossier de l'installation électrique. Ce dossier est tenu à disposition de toute personne qui peut le consulter. Une copie de ce dossier est mise à disposition à tout éventuel locataire. Le vendeur est tenu de transmettre le dossier de l'installation à l'acheteur lors du transfert de propriété.

Toute modification de l'installation électrique doit être effectuée conformément aux prescriptions du Livre 1 de l'arrêté royal du 8 septembre 2019 et doit être renseignée dans le dossier. Toute modification ou extension importante doit faire l'objet d'un contrôle de conformité avant la mise en usage. Ce contrôle est réalisé par un organisme agréé.

Le fonctionnaire préposé à la surveillance du Service Public Fédéral ayant l'Energie dans ses attributions doit être avisé immédiatement de tout accident survenu aux personnes et du, directement ou indirectement, à la présence d'installations électriques.

Les devoirs du propriétaire, gestionnaire ou exploitant des installations électriques peuvent être consultés sur le site d'ACA asbl (www.acavzw.be).

Une copie de ce rapport est tenue pendant une période de 5 ans par l'organisme agréé. Ce rapport est tenu à la disposition de toute personne autorisée légalement à le consulter.

Pour de plus amples informations sur les prescriptions réglementaires ou plaintes, la Direction Générale de l'Energie du Service Public Fédéral Economie, PME, Classes moyennes et Energie (https://www.economie.fgov.be) est l'autorité compétente des organismes agréés.

Plan d'action en cas d'installation électrique non conforme:

Lisez – comme propriétaire ou acheteur – complètement et attentivement le rapport.

Laissez modifier l'installation électrique en fonction des infractions constatées.

(en cas de visite de contrôle d'une ancienne installation d'une unité d'habitation lors de vente, c'est à la charge de l'acheteur)

Laissez effectuer une réinspection par un organisme agréé.

Ce rapport ne peut être imprimé ou copié et distribué que dans son intégralité. Sous sa forme numérique, ce rapport sert d'exemplaire original.

ANNEXE - INSTALLATIONS ÉLECTRIQUES À BASSE TENSION ET À TRÈS BASSE TENSION

Données générales

Adresse du contrôle:	Sentier de Souvret 16, 6141 FORCHIES-LA-MARCHE
Propriétaire:	Monsieur JADOUL

Plan de position simplifié ou photo/schéma de l'installation (électrique):





Signature agent-visiteur:

ACA asbl - Organisme de contrôle agréé
Meensesteenweg 338, 8800 Roulers
BE 0811.407.869 / TEL: 065/334 979
www.acavzw.be / agenda@acavzw.be

Référence: 202609007018 v1
Date du contrôle: 24/09/2026
Agent-visiteur: Marc Puccio
Conclusion: Non conforme

BELAC 489-INSP
EN ISO/IEC 17020

ANNEXE - INSTALLATIONS ÉLECTRIQUES À BASSE TENSION ET À TRÈS BASSE TENSION

Données générales

Adresse du contrôle:	Sentier de Souvret 16, 6141 FORCHIES-LA-MARCHE
Propriétaire:	Monsieur JADOUL

Plan de position simplifié ou photo/schéma de l'installation (électrique):





Signature agent-visiteur:

Ce rapport ne peut être imprimé ou copié et distribué que dans son intégralité. Sous sa forme numérique, ce rapport sert d'exemplaire original.

ANNEXE - INSTALLATIONS ÉLECTRIQUES À BASSE TENSION ET À TRÈS BASSE TENSION

Données générales

Adresse du contrôle:	Sentier de Souvret 16, 6141 FORCHIES-LA-MARCHE
Propriétaire:	Monsieur JADOUL

Plan de position simplifié ou photo/schéma de l'installation (électrique):





Signature agent-visiteur:

ACA asbl - Organisme de contrôle agréé
Meensesteenweg 338, 8800 Roulers
BE 0811.407.869 / TEL: 065/334 979
www.acavzw.be / agenda@acavzw.be

Référence: 202609007018 v1
Date du contrôle: 24/09/2026
Agent-visiteur: Marc Puccio
Conclusion: Non conforme

BELAC 489-INSP
EN ISO/IEC 17020

ANNEXE - INSTALLATIONS ÉLECTRIQUES À BASSE TENSION ET À TRÈS BASSE TENSION

Données générales

Adresse du contrôle:	Sentier de Souvret 16, 6141 FORCHIES-LA-MARCHE
Propriétaire:	Monsieur JADOUL

Plan de position simplifié ou photo/schéma de l'installation (électrique):





Signature agent-visiteur:

Ce rapport ne peut être imprimé ou copié et distribué que dans son intégralité. Sous sa forme numérique, ce rapport sert d'exemplaire original.

ANNEXE - INSTALLATIONS ÉLECTRIQUES À BASSE TENSION ET À TRÈS BASSE TENSION

Données générales

Adresse du contrôle:	Sentier de Souvret 16, 6141 FORCHIES-LA-MARCHE
Propriétaire:	Monsieur JADOUL

Plan de position simplifié ou photo/schéma de l'installation (électrique):





Signature agent-visiteur:

ANNEXE - INSTALLATIONS ÉLECTRIQUES À BASSE TENSION ET À TRÈS BASSE TENSION

Données générales

Adresse du contrôle:	Sentier de Souvret 16, 6141 FORCHIES-LA-MARCHE
Propriétaire:	Monsieur JADOUL

Plan de position simplifié ou photo/schéma de l'installation (électrique):





Signature agent-visiteur:

ANNEXE - INSTALLATIONS ÉLECTRIQUES À BASSE TENSION ET À TRÈS BASSE TENSION

Données générales

Adresse du contrôle:	Sentier de Souvret 16, 6141 FORCHIES-LA-MARCHE
Propriétaire:	Monsieur JADOUL

Plan de position simplifié ou photo/schéma de l'installation (électrique):



Signature agent-visiteur:

Ce rapport ne peut être imprimé ou copié et distribué que dans son intégralité. Sous sa forme numérique, ce rapport sert d'exemplaire original.