Vastgoedexperts VZW
Langvoort 17, 2430 Laakdal
BE 1011.092.168

TEL: +32 14 89 34 76
www.vastgoedexpertsvzw.be
info@vastgoedexpertsvzw.be

BELAC 761-INSP
EN ISO/IEC 17020

Verslag huishoudelijke elektrische installatie op laagspanning en zeer lage spanning

Algemeen:

Referentie: **012-20260819-02**	Datum controle: **19/08/2026**
Keurder: **012**	

Identificatie van de elektrische installatie:

Eigenaar:	**Onbekend**	EAN-code:	**541448820050364365**
Adres installatie:	**Zoerselsteenweg 19, 2980 - Zoersel**	Nummer teller(s):	**1SAG3105092455**
		Distributienetbeheerder installatie:	**Fluvius**

Datum uitvoering installatie:	☐ Vóór 01/10/1981 ☑ Tussen 01/10/1981 en 01/06/2020 ☐ Vanaf 01/06/2020
Type:	☑ Wooneenheid ☐ Niet-huishoudelijk ☐ PV ☐ Batterij ☐ Laadpaal

Identificatie van derden:

Opdrachtgever elektrische keuring:	*Vastgoedexperts BV*
Adres opdrachtgever:	*Langvoort 17, 2430 Laakdal*
Installateur:	Onbekend
Adres installateur:	/
BTW-nummer installateur:	/

Type keuring:

☐ 6.4 (Gelijkvormigheidscontrole voor ingebruikname)
☐ 6.4 (Belangrijke wijziging/uitbreiding)
☑ 6.5 (Controlebezoek)
☐ 8.4.1 (Controlebezoek van een oude installatie voor de verzwaring van de aansluiting op het openbaar distributienet)
☐ 8.4.2 (Controlebezoek van een oude installatie bij verkoop)
☐ 8.4.3 (Vrij controlebezoek van een oude installatie)
☑ Afwijkende beschikkingen (Boek 1) toegepast
☐ Herkeuring op het verslag

Algemene beschrijving van de aansluiting(en):

Nominale spanning:	**3x400V + N**	Max. nominale stroom:	**40A AC/~~DC~~**
Voedingskabel hoofdbord (sectie):	**4x10mm²**	Type kabel:	**XVB**
Nominale waarde automaat:	**40A**	Algemene schakelaar:	**type AC**

Beschrijving van de aardingsinstallatie:

Aardverbindingssysteem:	**TT**	Aardelektrode:	**Onbekend**
Sectie aardelektrode:	**Onbekend**	Sectie aardgeleider:	**16 mm²** **OK/~~NOK~~**

Beschrijving van de elektrische installatie:

Aantal borden:	**4**	Aantal eindstroombanen:	**33**	Aantal reservekringen:	**0**

Beschrijving van de stroombanen:

Bord	Type beveiliging	Aantal polen	Curve	Nominale stroom	Sectie geleiders (mm²)	Aantal
1	Automaat	3P	U	25A	6mm²	4
1	Automaat	2P	U	10A	1,5mm²	1
1	Automaat	2P	U	20A	2,5mm²	1
1	Automaat	2P	C	20A	2,5mm²	2
1	Automaat	2P	C	16A	1,5mm²	2
2	Automaat	2P	C	16A	1,5mm²	1
2	Automaat	3P	C	16A	1,5mm²	1
3	Automaat	1P	U	16A	2,5mm²	4
3	Automaat	1P	U	10A	1,5mm²	2
3	Automaat	1P	U	25A	6mm²	2
3	Automaat	1P	U	6A	1,5mm²	2
4	Automaat	2P	U	10A	1,5mm²	2
4	Automaat	2P	U	16A	2,5mm²	5
4	Automaat	2P	C	16A	2,5mm²	1
4	Automaat	2P	U	6A	1,5mm²	1
4	Automaat	2P	U	32A	6mm²	1
4	Automaat	4P	U	20A	2,5mm²	1

Beschrijving van de hoofddifferentieel:

Nominale stroom	Gevoeligheid	Aantal polen	Type	Bord
40A	300mA	4P	AC	1

Beschrijving van de bijkomende differentieel:

Nominale stroom	Gevoeligheid	Aantal polen	Type	Bord
25A	30mA	4P	AC	1

Schema's, plannen en documenten:

Titel	Versie	Datum	Status
Eendraadschema	/	/	☐ OK ☐ NOK ☑ Niet aanwezig
Situatieplan	/	/	☐ OK ☐ NOK ☑ Niet aanwezig
Lijst van de evacuatiewegen & moeilijk evacueerbare ruimten	/	/	☐ OK ☐ NOK ☑ Geen meegedeeld
Lijst van de veiligheidsinstallaties en/of kritische installaties	/	/	☐ OK ☐ NOK ☑ Geen meegedeeld
Plan van de veiligheidsinstallaties en/of kritische installaties	/	/	☐ OK ☐ NOK ☑ Geen meegedeeld

Metingen, controles en beproevingen:

Spreidingsweerstand van de aardverbinding:	**219 Ω**	Meetmethode:	**ZE**
Algemene isolatieweerstand:	**0,01 MΩ**	Meetspanning:	**500V**

Test differentieelstroominrichting(en):	☐ OK ☑ NOK ☐ Niet uitgevoerd	Foutlus:	☐ OK ☑ NOK ☐ Niet uitgevoerd
Continuïteit van de beschermingsgeleiders:	☑ OK ☐ NOK	Continuïteit van de equipotentiale verbindingen:	☑ OK ☐ NOK
Bescherming tegen onrechtstreekse aanraking:	☐ OK ☑ NOK	Bescherming tegen rechtstreekse aanraking:	☐ OK ☑ NOK
Staat van het vast materiaal:	☐ OK ☑ NOK	Staat van het verplaatsbare materiaal:	☑ OK ☐ NOK

Inbreuken:

Aarding	
A05	De waarde van de spreidingsweerstand van de aardverbinding is te hoog (Boek 1: 5.4.2). *Opmerking: Oa 219 ohm op 2P gemeten omdat drie punt niets meet*
Verdeelbord	
B06	Het elektrisch verdeelbord heeft niet de minimale beschermingsgraad IPXX-B in een gewone ruimte (Boek 1: 4.2.2.3). *Opmerking: Oa afdekplaatjes bord 1*
B15	De (bijkomende) differentieelstroominrichting(en) kan/kunnen overbelast worden door de toegenomen stroom in de installatie (Boek 1: 4.4.1.1).
B17	De voedingsspanning is niet op elk bord vermeld (Boek 1: 3.1.3.3). *Opmerking: Oa bord 1 ,2,3,4*
Stroombanen (circuit)	
C21	Het gebruik van geleiders van het type VOB, zonder bijkomende afscherming is niet toegestaan (Boek 1: 5.2.9.6). *Opmerking: Oa bord 1 ,living*
C26	De verbindingen zijn niet gebeurd in borden, in aftakdozen, aan de klemmen van contactdozen, schakelaars of in de verlichtingstoestellen (Boek 1: 5.2.6.1). *Opmerking: Oa living*
Differentieelstroominrichtingen	
D01	De differentieelstroominrichting schakelt niet uit na indrukken van de testknop (Boek 1: 5.3.5.3). *Opmerking: Oa bord1*
D02	De werking van de differentieelstroominrichting via opwekken van foutstroom (foutlus) is niet gegarandeerd (Boek 1: 6.5.7.2 / 7.112.3) *Opmerking: Oa diff 300mA*
D04	De hoofddifferentieelstroominrichting is niet verzegelbaar (Boek 1: 4.2.4.3). *Opmerking: Oa bord 1*
D24	De differentieelstroombeschermingsinrichtingen die worden geplaatst in huishoudelijke installaties dienen tenminste van het type A te zijn (Boek 1: 5.3.5.3). *Opmerking: Oa AC geplaatst bord 1 3*
Informatie	
I01	De waarde van de isolatieweerstand per kring dient tenminste 0,50 Mohm (1000 x Utest) te zijn (Boek 1: 6.4.5.1). *Opmerking: Oa automaat 2 boven*
Administratie (schema's/situatieplannen)	
S01	Het ééndraadsschema ontbreekt (Boek 1: 3.1.2.1).
S06	De situatieplannen ontbreken (Boek 1: 3.1.2.1).
Toestellen	
T10	Bepaalde contactdozen en/of schakelaars zijn niet degelijk bevestigd (Boek 1: 1.4.1.3). *Opmerking: Oa keuken*
T21	Het elektrisch materieel is niet geplaats volgens de voorschriften van de fabrikant/ regels van goed vakmanschap . (Boek 1: 1.4.1.3) *Opmerking: Oa vijzen niet afgedekt bord 1,geleiders niet afgedekt bord 1,4,drie geleiders in één klem bord 1,4, kamgeleider niet afgedekt bord 3*
T23	Het elektrisch materiaal is beschadigd. (Boek 1: 1.4.1.3). *Opmerking: Oa bord 1 diff 300mA*
Voorgaande verslagen / technische fiches / gebruikshandleidingen	
V05	Het verslag van de gelijkvormigheidscontrole ontbreekt (Boek 1: 9.1.1 / 9.1.2).
Geen standaard inbreuk	

	Elektrisch materieel niet geschikt voor toepassing *Opmerking: Oa slaapkamer*

Opmerkingen & informatie:

O02	Dit verslag kan gebruikt worden voor de verkoop van een woning.
O07	Het is mogelijk dat na het voorleggen van de schema's, plannen en/of beschrijving van de kringen er bij een volgende keuring bijkomende inbreuken kunnen opgemerkt worden.
O08	Door gevolg te geven aan de hoger vermelde inbreuken, is het mogelijk dat er bij een volgend onderzoek bijkomende inbreuken aan het licht komen.
O28	Toegestane afwijkingen zijn toegepast op basis van de datum van uitvoering van de installatie.

De elektrische installatie is niet conform de voorschriften van Boek 1 betreffende de elektrische installaties op laagspanning en op zeer lage spanning van het KB 08/09/2019. Een aanvullend bezoek moet worden uitgevoerd vóór:
19/08/2027

Wie voert de herkeuring uit?

☑ Vastgoedexperts VZW
☐ Een willekeurig erkend organisme

Ingangsklemmen verzegeld?

☐ Tijdens een vorig plaatsbezoek
☐ Tijdens huidig plaatsbezoek

☐ De keurder heeft het (de) ééndraadsschema('s) en situatieplan(nen) gedateerd en getekend.

☐ Geen enkele elektrische installatie of deel ervan waarvoor inbreuken tegenover Boek 1 betreffende de elektrische installaties op laagspanning en zeer lage spanning worden vastgesteld, mag in gebruik genomen worden. Er moet een nieuwe gelijkvormigheidscontrole vóór de ingebruikname worden uitgevoerd, zodra de elektrische installatie in orde werd gebracht.

☑ De werken, nodig om de inbreuken te doen verdwijnen die opgemerkt werden tijdens het controlebezoek, moeten zonder vertraging uitgevoerd worden en alle maatregelen moeten getroffen worden opdat de in inbreuk zijnde installatie, indien zij in dienst blijft, geen gevaar vormt voor de personen of goederen.

Uit naam van de technisch verantwoordelijke, de keurder:

Handtekening:

Handtekening-hash:
a4cffb8b1b99cd32ca06edb9f208121f99f250d82738ac244d724fd5e1dbebb4

Keurder: **012**
Datum: **2026-08-19**

Vastgoedexperts VZW - Erkend Controle Organisme
Langvoort 17 - 2430 Laakdal
BTW BE 1011.092.168
Tel. 014/89.34.76 - info@vastgoedexpertsvzw.be
www.vastgoedexpertsvzw.be

Voorschriften:
Het is verplicht dit verslag te bewaren in het dossier van de elektrische installatie. Het dossier wordt ter beschikking gehouden van iedere betrokken persoon. In geval van verkoop is de verkoper ertoe gehouden het dossier aan de nieuwe eigenaar, beheerder of uitbater over te maken. In geval van verhuur is de eigenaar, beheerder of uitbater ertoe gehouden een kopie van het dossier ter beschikking te stellen van de huurder.

De eigenaar, beheerder of uitbater is verplicht elke wijziging of uitbreiding aan de elektrische installatie uit te voeren volgens de voorschriften van Boek 1 betreffende de elektrische installaties op laagspanning en zeer lage spanning en te vermelden in het dossier. In geval van belangrijke wijzigingen en uitbreidingen dient hiervan een nieuwe gelijkvormigheidscontrole voor de ingebruikname uitgevoerd te worden door een erkend organisme.

Het is verplicht de met het toezicht belaste ambtenaar van de Federale Overheidsdienst die Energie onder zijn bevoegdheid heeft onmiddellijk in te lichten over elk ongeluk aan personen overkomen en rechtstreeks of onrechtstreeks te wijten aan de aanwezigheid van elektriciteit.

De verplichting, wanneer er inbreuken zijn vastgesteld tijdens het controlebezoek, een nieuw controlebezoek te doen verrichten door hetzelfde erkend organisme om na te gaan of na afloop van de termijn van één jaar de inbreuken verdwenen zijn. Indien tijdens dat tweede bezoek wordt vastgesteld dat er nog inbreuken overblijven, moet het erkend organisme een kopie van het verslag van het controlebezoek sturen naar de Algemene Directie Energie die belast is met het hoog toezicht op de huishoudelijke elektrische installaties.

Een kopie van dit verslag, het (de) ondertekende ééndraadschema(‘s) en situatieplan(nen) worden gedurende vijf jaar bewaard door het erkende organisme. Gedurende deze periode kan de eigenaar, beheerder of uitbater van de elektrische installatie bij het betrokken erkend organisme verzoeken om een duplicaat van het verslag, het (de) ondertekende ééndraadschema(‘s) en situatieplan(nen) te krijgen. Voor het ter beschikking stellen van een kopie mag een vergoeding gevraagd worden, waarvan het bedrag door het erkend organisme wordt vastgelegd. De vergoedingen die eventueel worden aangerekend voor het ter beschikking stellen ervan mogen de kostprijs van een controle niet overschrijden.

Een beschrijving van het afhandelingsproces voor klachten is beschikbaar op aanvraag (info@vastgoedexpertsvzw.be).

Voor bijkomende informatie over de voorschriften of klachten is de Algemene Directie Energie van de Federale Overheidsdienst Economie, KMO, Middenstand en Energie (https://www.economie.fgov.be) bevoegd voor de erkende organismen.

Bijlagen

Inbreuk(en):

B17 - De voedingsspanning is niet op elk bord vermeld (Boek 1: 3.1.3.3).
Opmerking: Oa bord 1 ,2,3,4



Inbreuk(en):

B17 - De voedingsspanning is niet op elk bord vermeld (Boek 1: 3.1.3.3).
Opmerking: Oa bord 1 ,2,3,4

Inbreuk(en):

B17 - De voedingsspanning is niet op elk bord vermeld (Boek 1: 3.1.3.3).
Opmerking: Oa bord 1 ,2,3,4

Inbreuk(en):

B17 - De voedingsspanning is niet op elk bord vermeld (Boek 1: 3.1.3.3).
Opmerking: Oa bord 1 ,2,3,4



Inbreuk(en):

T21 - Het elektrisch materieel is niet geplaats volgens de voorschriften van de fabrikant/ regels van goed vakmanschap . (Boek 1: 1.4.1.3)

Opmerking: Oa vijzen niet afgedekt bord 1,geleiders niet afgedekt bord 1,4,drie geleiders in één klem bord 1,4, kamgeleider niet afgedekt bord 3



Inbreuk(en):

T21 - Het elektrisch materieel is niet geplaats volgens de voorschriften van de fabrikant/ regels van goed vakmanschap . (Boek 1: 1.4.1.3)

Opmerking: Oa vijzen niet afgedekt bord 1,geleiders niet afgedekt bord 1,4,drie geleiders in één klem bord 1,4, kamgeleider niet afgedekt bord 3

Inbreuk(en):

T21 - Het elektrisch materieel is niet geplaats volgens de voorschriften van de fabrikant/ regels van goed vakmanschap . (Boek 1: 1.4.1.3)

Opmerking: Oa vijzen niet afgedekt bord 1,geleiders niet afgedekt bord 1,4,drie geleiders in één klem bord 1,4, kamgeleider niet afgedekt bord 3

Inbreuk(en):

T21 - Het elektrisch materieel is niet geplaats volgens de voorschriften van de fabrikant/ regels van goed vakmanschap . (Boek 1: 1.4.1.3)

Opmerking: Oa vijzen niet afgedekt bord 1,geleiders niet afgedekt bord 1,4,drie geleiders in één klem bord 1,4, kamgeleider niet afgedekt bord 3



Inbreuk(en):

T21 - Het elektrisch materieel is niet geplaats volgens de voorschriften van de fabrikant/ regels van goed vakmanschap . (Boek 1: 1.4.1.3)

Opmerking: Oa vijzen niet afgedekt bord 1,geleiders niet afgedekt bord 1,4,drie geleiders in één klem bord 1,4, kamgeleider niet afgedekt bord 3



Inbreuk(en):

T21 - Het elektrisch materieel is niet geplaats volgens de voorschriften van de fabrikant/ regels van goed vakmanschap . (Boek 1: 1.4.1.3)

Opmerking: Oa vijzen niet afgedekt bord 1,geleiders niet afgedekt bord 1,4,drie geleiders in één klem bord 1,4, kamgeleider niet afgedekt bord 3



Inbreuk(en):

D24 - De differentieelstroombeschermingsinrichtingen die worden geplaatst in huishoudelijke installaties dienen tenminste van het type A te zijn (Boek 1: 5.3.5.3).
Opmerking: Oa AC geplaatst bord 1 3

D01 - De differentieelstroominrichting schakelt niet uit na indrukken van de testknop (Boek 1: 5.3.5.3).
Opmerking: Oa bord1

D02 - De werking van de differentieelstroominrichting via opwekken van foutstroom (foutlus) is niet gegarandeerd (Boek 1: 6.5.7.2 / 7.112.3)
Opmerking: Oa diff 300mA

Inbreuk(en):

D24 - De differentieelstroombeschermingsinrichtingen die worden geplaatst in huishoudelijke installaties dienen tenminste van het type A te zijn (Boek 1: 5.3.5.3).
Opmerking: Oa AC geplaatst bord 1 3

Inbreuk(en):

D04 - De hoofddifferentieelstroominrichting is niet verzegelbaar (Boek 1: 4.2.4.3).
Opmerking: Oa bord 1

T23 - Het elektrisch materiaal is beschadigd. (Boek 1: 1.4.1.3).
Opmerking: Oa bord 1 diff 300mA

Inbreuk(en):

I01 - De waarde van de isolatieweerstand per kring dient tenminste 0,50 Mohm (1000 x Utest) te zijn (Boek 1: 6.4.5.1).
Opmerking: Oa automaat 2 boven



Inbreuk(en):

I01 - De waarde van de isolatieweerstand per kring dient tenminste 0,50 Mohm (1000 x Utest) te zijn (Boek 1: 6.4.5.1).
Opmerking: Oa automaat 2 boven

Inbreuk(en):

A05 - De waarde van de spreidingsweerstand van de aardverbinding is te hoog (Boek 1: 5.4.2).
Opmerking: Oa 219 ohm op 2P gemeten omdat drie punt niets meet

Inbreuk(en):

B06 - Het elektrisch verdeelbord heeft niet de minimale beschermingsgraad IPXX-B in een gewone ruimte (Boek 1: 4.2.2.3).
Opmerking: Oa afdekplaatjes bord 1

Inbreuk(en):

B06 - Het elektrisch verdeelbord heeft niet de minimale beschermingsgraad IPXX-B in een gewone ruimte (Boek 1: 4.2.2.3).
Opmerking: Oa afdekplaatjes bord 1

Inbreuk(en):

C21 - Het gebruik van geleiders van het type VOB, zonder bijkomende afscherming is niet toegestaan (Boek 1: 5.2.9.6).
Opmerking: Oa bord 1 ,living

C26 - De verbindingen zijn niet gebeurd in borden, in aftakdozen, aan de klemmen van contactdozen, schakelaars of in de verlichtingstoestellen (Boek 1: 5.2.6.1).
Opmerking: Oa living

Inbreuk(en):

C21 - Het gebruik van geleiders van het type VOB, zonder bijkomende afscherming is niet toegestaan (Boek 1: 5.2.9.6).
Opmerking: Oa bord 1 ,living

Inbreuk(en):

T10 - Bepaalde contactdozen en/of schakelaars zijn niet degelijk bevestigd (Boek 1: 1.4.1.3).
Opmerking: Oa keuken

Inbreuk(en):

Elektrisch materieel niet geschikt voor toepassing
Opmerking: Oa slaapkamer



Geen gekoppelde inbreuk



Geen gekoppelde inbreuk



Geen gekoppelde inbreuk



Geen gekoppelde inbreuk

Geen gekoppelde inbreuk

Geen gekoppelde inbreuk

Geen gekoppelde inbreuk

Geen gekoppelde inbreuk