ACEG vzw
Erkend keuringsorganisme

Ringlaan 39
1853 - Strombeek-Bever
tel. +32 2 880 88 90
info@aceg.be
www.aceg.be

BELAC 522-INSP
ISO/IEC 17020

Keuringsverslag van een elektrische laagspanning- en zeer lage spanningsinstallatie

NIET CONFORM

Datum keuring: 12/10/2026 **Inspecteur:** Roel De Boeck **Mentor:** **Installateur:** -

ID-label: **Klantreferentie:**

B.T.W. nr.:-

Merk en type meettoestel: Metrel MI3155 Serienummer: 21251272

Datum verslag: 13/10/2026

Plaats van het onderzoek	
Straatnaam	Rue de la Station
Huisnummer	72
Busnummer	
Postcode	1200
Gemeente	SINT-LAMBRECHTS-WOLUWE
Land	België

Eigenaar	
Naam	Via
Straatnaam	Rue de la Station
Huisnummer	72
Busnummer	
Postcode	1200
Gemeente	SINT-LAMBRECHTS-WOLUWE
Land	België

Installateur	
Naam	-
BTW nr.	-
Telefoonnummer	
E-mail	-

Type : woning **EAN** : 54 **Teller Nr.:** : 5956574

☑ **Niet meegedeeld**

Afbeelding schakel- en verdeelbord:

Aard onderzoek: Controlebezoek van een oude huishoudelijke elektrische installatie van een wooneenheid bij verkoop op vraag van de verkoper volgens (KB 08/09/2019) - AREI Boek 1- 8.4.2. en 8.2.1. en 4.2.4.3.

Netbeheerder: SIBELGA Spanning: 1~230V Meter / bord verbinding: 10 mm² Max beveiliging: 40 A

Aantal borden: 1 Aantal kringen: 10

Aardelektrode:

Ri algemeen: 0,83 MΩ RE: - Ω

OK

DIFFERENTIEELSTROOMINRICHTING

IΔ (mA)	In (A)	In - andere (A)	I^2t	Type	Beveiligde kringen	Test	x 2,5

BESCHRIJVING INSTALLATIE

Aantal kringen	Curve	Bescherming IN (A)	(andere)	P	Sectie (mm^2)
6	U	16		1	2,5
6	U	20		1	2,5
4	U	6		1	1,5
2	-	4		1	1,5
2	-	2		1	1,5

Visueel nazicht (algemeen)	NOK	**Directe aanraking**	NOK	**Indirecte aanraking**	NOK
Aansluitingen	OK	**schema in bijlage door Aceg vzw**	OK		
Equipotentiale verbindingen	niet van toepassing	**Doorsnede geleiders**	OK		
Continuiteit	OK	**Verlichting / toestellen**	OK		

OPMERKINGEN - INBREUKEN - NOTA'S

I1.01 Eéndraadschema van de installatie is niet aanwezig. (Boek 1 Afdeling 2.12 - 2.13 en 3.1.2)

I1.03 Situatieschema van de installatie is niet aanwezig. (Boek 1 Afdeling 2.12 - 2.13 en 3.1.2)

I3.07 Een demonteerbaar aansluitstuk (aardingsonderbreker) dient aangebracht te worden in de aardgeleider teneinde de meting van de aardweerstand mogelijk te maken. (Boek 1 Onderafdeling 5.4.3.5.)

I3.08 Een demonteerbaar aansluitstuk (aardingsonderbreker) moet steeds gemakkelijk bereikbaar zijn. (Boek 1 Onderafdeling 5.1.5.1. en 5.4.3.5.)

I5.01 De aanduiding van de stroomkringen en/of apparatuur, aansluitklemmen, enz dient aangebracht of vervolledigd te worden. (Boek 1 Onderafdeling 3.1.3.1. en 3.1.3.3.A. en 5.1.6.1)

I5.06 De deur en/of afschermplaat van het schakelbord dient (terug)geplaatst te worden. Aanraking van onder spanning staande delen mogelijk. (Boek 1 Afdeling 5.1.4. en 5.3.5.1.A. en 4.2.2.3.)

I5.10 De genaakbare, naakte onder spanning staande delen zijn onvoldoende afgeschermd. (Boek 1 Afdeling 5.1.4. en 4.2.2.3.)

I5.14 De nominale spanning dient duidelijk vermeld te worden op een oordeelkundig gekozen plaats. (Boek 1 Onderafdeling 3.1.3.3.)

I6.01 De differentieelschakelaar aan het begin van de huishoudelijke installatie is niet verzegelbaar. (Boek 1 Onderafdeling 4.2.4.3.)

I6.02 Een algemene differentieelstroombeschermingsinrichting met een nominale stroom (In) van minstens 40A en een gevoeligheid van maximum 300mA is niet geplaatst. (Boek 1 Onderafdeling 4.2.4.3. en 5.3.5.3.a.)

I6.04 Een differentieelstroombeschermingsinrichting met een gevoeligheid van 30mA is te plaatsen voor installaties van badkamer, wasmachine, vaatwas, droogkast en/of gelijkaardige toestellen. Deze dient ondergeschikt te zijn aan de hoofddifferentieelstroombeschermingsinrichting (Boek 1 Onderafdeling 7.1.4.3. en 4.2.4.3.)

I7.01 De smeltzekeringhouders of houders van kleine vermogensschakelaars met pennen met een sectie kleiner dan 10mm2 zijn niet voorzien van kalibreerelementen. (Boek 1 Onderafdeling 5.3.5.5.A.)

N12 De elektrische installatie was niet volledig toegankelijk, wij hadden geen toegang tot volgende lokalen: Bewoond en bemeubeld

N17 De aardspreidingsweerstand kon niet gemeten worden. Deze dient bij voorkeur kleiner te zijn dan 30ohm.

N22 De elektrische installatie is grondig na te zien en conform te maken volgens de voorschriften van het AREI boek 1.

N3 Het is niet uitgesloten dat bij een nacontrole bijkomende inbreuken worden vastgesteld bij voorleggen schema's.

nota/note 27 Het EAN-nummer kon ons niet meegedeeld worden tijdens onze rondgang.

BESLUIT

☑ **De elektrische installatie voldoet niet aan de voorschriften van het KB 08/09/2019 - AREI Boek 1.**

In het geval van een controlebezoek met een negatief verslag als gevolg is de verkoper verplicht in de authentieke akte de verplichting voor de koper te doen vermelden zijn identiteit en de datum van de akte van verkoop schriftelijk mee te delen aan het erkend organisme dat het controlebezoek van de elektrische installatie heeft uitgevoerd.

Na deze melding moet de koper een nieuw controlebezoek door een erkend organisme laten uitvoeren om na te gaan of na de afloop van de termijn van 18 maanden, te rekenen vanaf de datum van de akte van verkoop, de inbreuken verdwenen zijn. De koper kan dit erkend organisme vrij kiezen.

Indien de koper een ander erkend organisme aanstelt dan licht dit organisme het erkend organisme dat het eerste verslag van controlebezoek heeft opgesteld hierover in.

Deze pdf-versie van het keuringsverslag is de originele versie en mag worden verspreid..

Aantal bijlage(n):

VRIJGAVE VAN HET KEURINGSVERSLAG

Inspectietijd: van 11:03 tot 11:57

De inspecteur Roel De Boeck

Roel De Boeck
ACEG VZW - #271

Plichten van de eigenaar, beheerder, huurder voor de installatie onderworpen aan het AREI Boek 1 afdeling 9.1.2.
Het verslag dient te worden bewaard in het dossier van de elektrische installatie.
Elke wijziging dient te worden vermeld in het elektrisch dossier.
Elk ongeval overkomen van personen en te wijten, rechtsreeks of onrechtstreeks, aan de aanwezigheid van de elektrische installatie dient onmiddellijk meegedeeld te worden aan de algemene Directie Energie van de Federale Overheidsdienst Economie.
Kwaliteit
De reproductie van dit document is enkel toegelaten in zijn integrale vorm en enkel met het schriftelijk akkoord van het controleorganisme en de aanvrager.
De keuring beperkt zich tot de zichtbare en normaal toegankelijke delen van de installatie.

Plichten van de verkoper en de koper bij de verkoop van een wooneenheid uitgerust met een oude elektrische installatie.
Als het compromis getekend wordt:

Wat zijn de plichten van de verkoper/notaris:

De verkoper moet het PV van het controlebezoek en de bijlagen aan de notaris overhandigen, opdat de notaris dit aan het verkoopsdossier toevoegt;
De notaris moet de volgende punten in de akte van verkoop laten vermelden:
- de datum van het PV van het controlebezoek
- het feit van de overhandiging van het PV van het controlebezoek aan de koper

Als het PV van het controlebezoek negatief (installatie niet-conform) is:

de verplichting voor de koper om zijn identiteit en de datum van de akte van verkoop mee te delen aan het erkend keuringsorganisme dat het controlebezoek van de elektrische installatie heeft uitgevoerd.
Als de akte van verkoop verleden wordt

Wat zijn de plichten van de koper:

De koper dient het dossier van de elektrische installaties (schema's, PV, ...) in twee exemplaren te bewaren;

Als het PV van het controlebezoek positief (installatie conform) is:

De koper moet het volgende controlebezoek laten uitvoeren hetzij volgens de termijn opgenomen op het PV van het controlebezoek (maximum 25 jaar na de datum van het controlebezoek) hetzij in geval van belangrijke wijziging of uitbreiding van de installatie;

Als het PV van het controlebezoek negatief (installatie niet-conform) is:

De koper moet het erkend keuringsorganisme dat het controlebezoek van de elektrische installatie heeft uitgevoerd informeren over zijn identiteit, de datum van de akte en het betrokken PV;
De koper krijgt automatisch 18 maanden vanaf de datum van de akte van verkoop om de elektrische installatie in orde te brengen na de melding bij het keuringsorganisme;
De koper is vrij een ander keuringsorganisme te kiezen voor de hercontrole binnen die termijn van 18 maanden (nazicht conformiteit van de installatie).

FOD Economie, K.M.O., Middenstand en Energie Algemene Directie Energie – Afdeling Infrastructuur en controles Adres: Koning Albert II-laan 16, 1000 Brussel

Tel.: 0800 120 33 / E-mail: gas.elec@economie.fgov.be https://economie.fgov.be:

Voor vragen of algemene voorwaarden verwijzen wij graag naar www.aceg.be BE53 0689 0209 2953 | BTW BE0839.866.481

Stappenplan voor een installatie die niet conform is:		
Stap 1	**Stap 2**	**Stap 3**
Dit verslag is een verslag dat aangeeft wat de status is van de elektrische installatie. Op deze manier wordt de koper bij de verkoop van de woning ingelicht over de status van de installatie en kan hij een inschatting maken van de mogelijke kosten.	De koper heeft 18 maanden tijd na aktedatum om de vermelde inbreuken op te lossen. Als alle inbreuken zijn verholpen neem terug contact op met ACEG of met uw keurder van ACEG en maak een nieuwe afspraak, zo kunnen wij uw dossier opvolgen en vervolledigen.	ACEG staat tot uw dienst voor alle noodzakelijke keuringen en staat u bij als er iets niet duidelijk is.


gardix
20mm
16A
20A
6A
3000
2,5mm²
1,5mm²
16 A
500 V
2A
4A
SECONDARY
12V 1·0A
FUSED
1 AMP
MADE IN ENGLAND
kWh

METREL
09:52
R iso
Riso 0.83 MΩ
Um 525 V
U iso 500 V
Type R iso L/PE
Limiet(Riso) 500 kΩ
L PE N
EurotestXD
AUTO SEQUENCE
MI 3155


220/380V~
gardix 20mm 16A
gardix 20mm 20A
gardix 20mm 20A
gardix 20mm 16A
gardix 20mm 6A
3000
1,5mm²
2,5mm²
gardix 20mm 20A
gardix 20mm 20A
2A
4A
2A
2A
gardix 20mm 20A
220V/380~
n°22-U
3000
2,5mm²
7-13522

FRIEDLAND 764
ISOLATING TRANSFORMER
PRIMARY 220-240V 50Hz
SECONDARY 12V 1·0A
FUSED
1 AMP
MADE IN ENGLAND
kWh
TYPE SM14
220V
10 40A
5956574
ELECTRICITE


3000
2,5mm²
3000
2,5mm²
764
FUSED
1 AMP
MADE IN ENGLAND
kWh
1350-A-69
TYPE SM14
220V
(10) 40A
C:450tr/kWh
50Hz
N° 5956574


gardix
20mm
16A
20A
6A
3000
2,5mm²
7.13522
16 A
500 V
2A
SECONDARY
12V 1·0A
FUSED
1 AMP
MADE IN ENGLAND
kWh

ACEG

Erkend keuringsorganisme voor:
elektrische- en gasinstallatie
water- en rioolkeuringen
branddetectie
noodverlichting
stookolietank controle
hef- en hijswerktuigen

Datum: ...../...../.....

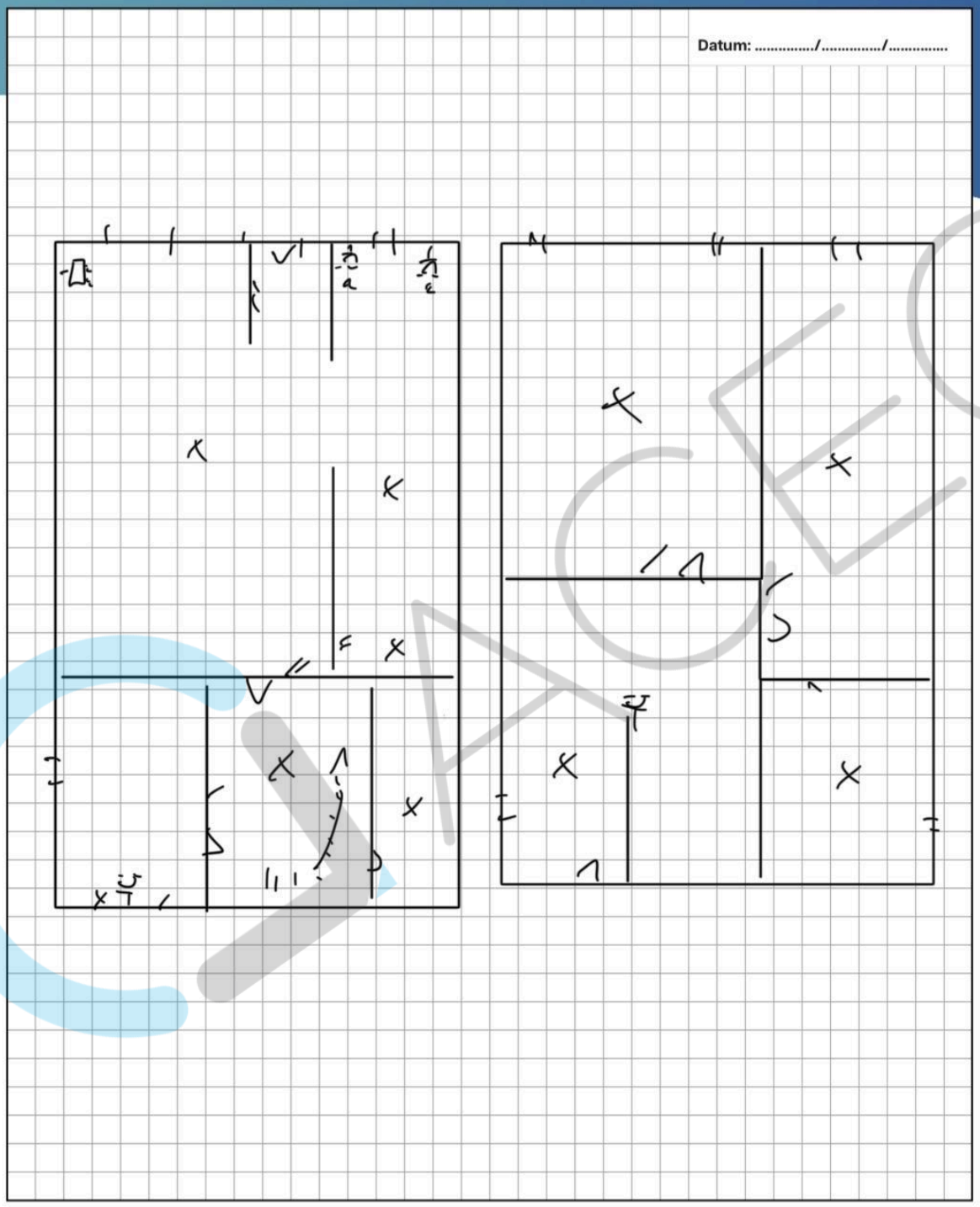

Ringlaan 39, 1853 Strombeek-Bever, België / +32 2 880 88 90 / www.aceg.be / info@aceg.be

METREL
09:52
R iso
Riso 0.83 MΩ
Um 525 V
U iso 500 V
Type R iso L/PE
Limiet(Riso) 500 kΩ
L PE N
EurotestXD
AUTO SEQUENCE
MI 3155