ACEG vzw
Erkend keuringsorganisme

Ringlaan 39
1853 - Strombeek-Bever
tel. +32 2 880 88 90
info@aceg.be
www.aceg.be

BELAC 522-INSP
ISO/IEC 17020

Keuringsverslag van een elektrische laagspanning- en zeer lage spanningsinstallatie

NIET CONFORM

Datum keuring: 15/10/2026 **Inspecteur:** Bruno Delvaux **Mentor:** - **Installateur:** -

ID-label: - **Klantreferentie:** -

B.T.W. nr.:-

Merk en type meettoestel: Metrel ET61557

Serienummer: 19481241

Datum verslag: 15/10/2026

Plaats van het onderzoek	
Straatnaam	Haachtsebaan
Huisnummer	162
Busnummer	-
Postcode	3140
Gemeente	KEERBERGEN
Land	België

Eigenaar	
Naam	De Coster Anita
Straatnaam	Haachtsebaan
Huisnummer	162
Busnummer	-
Postcode	3140
Gemeente	Keerbergen
Land	België

Installateur	
Naam	-
BTW nr.	-
Telefoonnummer	
E-mail	-

Type : woning **EAN** : 541448820059398712 **Teller Nr.:** : 1LGZ0481466080

Afbeelding schakel- en verdeelbord:

Aard onderzoek: Controlebezoek van een oude huishoudelijke elektrische installatie van een wooneenheid bij verkoop op vraag van de verkoper volgens (KB 08/09/2019) - AREI Boek 1- 8.4.2. en 8.2.1. en 4.2.4.3.

Netbeheerder: FLUVIUS Spanning: 1N400V Meter / bord verbinding: 10 mm² Max beveiliging: 25 A

Aantal borden: 3 Aantal kringen: 13

Aardelektrode: Verticaal of schuin in de grond gedreven staven, pennen of geleiders

Ri algemeen: 0,248 MΩ RE: - Ω

NOK

DIFFERENTIEELSTROOMINRICHTING

IΔ (mA)	In (A)	In - andere (A)	I²t	Type	Beveiligde kringen	Test	x 2,5
30	25		22,5kA2s (3000A)	A	6	OK	OK
300	40		22,5kA2s (3000A)	A	13	OK	OK

BESCHRIJVING INSTALLATIE

Aantal kringen	Curve	Bescherming IN (A)	(andere)	P	Sectie (mm²)
1	C	6		2	1,5
3	C	10		2	1,5
4	C	16		2	2,5
1	C	25		2	6
1	U	16		2	2,5
3	U	10		2	1,5

Visueel nazicht (algemeen)	OK	**Directe aanraking**	OK	**Indirecte aanraking**	NOK
Aansluitingen	OK	**schema in bijlage door Aceg vzw**	OK		
Equipotentiale verbindingen	NOK	**Doorsnede geleiders**	OK		
Continuiteit	NOK	**Verlichting / toestellen**	NVT		

OPMERKINGEN - INBREUKEN - NOTA'S

I1.01 Eéndraadschema van de installatie is niet aanwezig. (Boek 1 Afdeling 2.12 - 2.13 en 3.1.2)

I1.03 Situatieschema van de installatie is niet aanwezig. (Boek 1 Afdeling 2.12 - 2.13 en 3.1.2)

I2.03 De continuïteit van equipotentiaalverbindingen en/of beschermingsgeleiders zijn niet gewaarborgd. (Boek 1 Onderafdeling 5.3.5.3.G. en 5.4.3.5)

I3.07 Een demonteerbaar aansluitstuk (aardingsonderbreker) dient aangebracht te worden in de aardgeleider teneinde de meting van de aardweerstand mogelijk te maken. (Boek 1 Onderafdeling 5.4.3.5.)

I4.01 Hoofdequipotentiale verbinding(en) niet verwezenlijkt. (Boek 1 Onderafdeling 5.4.4.1. en 5.1.6.2)

I6.01 De differentieelschakelaar aan het begin van de huishoudelijke installatie is niet verzegelbaar. (Boek 1 Onderafdeling 4.2.4.3.)

I8.07 Leidingen zijn te bevestigen met aangepaste bevestigingsmiddelen. (Boek 1 Onderafdeling 5.2.2. en 5.2.9.)

I8.08 De geleiders van het type VOB moeten in daarvoor bestemde buizen, kabelgoten geïnstalleerd worden. (Boek 1 Onderafdeling 5.2.9.3. en 5.2.9.6.)

I8.15 Het gebruik van verdeelstekkers is enkel toegelaten bij aansluiting van snoeren op de vaste installatie, vaste aansluiting is dus verboden. (Boek 1 Onderafdeling 5.2.6.2.)

I8.17 De niet-gebruikte leidingen verwijderen of aan de uiteinden te isoleren. (Boek 1 Onderafdeling 4.2.3.3.b)

I9.02 Loshangende schakelaars, contactdozen en/of aftakdozen dienen degelijk bevestigd te worden. (Boek 1 Afdeling 1.4.1. & 1.4.2)

N17 De aardspreidingsweerstand kon niet gemeten worden. Deze dient bij voorkeur kleiner te zijn dan 30ohm.

N22 De elektrische installatie is grondig na te zien en conform te maken volgens de voorschriften van het AREI boek 1.

N3 Het is niet uitgesloten dat bij een nacontrole bijkomende inbreuken worden vastgesteld bij voorleggen schema's.

BESLUIT

☑ **De elektrische installatie voldoet niet aan de voorschriften van het KB 08/09/2019 - AREI Boek 1.**

In het geval van een controlebezoek met een negatief verslag als gevolg is de verkoper verplicht in de authentieke akte de verplichting voor de koper te doen vermelden zijn identiteit en de datum van de akte van verkoop schriftelijk mee te delen aan het erkend organisme dat het controlebezoek van de elektrische installatie heeft uitgevoerd.

Na deze melding moet de koper een nieuw controlebezoek door een erkend organisme laten uitvoeren om na te gaan of na de afloop van de termijn van 18 maanden, te rekenen vanaf de datum van de akte van verkoop, de inbreuken verdwenen zijn. De koper kan dit erkend organisme vrij kiezen.

Indien de koper een ander erkend organisme aanstelt dan licht dit organisme het erkend organisme dat het eerste verslag van controlebezoek heeft opgesteld hierover in.

Deze pdf-versie van het keuringsverslag is de originele versie en mag worden verspreid..

Aantal bijlage(n):

VRIJGAVE VAN HET KEURINGSVERSLAG

Inspectietijd: van 11:00 tot 11:53

De inspecteur Bruno Delvaux

Bruno Delvaux
ACEG VZW - #63

Plichten van de eigenaar, beheerder, huurder voor de installatie onderworpen aan het AREI Boek 1 afdeling 9.1.2.
Het verslag dient te worden bewaard in het dossier van de elektrische installatie.
Elke wijziging dient te worden vermeld in het elektrisch dossier.
Elk ongeval overkomen van personen en te wijten, rechtsreeks of onrechtstreeks, aan de aanwezigheid van de elektrische installatie dient onmiddellijk meegedeeld te worden aan de algemene Directie Energie van de Federale Overheidsdienst Economie.
Kwaliteit
De reproductie van dit document is enkel toegelaten in zijn integrale vorm en enkel met het schriftelijk akkoord van het controleorganisme en de aanvrager.
De keuring beperkt zich tot de zichtbare en normaal toegankelijke delen van de installatie.

Plichten van de verkoper en de koper bij de verkoop van een wooneenheid uitgerust met een oude elektrische installatie.
Als het compromis getekend wordt:

Wat zijn de plichten van de verkoper/notaris:

De verkoper moet het PV van het controlebezoek en de bijlagen aan de notaris overhandigen, opdat de notaris dit aan het verkoopsdossier toevoegt;
De notaris moet de volgende punten in de akte van verkoop laten vermelden:
- de datum van het PV van het controlebezoek
- het feit van de overhandiging van het PV van het controlebezoek aan de koper

Als het PV van het controlebezoek negatief (installatie niet-conform) is:

de verplichting voor de koper om zijn identiteit en de datum van de akte van verkoop mee te delen aan het erkend keuringsorganisme dat het controlebezoek van de elektrische installatie heeft uitgevoerd.
Als de akte van verkoop verleden wordt

Wat zijn de plichten van de koper:

De koper dient het dossier van de elektrische installaties (schema's, PV, ...) in twee exemplaren te bewaren;

Als het PV van het controlebezoek positief (installatie conform) is:

De koper moet het volgende controlebezoek laten uitvoeren hetzij volgens de termijn opgenomen op het PV van het controlebezoek (maximum 25 jaar na de datum van het controlebezoek) hetzij in geval van belangrijke wijziging of uitbreiding van de installatie;

Als het PV van het controlebezoek negatief (installatie niet-conform) is:

De koper moet het erkend keuringsorganisme dat het controlebezoek van de elektrische installatie heeft uitgevoerd informeren over zijn identiteit, de datum van de akte en het betrokken PV;
De koper krijgt automatisch 18 maanden vanaf de datum van de akte van verkoop om de elektrische installatie in orde te brengen na de melding bij het keuringsorganisme;
De koper is vrij een ander keuringsorganisme te kiezen voor de hercontrole binnen die termijn van 18 maanden (nazicht conformiteit van de installatie).

FOD Economie, K.M.O., Middenstand en Energie Algemene Directie Energie – Afdeling Infrastructuur en controles Adres: Koning Albert II-laan 16, 1000 Brussel Tel.: 0800 120 33 / E-mail: gas.elec@economie.fgov.be https://economie.fgov.be:

Voor vragen of algemene voorwaarden verwijzen wij graag naar www.aceg.be BE53 0689 0209 2953 | BTW BE0839.866.481

Stappenplan voor een installatie die niet conform is:		
Stap 1	**Stap 2**	**Stap 3**
Dit verslag is een verslag dat aangeeft wat de status is van de elektrische installatie. Op deze manier wordt de koper bij de verkoop van de woning ingelicht over de status van de installatie en kan hij een inschatting maken van de mogelijke kosten.	De koper heeft 18 maanden tijd na aktedatum om de vermelde inbreuken op te lossen. Als alle inbreuken zijn verholpen neem terug contact op met ACEG of met uw keurder van ACEG en maak een nieuwe afspraak, zo kunnen wij uw dossier opvolgen en vervolledigen.	ACEG staat tot uw dienst voor alle noodzakelijke keuringen en staat u bij als er iets niet duidelijk is.


MERLIN GERIN
multi 9
ID
Schneider Electric
MERLIN GERIN
multi9
C60a
C20
C16
C10
C10
C10
C16
C25

ACEG

Erkend keuringsorganisme voor:
- elektrische- en gasinstallatie
- water- en rioolkeuringen
- branddetectie
- noodverlichting
- stookolietank controle
- hef- en hijswerktuigen

datum: ...../...../.....

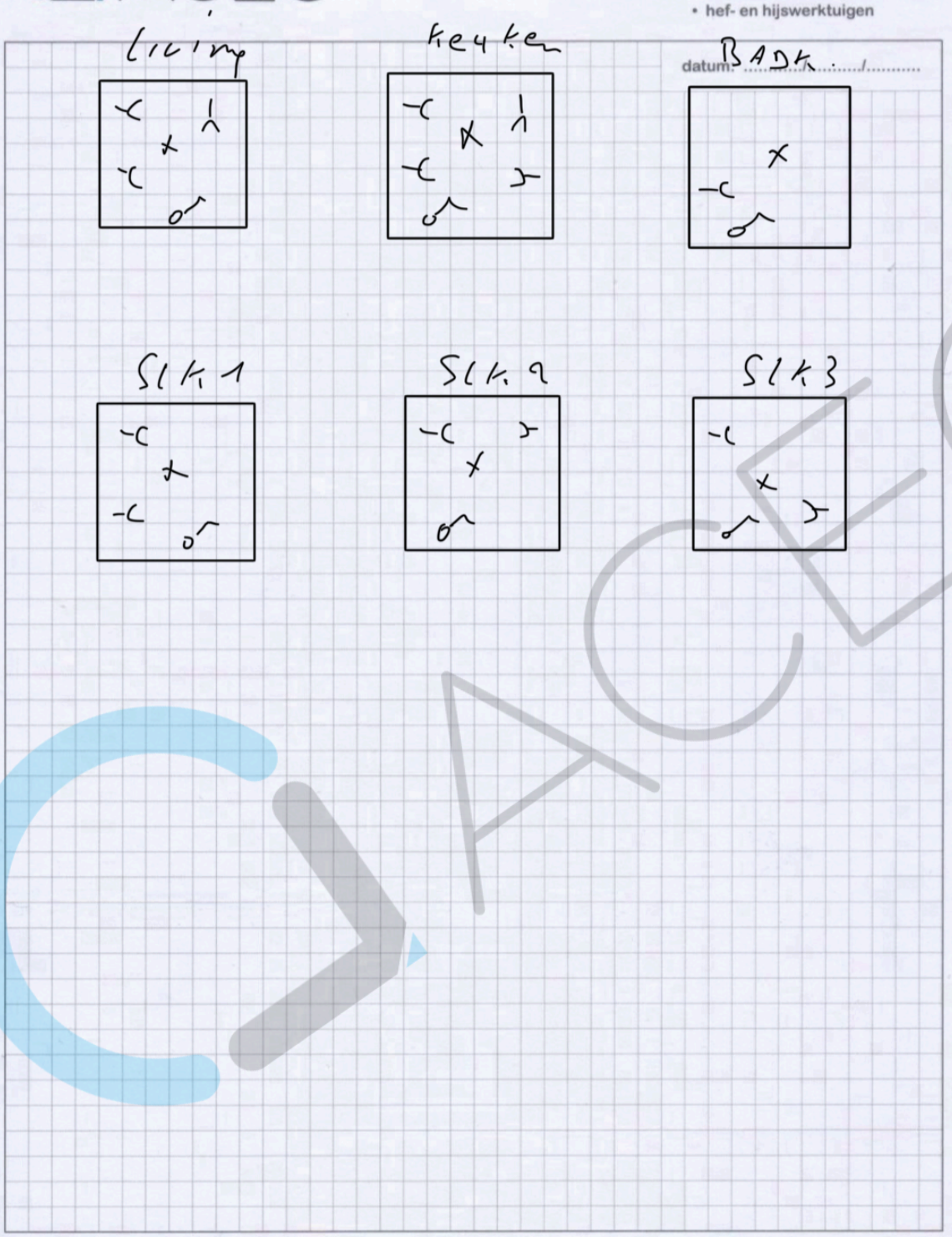

Romeinsesteenweg 524 28b • 1853 Strombeek-Bever • Tel: +32 2 880 88 90 • www.aceg.be • info@aceg.be


stop Bad
Was
MERLIN GERIN
multi9
GARDIX
n°12-U10A
380V~
multi9
GARDIX
n°12-U10A
380V~
multi9
GARDIX
n°17-U16A
380V~
licht
wasplaats
CV
stop
wasplaats
stop
garage


GARDIF 30
MERLIN GERIN
multi 9
C60a
C16
400V~
3000
I · ON
MERLIN GERIN
multi 9
C60a
C16
400V~
3000
I · ON
Stop Bad
Was


multi9
GARDIF 30
MERLIN GERIN
multi9
C60a
C16
I - ON
Stop Bad
Was L
multi9
GARDIX
n° 12-U 10 A
n° 17-U 16 A
Licht
wasplaats
CV
Stop
wasplaats
Stop
garage




MERLIN GERIN
multi 9
ID
Schneider Electric
MERLIN GERIN
multi9
C60a
C20
C16
C10
C10
C10
C16
C25

Fix-O-Rail 150
Hoofd-differentieel 300mA 40A 2x240V
A Stop onder Bord
B Kookvuur
C Reserve
D Stop Living, Salon
E Licht Boven +Noodverlichting Trap
F +Licht Kelder Living, Salon TV
G Stop + Licht Eetkamer
H Bord 2

Landis Gyr+
E360-1P
DL MS
Made in Greece
1LGZ0481466080
T12516
M25
1259
fluvius
Elektriciteit
Aardgas
Appartement:
EAN - nummer
5 4 1 4 4 8 8 2 0 0 5 9 3 9 8 7 1 2
www.fluvius.be
Gasgeur 0800 65 0 65
Onderbreking of defect 078 35 35 00

fluvius.
www.fluvius.be
Gasgeur 0800 65 0 65
Onderbreking of defect 078 35 35 00
Meer weten over je meter?
SCAN DE CODE

Eurotest 61557
METREL
500V *MΩ
0.248MΩ Um 517V
FUNC Uiso Lim
ESC
SETUP
ON/OFF
F1
F2
F3
F4
CE
PE
ZLOOP
ZLINE
RCD
LOCATOR
POWER