SGS

Registre n°: ..... Scellé n°: 122974

ADRESSE DE L'INSTALLATION: 4 Rue du Bleun
6040 Jumet

PROPRIETAIRE (Nom - Prénom): CHAPUIS
Adresse: Idem

DEMANDEUR: .....
Adresse: .....

INSTALLATEUR: [redacted]
Adresse: .....

TVA ou CI: .....

BELAC ACCREDITE ISO 17020 CERTIFICAT n° 109-INS

GRD: ORES Compteur n°: 37609964 Index: 02304,2 Code EAN: .....

CONTROLE D'INSTALLATION ELECTRIQUE BASSE TENSION ALIMENTEE PAR LE RESEAU DE DISTRIBUTION BT

Appareils de mesure utilisés : Mesureur de terre n°SGS : 5576 Mesureur d'isolement n°SGS : 5576 Mesureur de continuité n°SGS : 5577
Schéma liaison à la terre : TT
Procédure technique : (RGIE art.86) TEC EE 102
(~~RGIE art.87/86~~) ~~TEC EE 211-2~~12
Date de contrôle : 16/12/2016

Type de contrôle :
- ☐ Examen de conformité avant mise en usage (RGIE art.270)
- ☒ Visite de contrôle périodique (RGIE art.271 et 271bis)
- ☐ Visite de contrôle pour renforcement et/ou changement compteur (RGIE art.276)
- ☐ Visite de contrôle lors de la vente d'une unité d'habitation (RGIE art. 276bis)
- ☐ Examen de conformité avant mise en usage d'une installation photovoltaïque (RGIE art.270) (voir verso)

Type d'installation : existante – ~~nouvelle – extension – modification – temporaire – chantier~~ :
Type locaux – compris dans l'installation : habitation (maison, ~~appartement, autres~~), ~~compteur de chantier~~ « domestique », ~~parties communes d'une installation résidentiell~~
~~autres : ...~~
Début des travaux : fondations avant – ~~après~~ 1.10.81 – Installation électrique (avant – après) 1.10.81 – 1.~~1~~83 – BA4/BA5 : ~~oui~~ / non
Raccordement : tension : 2x230 V AC-~~DC~~ ; Protection raccordement : existante : NV A – prévue : .....
Câble alimentation tableau principal : 2 x 6 mm², type : VFVB ; Inter. général : 40 A, type : D
Type prise de terre : ~~boucle – barres~~ – piquets – ~~conducteur horizontal~~
Nombre de tableaux : 2 ; Nombre de circuits term. : 18 ; Ra = 63 Ω ; Ri tot = 3,5 M

DESCRIPTION: ☒ voir schéma(s) en annexe

Dispositif de protection à courant différentiel résiduel (DPCDR)		
In (A)	Icc (A)	△ In (mA)
40	3000	300

Circuit	Calibre	Ligne / Utilisateur
		bon état

Dispositif de protection à courant différentiel résiduel (DPCDR)		
In (A)	Icc (A)	△ In (mA)
40	3000	30

Circuit	Calibre	Ligne / Utilisateur

- DPCDR installés adaptés à la valeur de la résistance de dispersion de la prise de terre : bon – ~~infractions – remarques~~
- Protections installées contre les surintensités adaptées aux sections des circuits qu'elles protègent : bon – ~~infractions – remarques~~
- Existe-t-il : salle de bains – lessiveuse – lave-vaisselle – ~~séchoir – salle de douche~~ : oui – ~~non~~
- Existe-t-il des influences externes particulières : ~~oui~~ – non (si oui, voir en annexe)
- Eclairage TBTS placé : ~~oui~~ – non
- Chauffage électrique placé : ~~oui~~ – non
- Exécution de l'installation électrique conformément aux schémas : bon – ~~infractions – remarques~~
- Etat du matériel électrique : bon – ~~infractions – remarques~~
- Protection contre les chocs électriques par contacts directs et indirects : bon – ~~infractions – remarques~~
- Continuité des liaisons équipotentielles principales et supplémentaires : bon – ~~infractions – remarques – pas applicable~~
- Matériel électrique fixe et mobile : bon – ~~infractions – remarques~~
- Contrôle du fonctionnement des DPCDR par leur bouton test ou via un courant de défaut : bon – ~~infractions – remarques~~

INFRACTIONS – REMARQUES:

.....
.....
.....
.....

DEVOIRS DU PROPRIETAIRE, GESTIONNAIRE OU LOCATAIRE : voir verso

CONCLUSION : (Information importante au verso)

Seules les parties visibles et accessibles de l'installation ont pu être vérifiées.

☒ L'installation est conforme aux prescriptions du RGIE, sous réserve de ☐ (voir verso 1). Le prochain contrôle périodique est à effectu avant le 16/12/2041 Le DPCDR général est – ~~était~~ plombé. Les schémas, unifilaire(s) et de position, ont été visés et sont signés par deux – ~~trois~~ personnes intéressées.

☐ L'installation n'est pas conforme aux prescriptions du RGIE (voir verso 2). Le DPCDR était plombé.
- O Une visite complémentaire est à exécuter par le même organisme avant le ...../...../.....
- O Une visite complémentaire est à exécuter par un organisme agréé au terme du délai de 18 mois prenant cours le jour de l'acte de vente.

Contrôle par – Gecontroleerd door L'INSPECTEUR
SGS - SSB nom + signature
Date/Datum 16/12/2016
INSP 700 M. LAUWERS

NOM - FONCTION/QUALITE:
Vu inspecteur à la date ci-dessus

Feuillet BT n° 206647

VISA DU GRD:
.....
DATE: .....

Les conditions générales de SGS Statutory Services Belgium, en votre possession, sont applicables pour ce rapport.

SGS Statutory Services Belgium ASBL
Bd International, 55/D 1070 Bruxelles t +32 (0)2 411 60 35 f +32 (0)2 411 38 70 e sgs.brussels.sgsssb@sgs.c
Square des Conduites d'Eau, 1 4020 Liège t +32 (0)4 365 62 71 f +32 (0)4 366 14 93 e sgs.liege.sgsssb@sgs.com
Member of the SGS Gr
RPM/RPR Bruxelles/Brussel TVA/BTW BE 0427 673 610 DEXIA IBAN : BE44 552-2890500-45 - BIC : GKCCBE

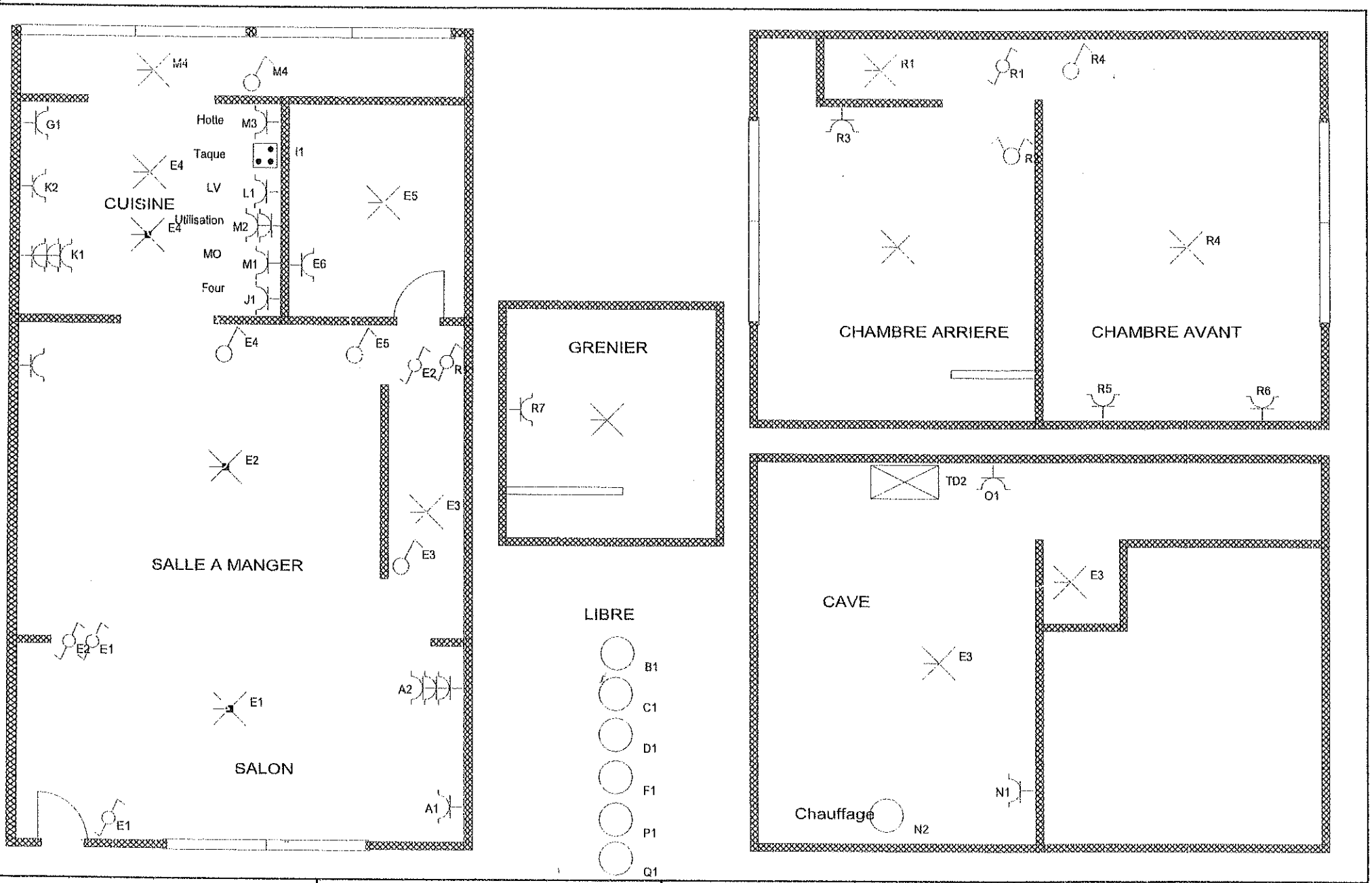

INSTALLATEUR		CONTROLE		CHANTIER		TS : 2 X 230V
Nom	..	ORGANISME	Controle par - Gecontroleerd door	Nom	Chemin	
TVA	..	Nom	SGS - SSB	Rue	7, rue du Blason.	
Date	28/04/2016	Date	Date/Datum ...../...../.....	Comm	6040 JUMET	
Sign	..	Sign	INSP 700 M. LAUWERS	Sign	..	

logiciel fix-o-cad

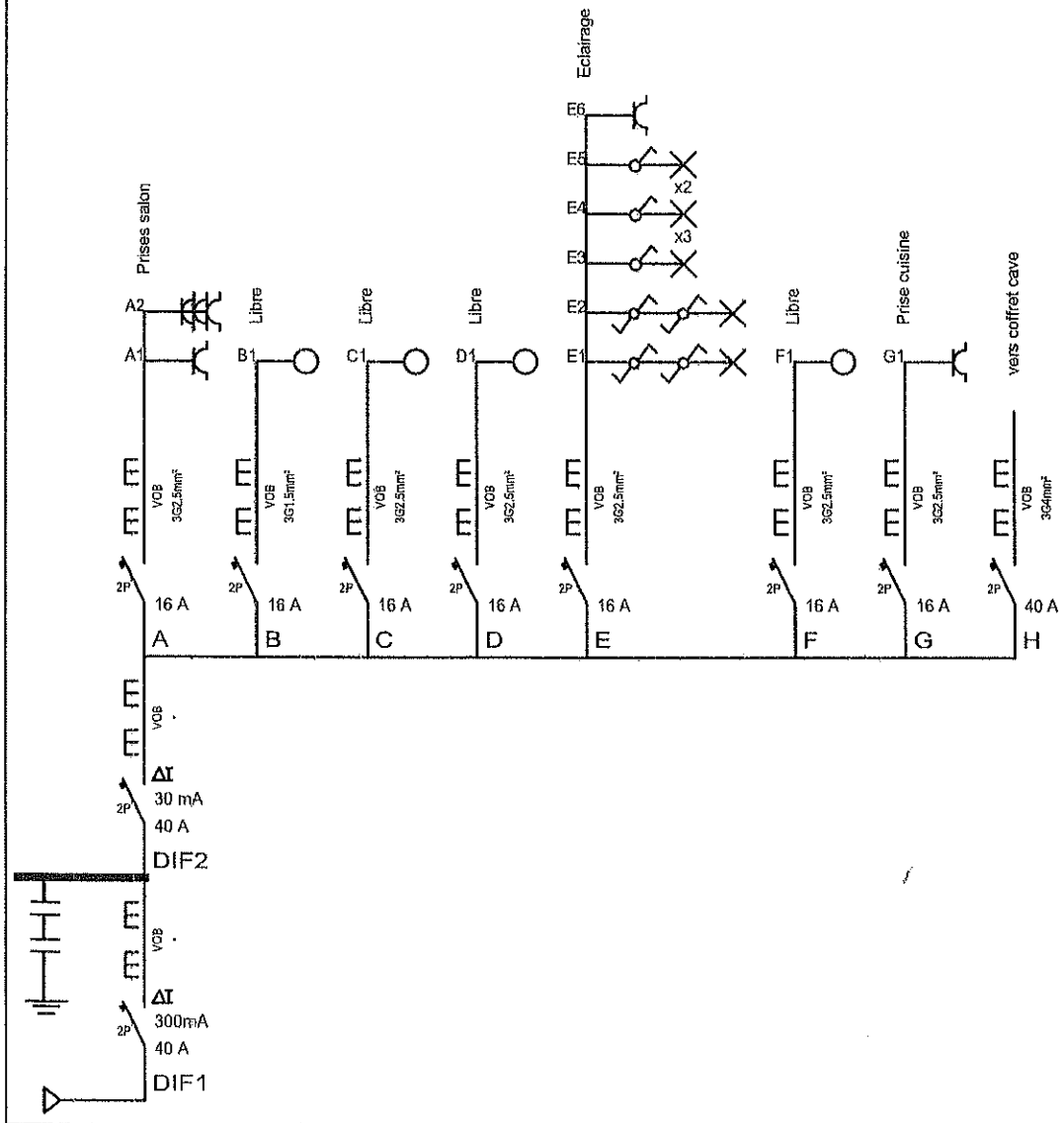

INSTALLATEUR		CONTROLE		CHANTIER		Schema1A	TS : 2 X 230V
Nom	..	ORGANIS	Contrôle par - Gecontroleerd door SGS - SSB Date/Datum 14/2/11 INSP 700 M. LAUWERS	Nom	Chemin		
TVA	..	Nom		Rue	7, rue du Blason.		
Date	28/04/2016	Date		Comm	6040 JUMET		
Sign	..	Sign		Sign	..		

logiciel tix-o-cad

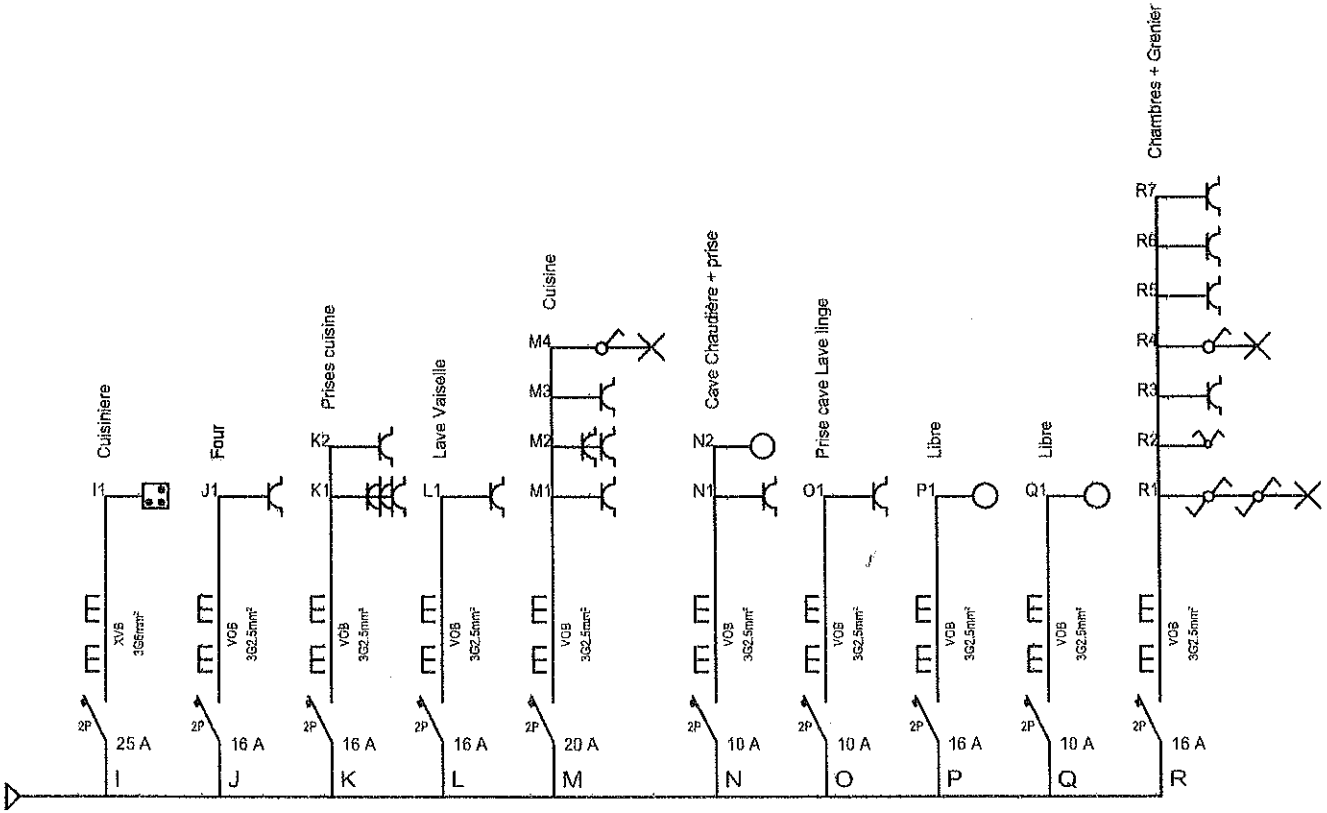

INSTALLATEUR		CONTROLE		CHANTIER		Schema2A	TS : 2 X 230V
Nom	..	ORGANIS.	Contrôlé par - Gecontroleerd door SGS - SGB	Nom	Chemin		
TVA	..	Nom	Date/Datum 28/02/16	Rue	7, rue du Blason.		
Date	28/04/2016	Date	INSP 700 M. LAUWERS	Comm	6040 JUMET		
Sign	..	Sign		Sign	..		

logiciel fix-it-cad