SGS

Registre n°: ..... Scellé n°: 51513

ADRESSE DE L'INSTALLATION: av George Henri 159

1200 Bxl

PROPRIETAIRE: (Nom - Prénom) M. Quintan Michel

Adresse: id

DEMANDEUR: id

Adresse: id

INSTALLATEUR: id

Adresse: id

TVA ~~Euro~~: 465/082/039

Elektrabel K

GRD: Sibelga Compteur n°: 2163806 Index: 12093 Code EAN 541448920000471652

BELAC ACCREDITE ISO 17020 CERTIFICAT n° 109-INSP

## CONTROLE D'INSTALLATION ELECTRIQUE BASSE TENSION ALIMENTEE PAR LE RESEAU DE DISTRIBUTION BT

Appareils de mesures utilisés: Mesureur de terre n° SGS: Bo126 - Mesureur d'isolement n° SGS: Bo126 - Mesureur de continuité n° SGS: Bo126

Schéma liaison à la terre: TT – ~~TN-C~~ – ~~TN-S~~ Procédure technique : (RGIE art. 86) TEC EE ~~102~~ – M2-902

Date du contrôle: 25/10/07 (RGIE art. 87/86) TEC EE 211 – 212

Type de contrôle: ~~examen de conformité avant mise en usage (RGIE art. 270) (Prescriptions distributeur)~~

~~visite de contrôle périodique (RGIE art. 271 et 271 bis) (RGPT art. 262) (Prescriptions distributeur)~~

Ancienne installation: visite de contrôle pour renforcement et/ou changement compteur (RGIE art. 276) (Prescriptions distributeur) (Information importante au verso)

Type d'installation: Existante – Nouvelle – Extension – Modification – ~~Temporaire – Chantier:~~

Type locaux – compris dans l'installation: habitation (maison, ~~appartement, autres...~~), ~~compteur de chantier "domestique"~~, ~~parties communes d'une installation résidentielle~~, magasin / Atelier

Début des travaux: fondations ~~oui~~ – après 1.10.81 – Installation électrique avant – après 1.10.81 – 1.1.83 – BA4/BA5: ~~Oui~~/Non

Raccordement: Tension: 3x230 V AC-~~DC~~; Protection raccordement: Existante: II 63 A – Prévue: II 63 A

Câble alimentation tableau principal: 4 x 10 mm², type: XVB; Inter. général IA m 63 A, type: A

Type prise de terre: ~~boucle – barres~~ – piquets – ~~conducteur horizontal~~

Nombre de tableaux: 2; Nombre de circuits term.: 7 ; $R_a$ = 23,7 Ω ; $R_{i\ tot}$ = 12 MΩ

**DESCRIPTION:** A Voir schéma en annexe

| Dispositif de protection à courant différentiel résiduel (DPCDR) | | |
|---|---|---|
| $I_n$ (A) | $I_{cc}$ (A) | △ $I_n$ (mA) |
| 63 | 3000 | 300 |

| Circuit | Calibre | Ligne / Utilisateur |
|---|---|---|
| | Voir schéma | |
| | 1 bis 21/09/07 par MH | |

| Dispositif de protection à courant différentiel résiduel (DPCDR) | | |
|---|---|---|
| $I_n$ (A) | $I_{cc}$ (A) | △ $I_n$ (mA) |
| | | |

| Circuit | Calibre | Ligne / Utilisateur |
|---|---|---|
| | | |

- DPCDR installés adaptés à la valeur de la résistance de dispersion de la prise de terre: Bon – ~~Infractions – Remarques~~
- Protections installées contre les surintensités adaptées aux sections des circuits qu'elles protègent: Bon – ~~Infractions – Remarques~~
- ~~Existe-t-il salle de bains – lessiveuse – salle d'eau – lave-vaisselle – séchoir – boiler – salle de douche: Oui – Non~~.
- Eclairage TBTS placé: Oui – ~~Non~~.
- Chauffage électrique placé: ~~Oui~~ – Non.
- Exécution de l'installation électrique conformément aux schémas: Bon – ~~Infractions – Remarques~~.
- Etat du matériel électrique: Bon – ~~Infractions – Remarques~~.
- Protection contre les chocs électriques par contacts directs et indirects: Bon – ~~Infractions – Remarques~~.
- Continuité des liaisons équipotentielles principales et supplémentaires: Bon – ~~Infractions – Remarques~~.
- Matériel électrique fixe et mobile: Bon – ~~Infractions – Remarques~~.
- Contrôle du fonctionnement des DPCDR par leur bouton test via un courant de défaut: Bon – ~~Infractions – Remarques~~.

**INFRACTIONS – REMARQUES:**

Néant

**DEVOIRS DU PROPRIETAIRE, GESTIONNAIRE OU LOCATAIRE:** voir verso.

**CONCLUSION:** Seules les parties visibles et accessibles de l'installation ont pu être vérifiées.

L'installation est conforme aux prescriptions du RGIE. Le prochain contrôle périodique est à effectuer dans les délais prescrits par la réglementation en vigueur, ~~sous réserve de ☐ (voir verso 1)~~. Le DPCDR général ~~est~~ était plombé. Les schémas, unifilaire(s) et de position, ont été visés et sont signés par les deux ~~trois~~ personnes intéressées.

~~L'installation n'est pas conforme aux prescriptions du RGIE~~. Le DPCDR ~~est~~ était plombé ☐ (voir verso 2).

Une visite complémentaire est à exécuter par le même organisme avant le 25/10/2012.

16 L'INSPECTEUR: N° + nom + signature

NOM - FONCTION/QUALITE: Vu inspecteur à la date ci-dessus

0475/320671

VISA DU DISTRIBUTEUR: Sibelga

DATE: 9/11/2007

Les conditions générales de SGS Bureau Nivelles, en votre possession, sont applicables pour ce rapport.

**Feuillet n°** 122577

BLEE10.10F05/02/07

SGS

Registre n°: ..... Scellé n°: 51513

ADRESSE DE L'INSTALLATION: au coin Henri 159

1200 Bxl

PROPRIETAIRE: (Nom - Prénom) M. quintan Michel

Adresse: id

DEMANDEUR: id

Adresse: id

INSTALLATEUR: id

Adresse: id

Electrabel TVA ou CI: 465/032/039

BELAC ACCREDITE ISO 17020 CERTIFICAT n° 109-INSP

GRD: Sibelga Compteur n°: 2163806 Index: 102093 Code EAN 541448920000041652

## CONTROLE D'INSTALLATION ELECTRIQUE BASSE TENSION ALIMENTEE PAR LE RESEAU DE DISTRIBUTION BT

Appareils de mesures utilisés: Mesureur de terre n° SGS: Bo126 - Mesureur d'isolement n° SGS: Bo126 - Mesureur de continuité n° SGS: Bo126

Schéma liaison à la terre: TT – ~~TN~~ – IT Procédure technique : (RGIE art. 86) TEC EE ~~102~~ - M2-902

Date du contrôle: 25/10/07 (RGIE art. 87/86) TEC EE 211 – 212

Type de contrôle: ~~examen de conformité avant mise en usage (RGIE art. 270) (Prescriptions distributeur)~~

~~visite de contrôle périodique (RGIE art. 271 et 271 bis) (RGPT art. 262) (Prescriptions distributeur)~~

Ancienne installation: visite de contrôle pour renforcement et/ou changement compteur (RGIE art. 276) (Prescriptions distributeur) (Information importante au verso)

Type d'installation: Existante – Nouvelle – Extension – Modification – ~~Temporaire – Chantier:~~

Type locaux – compris dans l'installation: habitation (maison, ~~appartement, autres...~~), ~~compteur de chantier "domestique", parties communes d'une installation résidentielle~~, magasin / Atelier

Début des travaux: fondations ~~avant~~ – après 1.10.81 – Installation électrique avant – après 1.10.81 – 1.1.83 – BA4/BA5: Oui/Non

Raccordement: Tension: 3x230 V AC-~~DC~~; Protection raccordement: Existante: 3x63 A – Prévue: 3x63 A

Câble alimentation tableau principal: 4 x 10 mm², type: XVB; Inter. général 3x63 A, type: A

Type prise de terre: ~~boucle – barres~~ – piquets – ~~conducteur horizontal~~

Nombre de tableaux: 1; Nombre de circuits term.: 7 ; $R_a$ = 23,7 Ω ; $R_{i\ tot}$ = 12 MΩ

**DESCRIPTION:** ☐ Voir schéma en annexe

| Dispositif de protection à courant différentiel résiduel (DPCDR) | | |
|---|---|---|
| $I_n$ (A) | $I_{cc}$ (A) | △ $I_n$ (mA) |
| 63 | 3000 | 300 |

| Circuit | Calibre | Ligne / Utilisateur |
|---|---|---|
| | | |

Voir schéma

1 Tri 21/09/07 par MH

| Dispositif de protection à courant différentiel résiduel (DPCDR) | | |
|---|---|---|
| $I_n$ (A) | $I_{cc}$ (A) | △ $I_n$ (mA) |
| | | |

| Circuit | Calibre | Ligne / Utilisateur |
|---|---|---|
| | | |

- DPCDR installés adaptés à la valeur de la résistance de dispersion de la prise de terre: Bon – ~~Infractions – Remarques~~
- Protections installées contre les surintensités adaptées aux sections des circuits qu'elles protègent: Bon – ~~Infractions – Remarques~~
- ~~Existe-t-il salle de bains – lessiveuse – salle d'eau – lave-vaisselle – séchoir – boiler – salle de douche: Oui – Non.~~
- Eclairage TBTS placé: Oui – ~~Non~~.
- Chauffage électrique placé: ~~Oui~~ – Non.
- Exécution de l'installation électrique conformément aux schémas: Bon – ~~Infractions – Remarques~~.
- Etat du matériel électrique: Bon – ~~Infractions – Remarques~~.
- Protection contre les chocs électriques par contacts directs et indirects: Bon – ~~Infractions – Remarques~~.
- Continuité des liaisons équipotentielles principales et supplémentaires: Bon – ~~Infractions – Remarques~~.
- Matériel électrique fixe et mobile: Bon – ~~Infractions – Remarques~~.
- Contrôle du fonctionnement des DPCDR par leur bouton test via un courant de défaut: Bon – ~~Infractions – Remarques~~.

**INFRACTIONS – REMARQUES:**

Néant

**DEVOIRS DU PROPRIETAIRE, GESTIONNAIRE OU LOCATAIRE:** voir verso.

**CONCLUSION:** Seules les parties visibles et accessibles de l'installation ont pu être vérifiées.

L'installation est conforme aux prescriptions du RGIE. Le prochain contrôle périodique est à effectuer dans les délais prescrits par la réglementation en vigueur, ~~sous réserve de ☐ (voir verso 1)~~. Le DPCDR général ~~est~~ - était plombé. Les schémas, unifilaire(s) et de position, ont été visés et sont signés par les deux - trois personnes intéressées.

~~L'installation n'est pas conforme aux prescriptions du RGIE~~. Le DPCDR ~~est~~ - était plombé ☐ (voir verso 2).

Une visite complémentaire est à exécuter par le même organisme avant le 25/10/2012.

16 L'INSPECTEUR: Cuyt N

N° + nom + signature

NOM - FONCTION/QUALITE:

Vu inspecteur à la date ci-dessus

VISA DU DISTRIBUTEUR:

DATE: 9/10/2007

BLEE10.10F-05/02/07

Les conditions générales de SGS Bureau Nivelles, en votre possession, sont applicables pour ce rapport.

**Feuillet n°** 122577

| | | | | | | |
|---|---|---|---|---|---|---|
| PRISES TRI | ECLAIRAGE. | INTERRUP PRISES. GENERAL. | PRISES PRESSE. Compresseur 3 ETABLIS Du fond. Volet. | PRISES. ETABLIS AVANT. + Centrales. | PRISES. Côté Hotte. + Hotte. + ECL Ext. | |

| | | |
|---|---|---|
| MAGASIN. | Atelier ARRIÈRE | DiFF Général. |

Contrôlé par - Gecontroleerd door
NGS-Bureau NIVELLES
Date/Datum 25/10/01
Agent H. CL

Installation réalisée.
en XVB 2,5².

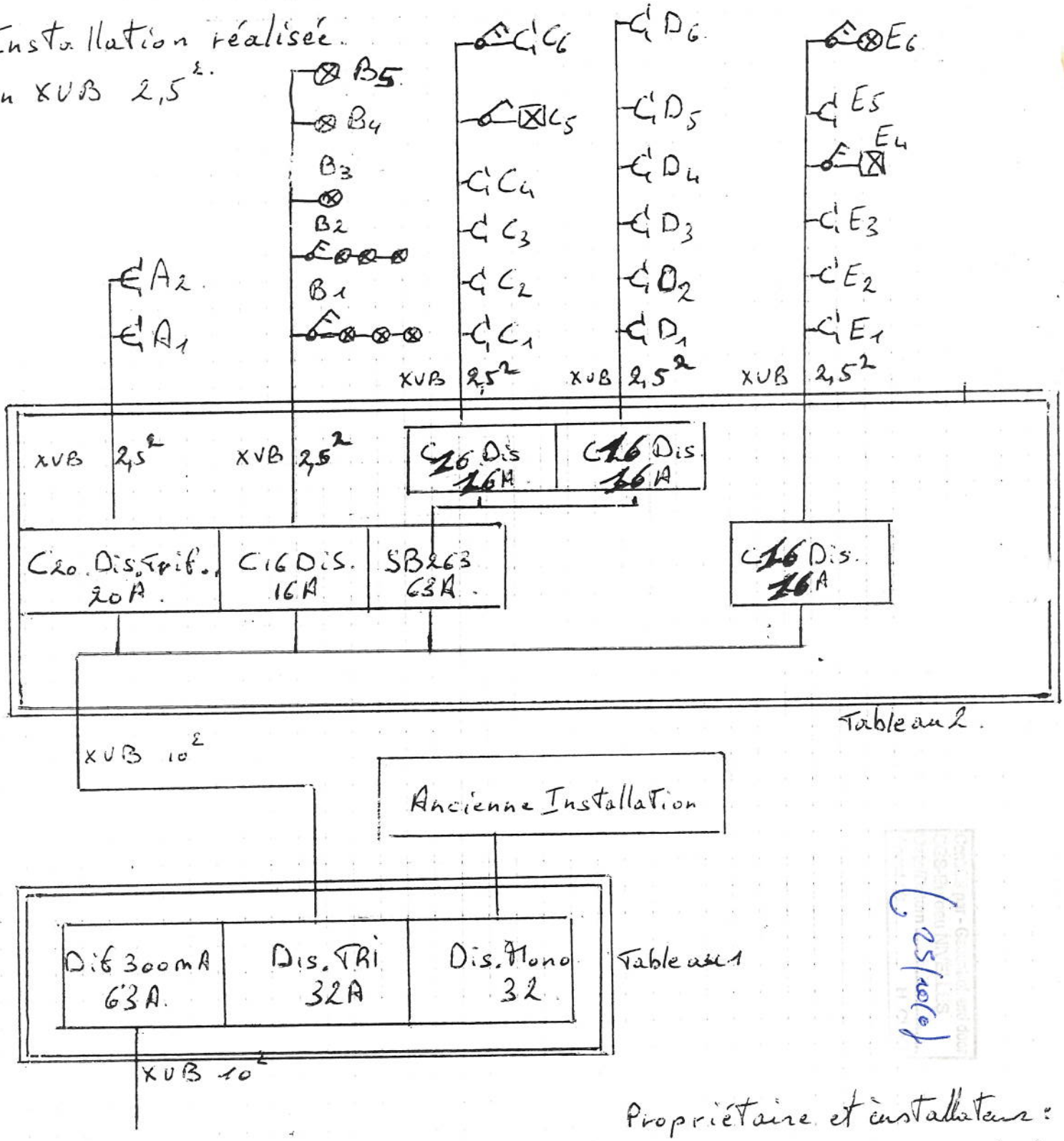


C 25/10/07

Atelier Rez Arrière du
Batiment. Au George Henri 259.
1200 Bruxelles.

Propriétaire et installateur :
M^r Quertoin Michel.
Rue du Menuisier 19
1200 Bruxelles

L'inspecteur :



25-10-07

Atelier Rez Arrière du Batiment.
Av Georges Henri 259.
1200 Bruxelles.

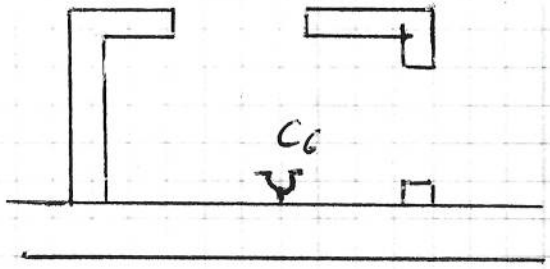


10/02/15

Atelier Rez Arrière du Batiment.
Av Georges Henri 259.
1200 Bruxelles.

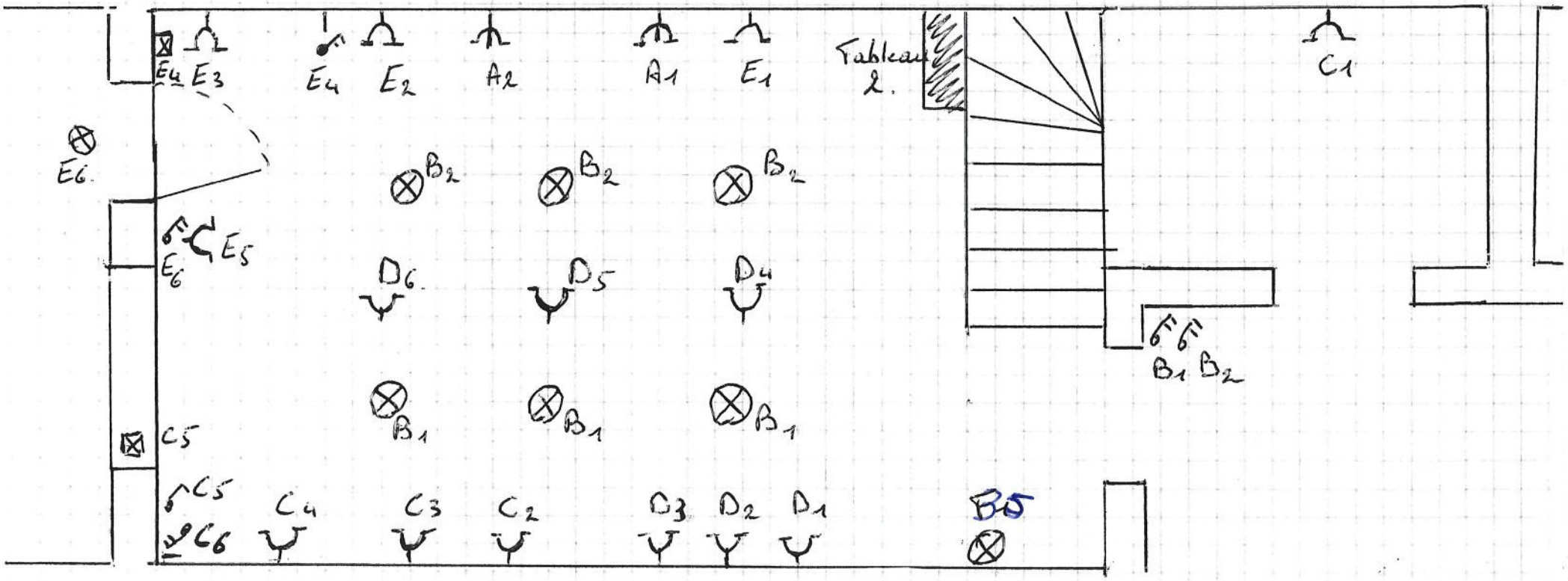


(1)22/52)

Atelier Rez Arrière du Batiment.
Av Georges Henri 259.
1200 Bruxelles.

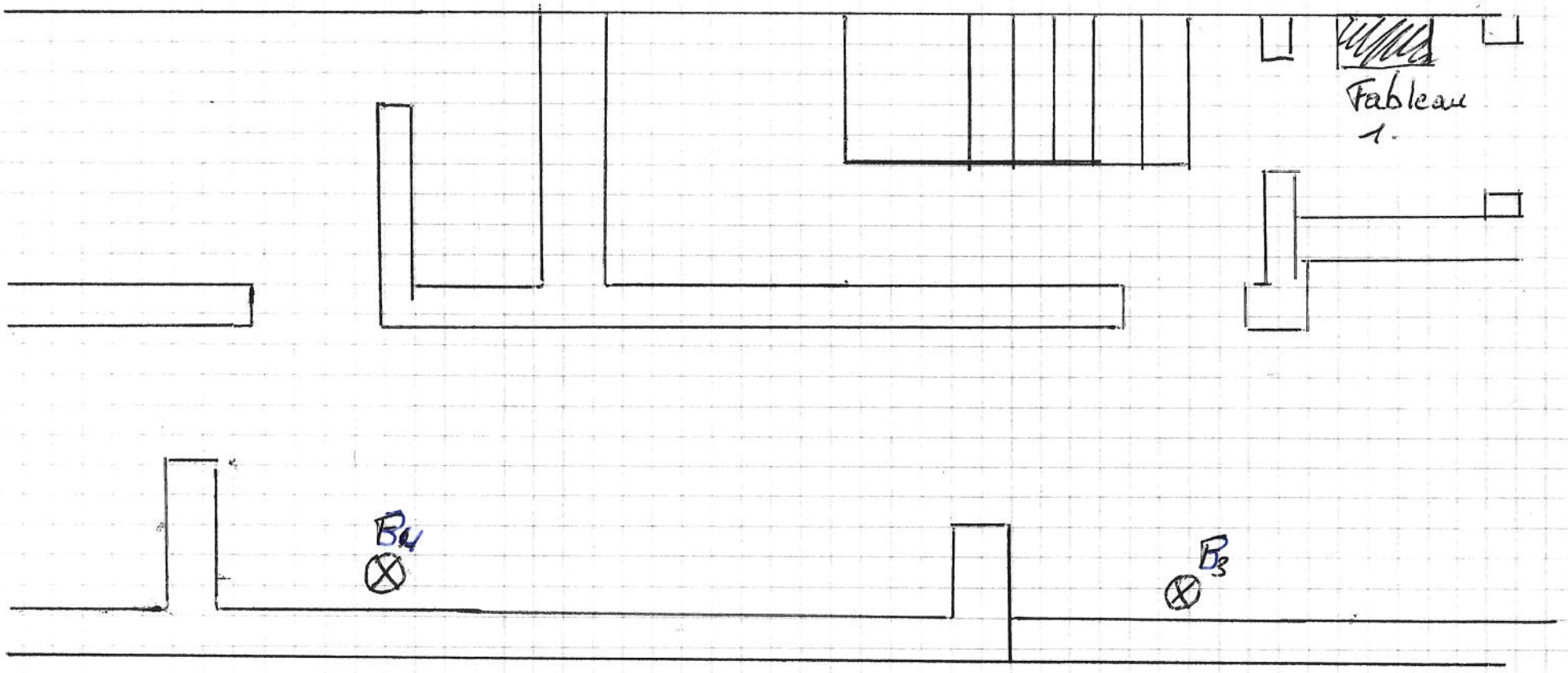


(0/22/52)