vzw - AIB-VINÇOTTE Belgium - asbl
Siège d'exploitation: Jan Olieslagerslaan 35 • 1800 Vilvoorde
Tél +32(0)2 674 57 11 • fax +32(0)2 674 59 59 • info@vincotte.be • www.vincotte.com
Siège social: Diamant Building • Boulevard A. Reyerslaan 80 • B-1030 Bruxelles
Safety, quality and environmental services

Rapport n° : P015904365

BELAC 040-INSP F 148220

Résidence code : 1

○ Antwerpen-Limburg tél : 03 221 86 11 ○ Oost & West -Vlaanderen tél : 09 244 77 11
○ Brabant tél : 02 674 57 11 ○ Wallonie tél : 081 432 611

PROCÈS VERBAL D'EXAMEN DE CONFORMITÉ ET/OU DE VISITE DE CONTROLE D'UNE INSTALLATION ÉLECTRIQUE BASSE TENSION

Responsable des travaux :
Nom, Prénom : Nowara
N° carte d'identité : .....
N°TVA : BE . . . . . .

Installation : 1e étape

Propriétaire / gestionnaire :
Nom, Prénom : .....
Adresse : Av Brugmann 196 - 1180 Bxl
CP + Commune : . . . . .
Tél. : . . . / . . . . . / . . . . .

Bases de l'examen : Règlement Général sur les Installations Electriques (RGIE) ○ .....

○ **Art 270**	○ mise en usage	○ modification	○ extension	☒ Art 86	○ Art 271bis	☒ **① Unité d'habitation**
	○ mobile	○ temporaire		○ Art 87	○ Art 278	**② Unité de travail domestique**
☒ **Art 271**	○ périodique	☒ contrôle	○	○ Art 88	○ Art	**③ Parties communes**
○ **Art 276** : renforcement		○ **Art 276bis** : vente d'une unité d'habitation		○ Art	○ Art	**④ Unité de travail**

Données générales de l'installation électrique :

Données distributeur	EAN	☒ EAN non communiqué ○ Compt. kWh non placé
	Compt. kWh n° : 096 ..... Index jour : ..... nuit :	○ Compt. kWh exclusif nuit :
	Protection branchement (A) : ☒20 ○25 ○32 ○40 ○50 ○63 ○80 ○100 ○.....	n° : ..... Index nuit : .....
Données installation	Conçue pour U_N : ○ 230 V ☒ 3x230 V ○ 3N400 V ○.....	Type de prise de terre :
	Courant nominal maximum (A) : ☒20 ○25 ○32 ○40 ○50 ○63 ○80 ○100 ○.....	○ boucle de terre ☒ barres / piquets
	Câble d'alimentation tableau principal : ...4... X ...4... mm² - Type : VOB	○ .....
Description installation ○ Voir annexe(s)	Dispositif diff. gén. : ...40... A / 300 mA Nombre de tableaux : ...2...	Nombre de circuits terminaux : V...SCh

Mesures - tests - contrôle visuel - scellés :

☒ Contacts dir.	☒ Contacts indir.	☒ Montage	☒ Appareils	☒ Matériel	☒ I>/section	☒ Schémas	○ Contrôle bcl de défaut
☒ Résistance de dispersion de la prise de terre : 29 Ω			☒ Isolement général : 1 MΩ		☒ Continuité de terre		☒ Test dispositif diff.
Le dispositif différentiel général : ○ était plombé ☒ a été plombé ○ n'a pas été plombé ○ ne peut pas être plombé							

Infractions - Remarques (pour la signification des codes éventuels : voir au verso)

Infractions Nouvelle installation	.....
○ **Néant**	
Infractions Installation existante	.....
○ **Néant**	
Remarques	.....
○ **Néant**	

Visa GRD ou mandataire :

Conclusion(s) :

☒ La nouvelle installation est conforme ~~n'est pas conforme~~ au RGIE.
☒ L'installation existante est conforme ~~n'est pas conforme~~ au RGIE.

L'installation électrique doit être recontrôlée avant
26/01/37 (*)
○ **par le même organisme de contrôle.**

Agent visiteur :
Nom : Demets Agent n° 1590 Date 26/01/12

Pour le Directeur Général : Signature

Annexe(s) : ☒ Schéma(s) de position : ..... ☒ Schéma(s) unifilaire(s) : ..... ○ .....

- Ce procès verbal doit être conservé dans le dossier de l'installation électrique et ce dossier doit renseigner toute modification de l'installation.
- Le Service Public Fédéral Economie doit être avisé immédiatement de tout accident survenu aux personnes et dû, directement ou indirectement, à la présence d'électricité.
- Le contrôle n'a porté que sur les parties visibles et accessibles de l'installation.

○ Les informations recueillies sur place ne nous permettent pas de déterminer la date de réalisation de l'installation électrique.
○ Nous vous invitons à compléter le(s) schéma(s) pour les éléments qui n'étaient pas visibles lors de la visite de contrôle. En cas de doute portant sur la sécurité de ces éléments, nous vous invitons vivement à faire procéder à une visite de contrôle complémentaire.

(*) Les travaux nécessaires pour faire disparaître les infractions constatées au moment de la visite de contrôle doivent être exécutées sans retard et toutes mesures adéquates doivent être prises pour qu'en cas de maintien en service des installations les infractions ne constituent pas un danger pour les personnes et les biens. Dans le cas où, lors de cette nouvelle visite de contrôle, après max. 1 an, des infractions subsistent, l'organisme agréé se doit d'envoyer une copie du procès-verbal de visite de contrôle à la Direction générale de l'Energie préposée à la haute surveillance des installations électriques domestiques.

15 001 0 1 22

VINÇOTTE

vzw - AIB-VINÇOTTE Belgium - asbl
Siège d'exploitation: Jan Olieslagerslaan 35 • 1800 Vilvoorde
Tél +32(0)2 674 57 11 • fax +32(0)2 674 59 59 • info@vincotte.be • www.vincotte.com
Siège social: Diamant Building • Boulevard A. Reyerslaan 80 • B-1030 Bruxelles
Safety, quality and environmental services

Rapport n° : P015904365

BELAC 040-INSP F 148220

Rési code : 1

○ Antwerpen-Limburg tél : 03 221 86 11 ○ Oost & West -Vlaanderen tél : 09 244 77 11
○ Brabant tél : 02 674 57 11 ○ Wallonie tél : 081 432 611

PROCÈS VERBAL D'EXAMEN DE CONFORMITÉ ET/OU DE VISITE DE CONTROLE D'UNE INSTALLATION ÉLECTRIQUE BASSE TENSION

Responsable des travaux : **Installation :** 1er étape **Propriétaire / gestionnaire :**

Nom, Prénom : Nowara	Nom, Prénom :
	Adresse : Av Brugman 196 - 1180 BxL
N° carte d'identité :	CP + Commune :
N°TVA : BE	Tél. : / /

Bases de l'examen : Règlement Général sur les Installations Electriques (RGIE) ○

○ **Art 270** ○ mise en usage ○ modification ○ extension ○ mobile ○ temporaire		☒ Art 86	○ Art 271bis	☒ **Unité d'habitation**
☒ **Art 271** ○ périodique ☒ contrôle ○		○ Art 87	○ Art 278	② **Unité de travail domestique**
○ **Art 276** : renforcement	○ **Art 276bis** : vente d'une unité d'habitation	○ Art 88	○ Art	③ **Parties communes**
		○ Art	○ Art	④ **Unité de travail**

Données générales de l'installation électrique :

Données distributeur	EAN	☒ EAN non communiqué ○ Compt. kWh non placé
	Compt. kWh n° : 096 Index jour : nuit :	○ Compt. kWh exclusif nuit :
	Protection branchement (A) : ☒20 ○25 ○32 ○40 ○50 ○63 ○80 ○100 ○	n° : Index nuit :
Données installation	Conçue pour U_N : ○ 230 V ☒ 3x230 V ○ 3N400 V ○	Type de prise de terre :
	Courant nominal maximum (A) : ☒20 ○25 ○32 ○40 ○50 ○63 ○80 ○100 ○	○ boucle de terre ☒ barres / piquets
	Câble d'alimentation tableau principal : 4 X 4 mm² - Type : VOB	○
Description installation ○ Voir annexe(s)	Dispositif diff. gén. : 40 A / 300 mA Nombre de tableaux : 2	Nombre de circuits terminaux : V Sch

Mesures - tests - contrôle visuel - scellés :

☒ Contacts dir.	☒ Contacts indir.	☒ Montage	☒ Appareils	☒ Matériel	☒ I>/section	☒ Schémas	○ Contrôle bcl de défaut
☒ Résistance de dispersion de la prise de terre : 29 Ω		☒ Isolement général : 1 MΩ		☒ Continuité de terre		☒ Test dispositif diff.	

Le dispositif différentiel général : ○ était plombé ☒ a été plombé ○ n'a pas été plombé ○ ne peut pas être plombé

Infractions - Remarques (pour la signification des codes éventuels : voir au verso)

Infractions Nouvelle installation ○ **Néant**	
Infractions Installation existante ○ **Néant**	
Remarques ○ **Néant**	Visa GRD ou mandataire :

Conclusion(s) :

☒ La nouvelle installation est conforme ~~**n'est pas conforme**~~ au RGIE.
☒ L'installation existante est conforme ~~**n'est pas conforme**~~ au RGIE.

L'installation électrique doit être recontrôlée avant 260137 (*)
○ **par le même organisme de contrôle.**

Agent visiteur : **Pour le Directeur Général : Signature**

Nom : Demets Agent n° 1590 Date 26/01/12

Annexe(s) : ☒ Schéma(s) de position : ..... ☒ Schéma(s) unifilaire(s) : ..... ○ .....

- Ce procès verbal doit être conservé dans le dossier de l'installation électrique et ce dossier doit renseigner toute modification de l'installation.
- Le Service Public Fédéral Economie doit être avisé immédiatement de tout accident survenu aux personnes et dû, directement ou indirectement, à la présence d'électricité.
- Le contrôle n'a porté que sur les parties visibles et accessibles de l'installation.

○ Les informations recueillies sur place ne nous permettent pas de déterminer la date de réalisation de l'installation électrique.
○ Nous vous invitons à compléter le(s) schéma(s) pour les éléments qui n'étaient pas visibles lors de la visite de contrôle. En cas de doute portant sur la sécurité de ces éléments, nous vous invitons vivement à faire procéder à une visite de contrôle complémentaire.

(*) Les travaux nécessaires pour faire disparaître les infractions constatées au moment de la visite de contrôle doivent être exécutées sans retard et toutes mesures adéquates doivent être prises pour qu'en cas de maintien en service des installations les infractions ne constituent pas un danger pour les personnes et les biens. Dans le cas où, lors de cette nouvelle visite de contrôle, après max. 1 an, des infractions subsistent, l'organisme agréé se doit d'envoyer une copie du procès-verbal de visite de contrôle à la Direction générale de l'Energie préposée à la haute surveillance des installations électriques domestiques.

15 001 0 1 22

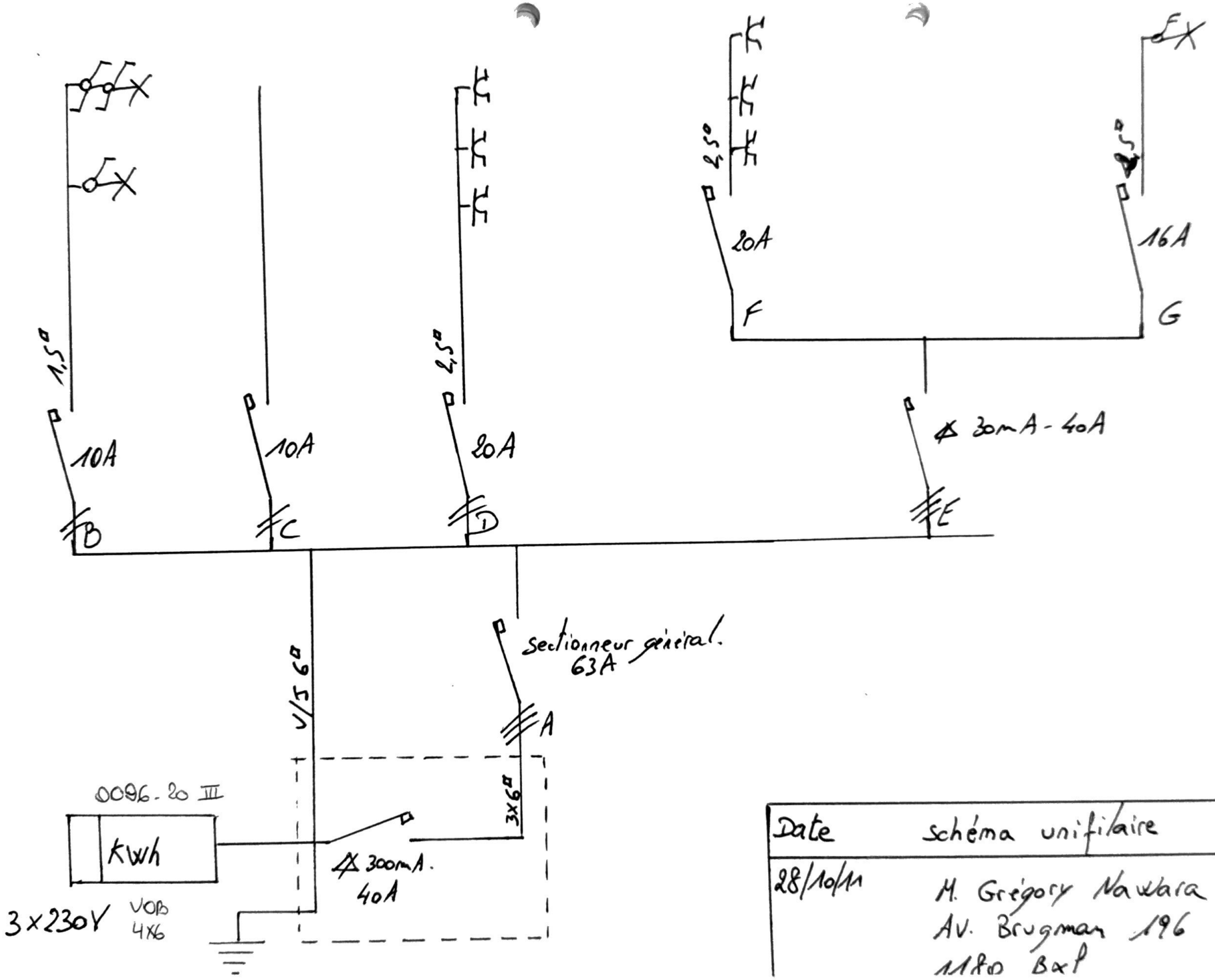

Date	schéma unifilaire	1° Etage
28/10/11	M. Grégory Nawara Av. Brugman 196 1180 Bxl	

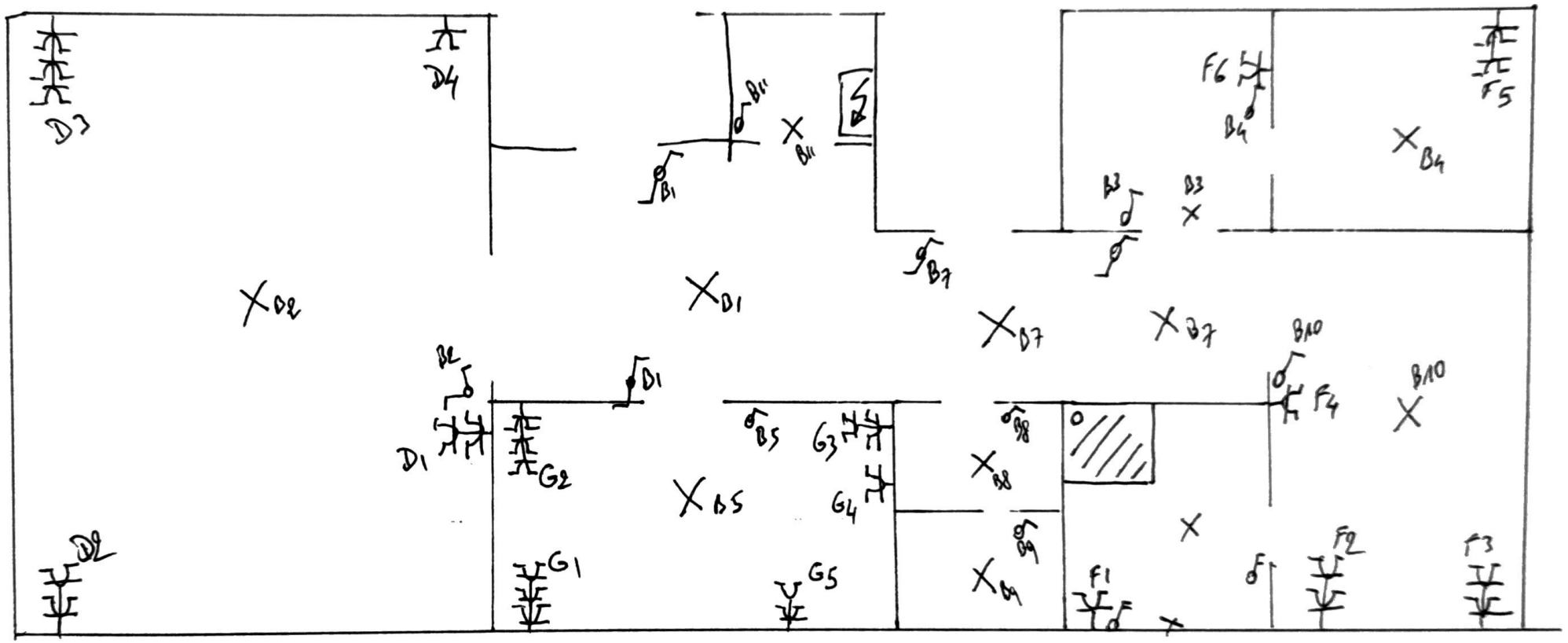

Date	Schéma d'implantation 1° Etage
28/10/11	M Grégory Navarra Av. Brugmann 196 1180 Bxl

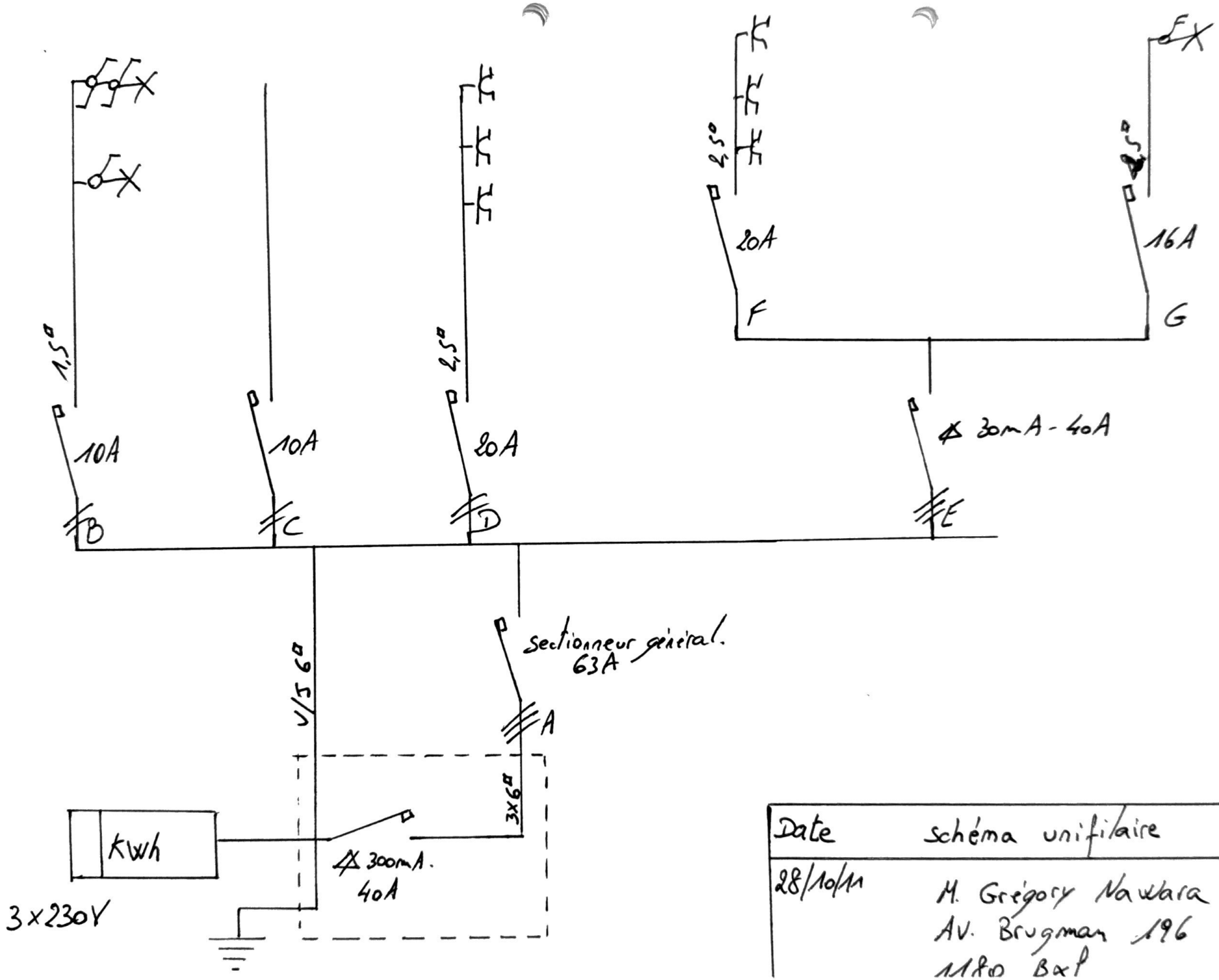

Date	schéma unifilaire 1° Etage
28/10/11	M. Grégory Nawkara Av. Brugmann 196 1180 Bxl

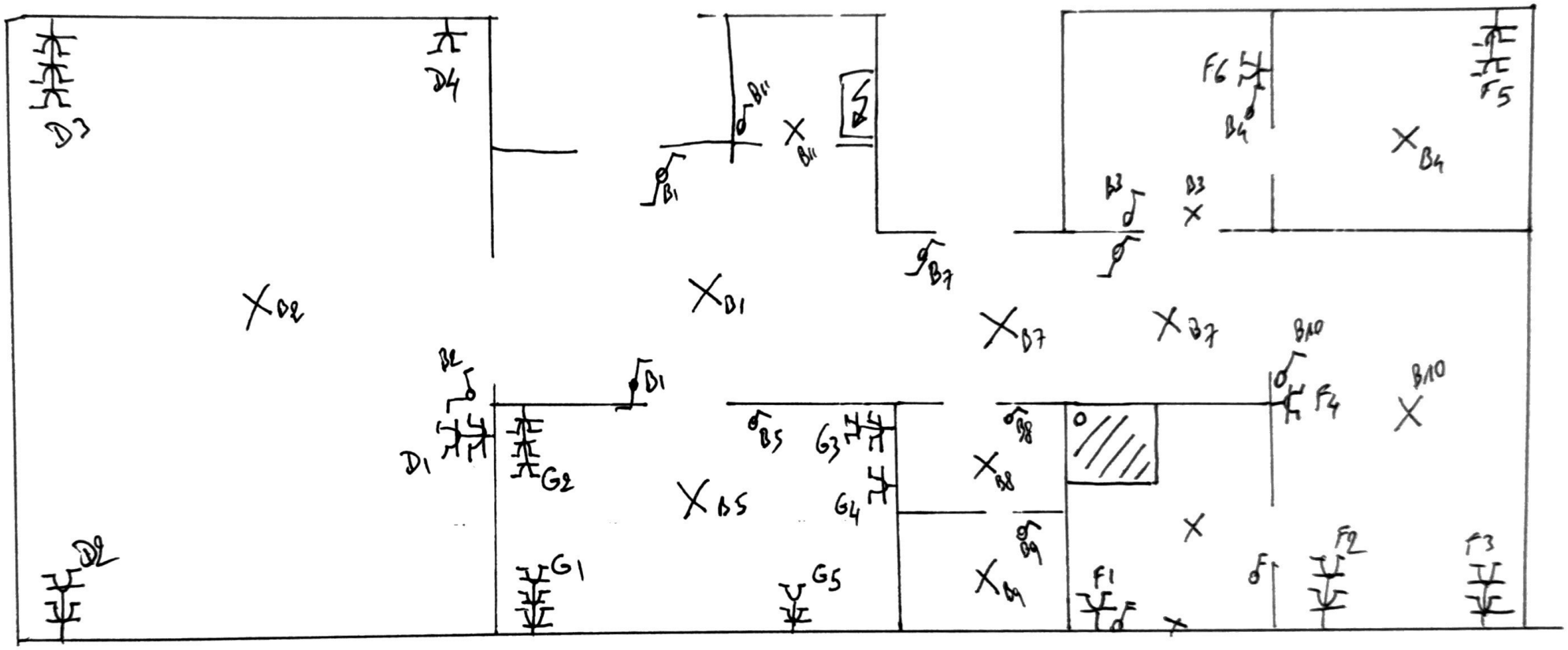

Date	Schéma d'implantation 1° Etage
28/10/11	M Grégory Navarra Av. Brugmann 196 1180 Bxl

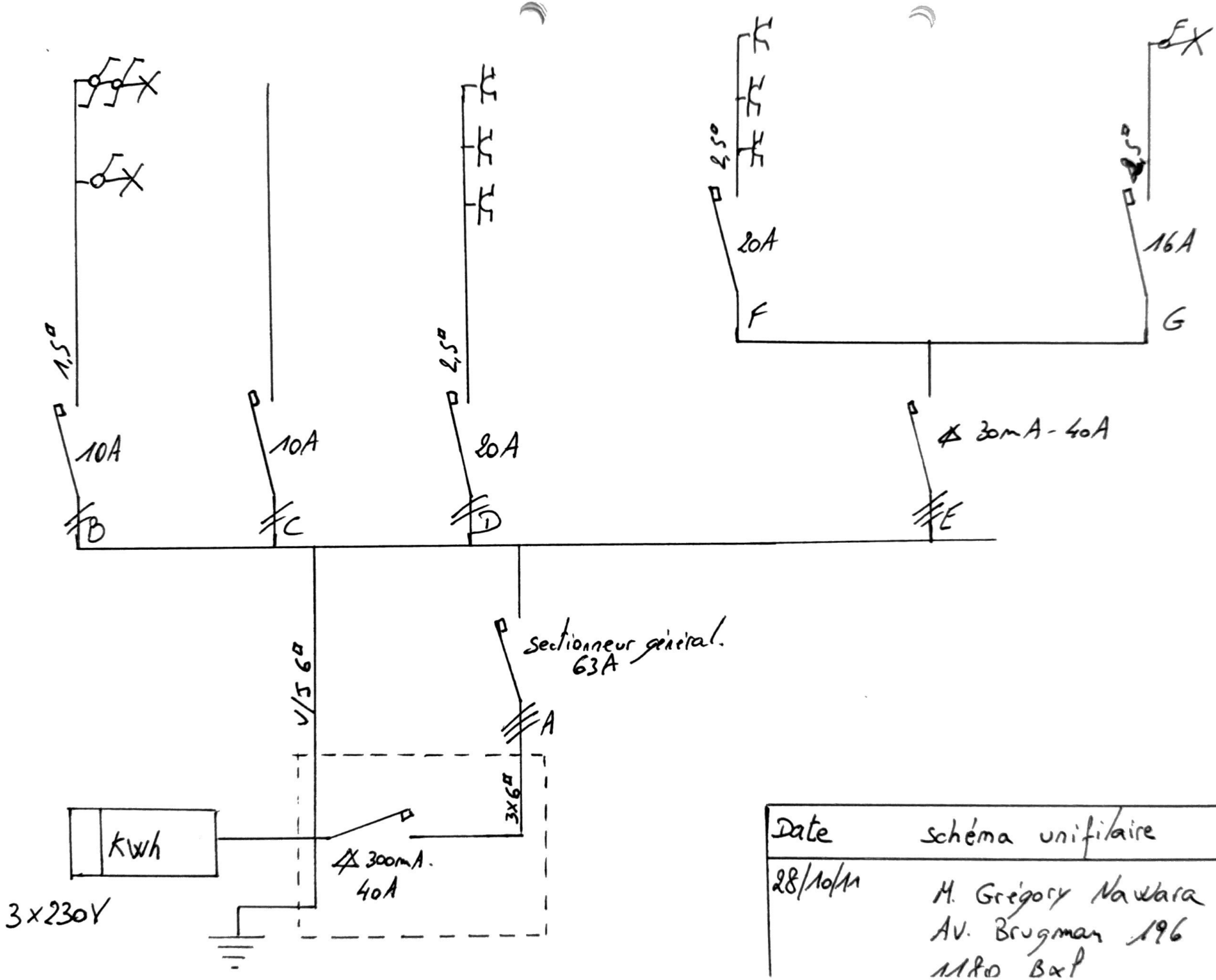

Date	schéma unifilaire 1° Etage
28/10/11	M. Grégory Navarra Av. Brugmann 196 1180 Bxl

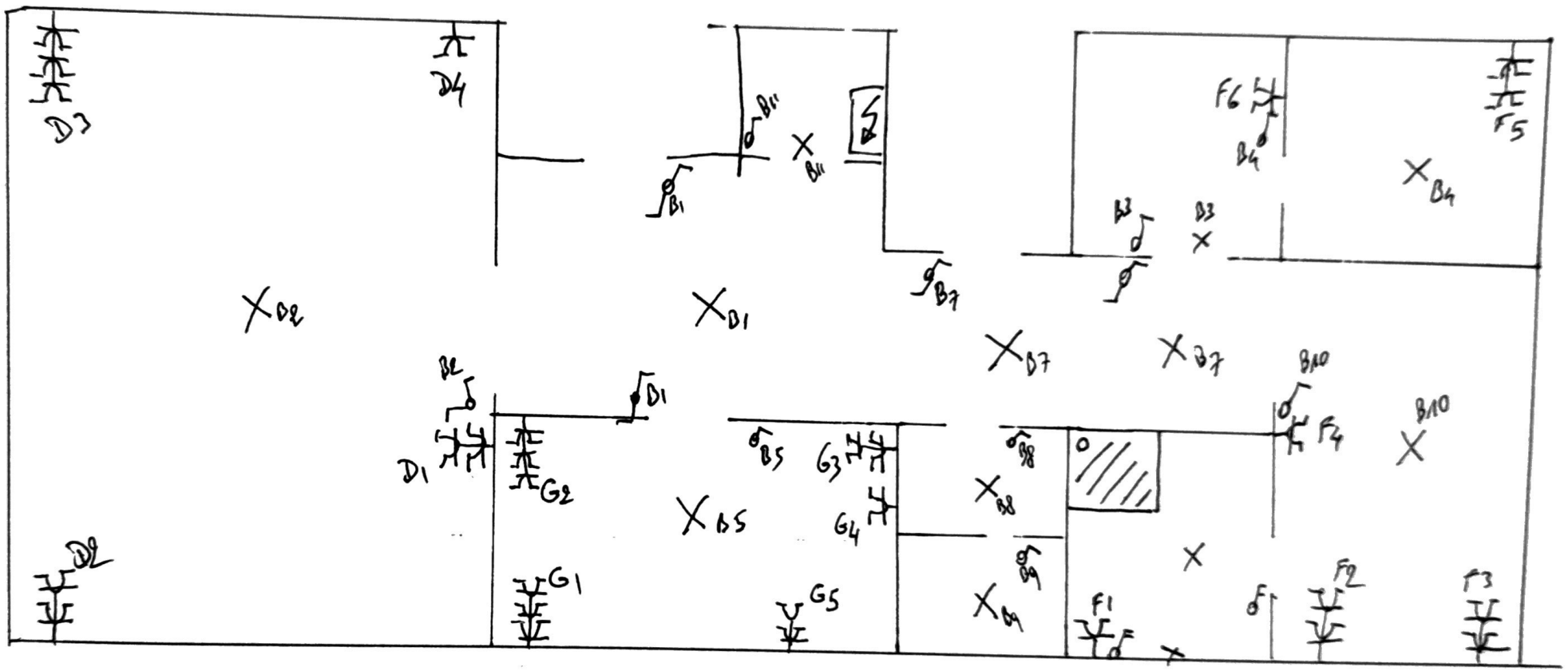

Date	Schéma d'implantation 1° Etage
28/10/11	M Grégory Nawara Av. Brugman 196 1180 Bxl