SOCOTEC BELGIUM ASBL
Chaussée de Tongres 257/12 4000 ROCOURT
Tél. : +32(0) 4 234 17 00 - inspection.belgium@socotec.com - www.socotec.be - www.socotec-inspection.be
TVA n° BE 0406.671.312

200-INSP

SOCOTEC BELGIUM ASBL

Nom du client : INYS SPRL
Adresse : Rue d'Elno 7
CP + Ville : 4671 HOUSSE

RAPPORT DE CONTRÔLE D'UNE INSTALLATION ÉLECTRIQUE DOMESTIQUE À BASSE TENSION ET TRÈS BASSE TENSION

(Livre 1 - AR 08/09/2019) - DIRECTION GÉNÉRALE DE L'ÉNERGIE

Résultat du contrôle : ☑ Non-conforme Risque de partialité : ☐ oui ☑ non

Demandeur : INYS SPRL - Rue d'Elno 7 - 4671 HOUSSE

Propriétaire/exploitant ou gestionnaire :

Adresse de la visite : Rue Joseph Wauters 79 - 4683 VIVEGNIS

Responsable des travaux : /

Accompagnant externe :

Mission réalisée le : 03-11-26
Date du rapport : 03-11-26
N° Client Atlas :
N° d'affaire Atlas : /
N° ordre mission : 1610167
Ref. Socotec Avantage : /

Important :

Sauf avis contraire du Chef d'établissement, dûment notifié à SOCOTEC BELGIUM qui a émis le présent rapport, dans un délai de deux mois maximum à compter de la date d'envoi indiquée en page de garde, le contenu du présent rapport est considéré comme définitivement validé.

SOCOTEC BELGIUM ASBL
Chaussée de Tongres 257/12
4000 ROCOURT
Tél. : +32 (0)4 234 17 00
E-mail : inspection.belgium@socotec.com

www.socotec.be
N° de TVA: 0406.671.312

Agent(s) visiteur(s) : PIETTE F.
Agent(s) tutoré(s) :

Pour SOCOTEC BELGIUM ASBL,
Le Directeur de l'organisme agréé

Ing. Ph. BARBARY

Envie de donner votre avis sur nos services ?
Flasher le QR Code et compléter le questionnaire en ligne.
Votre avis nous intéresse fortement et conduira les changements à venir.

SOCOTEC BELGIUM ASBL
Chaussée de Tongres 257/12 4000 ROCOURT
Tél. : +32(0) 4 234 17 00 - inspection.belgium@socotec.com - www.socotec.be - www.socotec-inspection.be
TVA n° BE 0406.671.312

200-INSP

SOCOTEC BELGIUM ASBL

N° affaire Atlas : / - Ordre mission : 1610167 Date du contrôle : 03-11-26
Agent(s) visiteur(s) : PIETTE F. Date d'émission du rapport : 03-11-26
☐ Ce rapport annule et remplace le rapport n°: émis le Nb annexe(s) 4

RAPPORT DE CONTRÔLE D'UNE INSTALLATION ÉLECTRIQUE DOMESTIQUE À BASSE TENSION ET TRÈS BASSE TENSION (LIVRE 1 - AR 08/09/2019) - DIRECTION GÉNÉRALE DE L'ÉNERGIE

Demandeur : INYS SPRL Adresse : Rue d'Elno 7 - 4671 HOUSSE
N° TVA : BE0675995374 ☐ TVA non assujetti
Propriétaire/exploitant ou gestionnaire : MARIE-France LOUIS Adresse : Rue Joseph Wauters 79 - 4683 VIVEGNIS
Responsable des travaux : / Adresse : /

1. Identification de l'installation :

Adresse : Rue Joseph Wauters 79 - 4683 VIVEGNIS

Code EAN :

5	4	1	4	5	6	7	0	0	0	0	0	9	5	6	5	3	8

N° compteur : 1SAG3105104488 ☐ N° compteur (exclusif) nuit : / ☐ Compteur non-placé
Cabine HT privée : ☐ oui ☑ non
Type d'installation : ☑ unité d'habitation ☐ local (locaux) non-technique(s) d'un ensemble résidentiel
☐ production décentralisée ☐ autres :
Installations spécifiques: ☐ photovoltaïque ≤ 10 kVA (7.112) ☐ borne de charge de véhicule(s) électrique(s) * ☐ piscine (7.2)
☐ balnéothérapie(s) ☐ sauna(s) (7.3) ☐ fontaine(s) (7.100) ☐ bassin(s) d'eau(x) (7.100)

2. Données du contrôle (prescription(s) règlementaire(s)) :

Type de contrôle : ☐ Conformité avant mise en usage (6.4.) ☐ modification - extension importante
☑ Visite de contrôle (6.5.) ☐ avant renforcement d'une ancienne installation (8.4.1.)
☑ vente avec ancienne installation (8.4.2.) ☐ libre ancienne installation (8.4.3.)
Date de réalisation : ☑ avant le 01/10/1981 ☑ à partir du 01/10/1981 et avant le 01/06/2020 ☐ à partir du ☐ 01/06/2020 ☐ 01/06/2023
* ☐ avant le 01/11/2022 ☐ après le 01/11/2022 ☐ application prescriptions chapitre 7.22
Dérogation(s) : ☐ néant ☑ anciennes installations (8.2.1.) ☑ installations ancien RGIE (8.2.2.)
☐ installation entamée avant le 01/06/2023 sur déclaration du demandeur (6.5.8.1)

3. Données de l'installation :

U_N (AC) : ☐ 1N400V ☐ 2X230V ☑ 3X230V ☐ 3N400V ☐ Autre:
Prise de terre ☐ commune ☐ boucle de terre ☐ barre(s) de terre ☑ piquets de terre ☐ inconnue
☐ conducteur(s) enfoui(s) horizontalement, verticalement ou en oblique ☐ Autre:
Type de schéma de mise à la terre : ☑ TT ☐ TN-S ☐ IT ☐ non défini
Canalisation d'alimentation tableau principal : section 4 x 10 mm² - Type VFVB
Protection de branchement : I_N 30 A ☐ selon devis GRD ☐ I_{max} autorisé pour la validité du présent rapport
Nombre de tableaux : 3 Nombre de circuits (réserves compris) : 20
Type de coupure générale : ☑ int. différentiel ☐ Autre :

Nombre	Différentiel(s)	I_N(A)	I_Δ(mA)	Type
1	IV	40	300	A
2	IV	40	30	A

Nombre	Différentiel(s)	I_N (A)	I_Δ (mA)	Type

Annexe(s) descriptive(s) : ☐ sans objet ☐ installation visitée ☐ installation(s) production décentralisée ☑ photos installations
☐ installation PV ☐ autre(s) donnée(s):

Référence des schémas et plans annexés : ☑ Voir résultat contrôle
Référence du (des) plan(s) des installations de sécurité paraphé(s) pour réception : ☑ sans objet
Référence du (des) plan(s) des installations critiques paraphé(s) pour réception : ☑ sans objet
Référence de la liste des installations de sécurité - critique : ☑ sans objet
Référence de la liste des voies d'évacuation : ☑ sans objet
☑ Autre(s) donnée(s) annexée(s) : schéma simplifié

4. Résultats du contrôle (mesures, essais, et visuel) :

Prise de terre :	114 Ω	Isolement général :	3,60 MΩ	Continuité PE :	NOK	Liaison équipo. :	NOK
Contacts dir. :	NOK	Contacts indir. :	NOK	I_N prot/Section conducteurs :	NOK	Schémas :	NOK
Matériel mobile :	OK	Diff.: bouton test :	NOK	Boucle de défaut :	OK	Matériel fixe :	NOK

INFRACTIONS :
☑ Voir annexe "Résultats du contrôle"

REMARQUES :
☑ Néant

NOTES :
☑ Voir annexe "Résultats du contrôle"

5. Conclusion :

☑ L'installation électrique n'est pas conforme aux prescriptions du Livre 1 de l'arrêté royal du 8 septembre 2019 établissant le Livre 1 sur les installations électriques à basse tension et à très basse tension. L'acheteur doit laisser réaliser une nouvelle visite de contrôle pour vérifier la remise en ordre de l'installation au terme du délai de 18 mois prenant cours le jour de l'acte de vente. L'acheteur peut choisir librement l'organisme agréé pour cette nouvelle visite de contrôle.

Le Directeur de l'organisme agréé

Ing. Ph. BARBARY

ANNEXE "Résultats du contrôle" - Point 4.

INFRACTIONS :

LV - R - 0001	(4.2.4.3.) La valeur de la résistance de dispersion de prise de terre est > 30 Ohms avec le placement d'un différentiel général de 300 mA.
LV - R - 0102	(4.2.3.2.) Un ou plusieurs éléments métalliques ne sont pas connectés à la liaison équipotentielle principale (ex : conduites de chauffage, cuve à mazout).
LV - R - 0201	(7.1.4.4.) Absence de liaison équipotentielle supplémentaire reliant les pièces métalliques dans la salle de bains/douches.
LV - R - 0301	(5.4.3.5.) La mise à la terre de la broche de terre du(des) socle(s) de prise de courant est absente ou défectueuse (ex : cave, chaufferie, cuisine, salle de bain).
LV - R - 0304	(5.4.3.5.) La mise à la terre des appareils de classe I (enveloppe métallique) est absente ou défectueuse (point lumineux de classe 1).
LV - R - 0401	(3.1.2.1.) Absence de schéma unifiliaire et/ou plan de position de l'installation électrique.
LV - R - 0502	(4.2.2.1.) Obturer les ouvertures non utilisées dans le(s) tableau(x) électrique(s) (tableau buanderie rez, tableau hall rez).
LV - R - 0506	(5.3.5.1.) Le tableau électrique n'est pas muni d'une porte (tableau principal rez).
LV - R - 0601	(3.1.3.3.) L'installation comporte plusieurs tableaux de répartition et de manœuvre qui ne sont pas repérés de manière claire, visible et indélébile. Un risque de confusion est possible.
LV - R - 0602	(3.1.3.3.) Absence de la mention de la tension de service sur le(s) tableau(x) électrique(s).
LV - R - 0604	(3.1.3.1.) Le repérage des circuits est absent ou incomplet.
LV - R - 0801	(4.2.4.3.) Absence de protection à courant différentiel-résiduel de maximum 300 mA à l'origine de l'installation (absence d'un DDR principal en tête d'installation).
LV - R - 0803	(7.1.4.1.) Absence de protection à courant différentiel-résiduel distincte de maximum 30 mA pour la protection des circuits salles de bains / salles de douches.
LV - R - 0815	(5.3.5.3.) Le bouton test de la protection à courant différentiel-résiduel ne provoque pas le déclenchement du dispositif (tableau hall d'entrée).
LV - R - 0905	(5.3.5.5.) Absence des éléments de calibrage sur les embases des coupe-circuits à fusibles et/ou petits disjoncteurs à broches et/ou du type D (tableau chaudiere).
LV - R - 1018	(5.2.9.5.) Les conducteurs uniquement pourvus d'une isolation principale (VOB) ne peuvent être posés à l'air libre et en montage apparent (caisson tableau-compteur, pièce 2 ième étage).
LV - R - 1022	(3.3.1.) Les installations électriques et non électriques doivent être disposées de manière à éviter toute influence mutuelle dangereuse (canalisation fixé sur tuyaux métallique de chauffage).
LV - R - 1103	(5.3.5.2.) Les contacts des socles de prise de courant ne sont pas complètement recouverts par un écran lorsque la fiche est enlevée (sécurité enfants) (ex : prise cave, hall escalier rez).
LV - R - 1109	(1.4.1.3.) Améliorer la fixation du socle de prise de courant (ex : hall 1er étage).
LV - R - 1110	(1.4.1.3.) Remplacer ou reconditionner le socle de prise de courant (ex : hall escalier rez).
LV - R - 1202	(1.4.1.3.) Remplacer ou reconditionner l'interrupteur (ex : grenier, piève 2 iéme étage).
LV - R - 1204	(1.4.1.3.) Remplacer ou reconditionner le point lumineux (ex : hall rez, wc rez, buanderie, chambre).
LV - R - 1209	(5.2.6.1.) Les connexions électriques ne sont pas réalisées dans les tableaux de répartition et de manœuvre, boîtes de jonction ou de dérivation (caisson tableau-compteur, hall rez).
LV - R - 9999	(8.2.1.6.) Les socles de prise de courant qui ne comportent pas de contact de terre doivent être protégés par un dispositif de protection à courant différentiel-résiduel à haute ou très haute sensibilité.
LV - R - 9999	(5.3.5.5.) Le GRD assure la protection contre les surcharges et court-circuit en aval du compteur jusqu'au premier point de connexion à condition que la nature, la composition et la section de cette canalisation restent inchangées sur tout le trajet.

REMARQUES : ☑ **néant**

NOTES :

- Contrôle réalisé sans schéma unifilaire et plan de position. Nous ne pouvons pas exclure qu'en présence de ces schémas d'autres infractions puissent apparaitre. Cette liste d'infractions est non-exhaustive.
- En cas de rénovation de l'habitation, les dérogations applicables aux anciennes installations électriques pourraient ne plus être d'application sur les parties rénovées.
- Le présent contrôle se porte uniquement sur la partie habitation, le commerce est exclu du présent contrôle.

Annexes à la conclusion du rapport :

Rappels des prescriptions règlementaires :

Le propriétaire, le gestionnaire ou l'exploitant de l'installation électrique est tenu :
a) d'en assurer ou d'en faire assurer l'entretien ;
b) de prendre toutes mesures adéquates pour que les dispositions du Livre 1 de l'arrêté royal du 8 septembre 2019 établissant le Livre 1 sur les installations électriques à basse tension et à très basse tension, le Livre 2 sur les installations électriques à haute tension et le Livre 3 sur les installations pour le transport et la distribution de l'énergie électrique soient en tout temps observés ;
c) de conserver les documents de l'installation électrique dans un dossier, de le tenir à disposition de toute personne qui peut le consulter et de mettre à disposition une copie de ce dossier à tout éventuel locataire ;
d) de transmettre le dossier de l'installation électrique au nouveau propriétaire, gestionnaire ou exploitant ;
e) d'aviser immédiatement le fonctionnaire préposé à la surveillance du Service Public Fédéral ayant l'Energie dans ses attributions de tout accident survenu aux personnes et du, directement ou indirectement, à la présence d'installations électriques ;
f) de renseigner dans le dossier de l'installation électrique toute modification ou extension non importante survenue sur l'installation électrique ;
g) de laisser réaliser par un organisme agréé un contrôle de conformité avant la mise en usage sur toute modification ou extension importante survenue sur l'installation électrique.

Dans le cadre des missions légales des organismes agréés, une copie de ce rapport est tenue pendant une période de 5 ans par l'organisme agréé. Cette copie est tenue à la disposition de toute personne autorisée légalement à la consulter. Pour de plus amples informations sur les prescriptions réglementaires ou plaintes, la Direction générale de l'Energie du Service public fédéral Economie, PME, Classes moyennes et Energie (https://www.economie.fgov.be) est l'autorité compétente des organismes agréés.

DEVOIRS DU VENDEUR/NOTAIRE ET DE L'ACHETEUR LORS DE LA VENTE D'UNE HABITATION EQUIPEE D'UNE ANCIENNE INSTALLATION ELECTRIQUE :

1. Dès que le compromis est signé :
• Devoirs du vendeur/notaire :
• Le vendeur doit remettre le PV de la visite de contrôle et ses annexes au notaire ***afin*** que celui-ci l'ajoute dans le dossier de la vente;
• Le notaire doit faire mentionner dans l'acte- de vente les points suivants :
  • la date du PV de la visite de contrôle
  • le fait de la remise du PV de la visite de contrôle à l'acheteur

Si le PV de la visite de contrôle est négatif (l'installation non-conforme) :
• L'obligation pour l'acheteur de communiquer son identité et la date de l'acte de vente à l'organisme de contrôle agréé qui à exécuté la visite de contrôle de l'installation électrique.

2. Dès que l'acte de vente est signé :
• Devoir de l'acheteur :
• L'acheteur doit détenir le dossier de l'installation électrique (schémas, PV,…) en deux exemplaires ;
Si le PV de la visite de contrôle est positif (installation conforme) :
• L'acheteur doit laisser réaliser la prochaine visite de contrôle soit suivant le délai repris sur le PV de la visite de contrôle (maximum 25 ans après la date de la visite de contrôle) soit en cas de modification ou extension importante de l'installation électrique.
Si le PV de la visite de contrôle est négatif (installation non-conforme) :
• L'acheteur doit informer l'organisme de contrôle agréé qui a exécuté la visite de contrôle de l'installation électrique de son identité, de la date de l'acte de vente et du PV concerné ;
• Après la communication à l'organisme de contrôle, il reçoit automatiquement 18 mois à dater de l'acte de vente pour remettre en ordre l'installation électrique ;
• L'acheteur peut choisir un autre organisme de contrôle pour laisser réaliser le recontrôle dans te délai des 18 mois (vérification conformité de l'installation).

Pour de plus amples informations
SPF Economie, P.M.E., Classes moyennes et Énergie
Direction générale de l'Énergie –Haute surveillance des infrastructures et produits énergétiques
Adresse : Boulevard du Roi Albert II 16 1000 Bruxelles
Tél. 0800 120 33 / E-mail : gas.elec@econornie.fgov.be
https://economie.fgov.be

INFORMATIONS COMPLEMENTAIRES SOCOTEC BELGIUM :

1. Référence procédure(s) interne(s) : CL-E-LV-R-01 ;
2. Les résultats s'appliquent uniquement aux travaux spécifiés dans la demande. La reproduction de ce rapport n'est autorisée que sous sa forme intégrale et uniquement avec l'accord écrit de l'organisme agrée et du demandeur ;
3. Le contrôle porte sur les parties visibles et normalement accessibles de l'installation le jour du contrôle ;
4. SOCOTEC BELGIUM asbl possède, conformément aux critères de la norme NBN EN ISO/IEC 17020 (en tant qu'organisme de type A), la compétence pour effectuer les contrôles décrits dans l'annexe au certificat d'accréditation n°200-INSP. Le respect des conditions d'accréditation fait l'objet de surveillances régulières ;
5. Toutes les informations obtenues lors de nos inspections sont confidentielles.


hager
NC 216
C 16
400 V
ON
KD380B
hager
AC230/400 V



Adresse = Rue Joseph Wauters 79, Vivegnis

Cuisine :

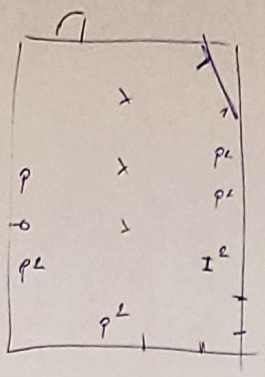

Buanderie + WC :

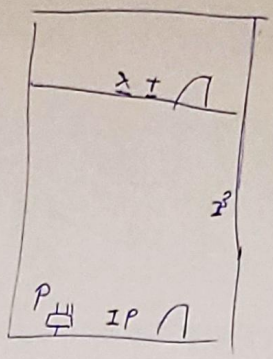

Hall Rez :

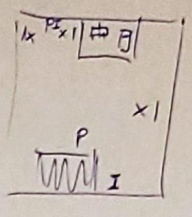

cave + chaufferie :

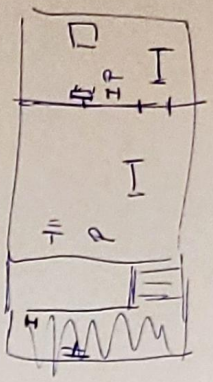

Chambre 1er :

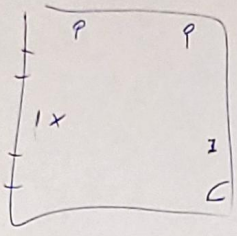

Chambre 1er :

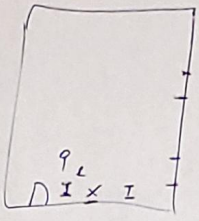

Chambre 1er :

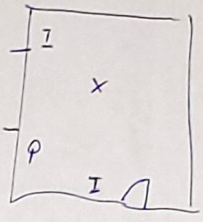

SDB 1er :

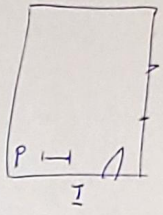

Hall 1er étage :

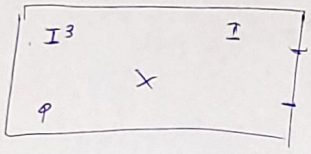

Grenier :

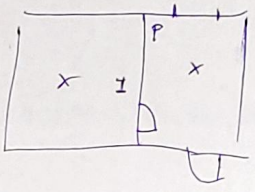

Pièce 2ième :

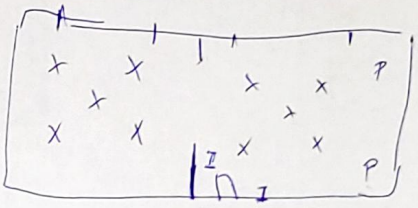

Pièce 2ième :

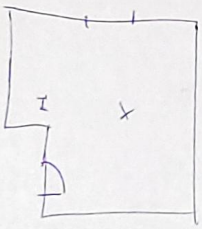

Hall 2ième :

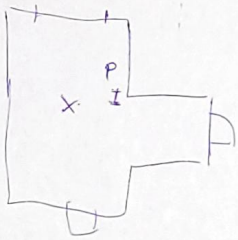

I = Interrupteur
P = Prise de courant
x = Point lumineux

2/11/26