GRADIENT

WOW

GRADIENT
WOW

GRADIENT GRADIENT GRADIENT
Upgrade your tone!

Softening tones for trendy aesthetic.

Blend of chromatic intensities.

Richness of nuances in gradient harmony.

Suaves tonalidades de tendencia.

Combinación de intensidades cromáticas

Riqueza de matices en armonía de color.

GRADIENT
Product introduction / Introducción de productos

Gradient 3"x12" / 7,5x30 cm

White Matt | Greige Matt | Black Matt | Blue Matt | White Gloss | Greige Gloss | Indigo Gloss

Gradient Crayon 1,7"x9,5" / 4,3x24,3 cm



White matt | Greige matt | Black matt | Blue matt | White gloss | Greige gloss | Indigo gloss

Gradient Decor 3"x12" / 7,5x30 cm
(9 different patterns randomly mixed within the box / 9 diseños diferentes encajados aleatoriamente)



White Matt | Greige Matt | Black Matt | Blue Matt | Silver Matt | Gold Matt | White Gloss | Greige Gloss | Indigo Gloss | Silver Gloss | Gold Gloss

Complementary Pieces

Gradient Rounded Edge
0.43"x12" / 1,1x30 cm

Gradient Rounded Edge Corner
0.43"x0.43" / 1,1x1,1 cm

Each color presents variations of tone between the pieces, which have been searched on purpose to create the effect that can be seen in the following pages. / Cada color presenta variaciones de tono entre piezas, las cuales se han buscado a propósito para crear el efecto que se puede ver en las siguientes páginas.

GRADIENT
Contents / Contenido

GRADIENT
3"x12" / 7,5x30 cm

06

GRADIENT DECOR
3"x12" / 7,5x30 cm

18

GRADIENT CRAYON
1.7"x9.5" / 4,3x24,3 cm

34



TECHNICAL FEATURES
Características técnicas

40



GRADIENT
3”x12” / 7,5x30 cm

GRADIENT
White Matt

Available colours
Colores disponibles

White Matt

Greige Matt

Black Matt

Blue Matt

White Gloss

Greige Gloss

Indigo Gloss



GRADIENT
Greige Matt

Greige Matt

Black Matt

GRADIENT
Black Matt

GRADIENT
White Gloss

White Gloss

GRADIENT
Greige Gloss

Greige Gloss

GRADIENT
Indigo Gloss

Indigo Gloss

GRADIENT DECOR

3”x12” / 7,5x30 cm

(9 different patterns randomly mixed within the box / 9 diseños diferentes encajados aleatoriamente)

GRADIENT DECOR
White Gloss

Available colours
Colores disponibles

GRADIENT
Greige Matt
GRADIENT DECOR
Greige Matt

Gradient
Greige Matt 50%

Gradient Decor
Greige Matt 50%

GRADIENT
White Gloss
GRADIENT DECOR
White Gloss

Gradient
White Gloss 50%

Gradient Decor
White Gloss 50%

GRADIENT
Blue Matt
GRADIENT DECOR
Blue Matt

Gradient
Blue Matt 75%



Gradient Decor
Blue Matt 25%

Gradient
Black Matt 50%

Gradient Decor
Black Matt 50%

GRADIENT
Black Matt
GRADIENT DECOR
Black Matt

GRADIENT DECOR
Silver Gloss

Silver Gloss

GRADIENT DECOR
Gold Gloss

Composition
Composición

Gold Gloss

Gold Matt

GRADIENT DECOR
Gold Matt

GRADIENT CRAYON

1.7”x9.5” / 4,3x24,3 cm

GRADIENT CRAYON
Greige Gloss

Available colours
Colores disponibles



GRADIENT CRAYON
Blue Matt

Blue Matt

GRADIENT ROUNDED EDGE
GRADIENT ROUNDED EDGE CORNER



GRADIENT ROUNDED EDGE
Greige Gloss
GRADIENT
Greige Gloss

COMPLEMENTARY PIECES
Piezas complementarias

GRADIENT
ROUNDED EDGE
0,43"x12" / 1,1x30 cm

GRADIENT
ROUNDED EDGE CORNER
0,43"x0,43"x0,43" / 1,1x1,1x1,1 cm

Available colours
Colores disponibles

White Matt
Greige Matt
Black Matt
Blue Matt
White Gloss
Greige Gloss
Indigo Gloss

GRADIENT
Packing / Encajado

Model	Size (in)	Pieces/box	lb/box	sq ft/box	Box/pallet	sq ft/pallet
Gradient	3”x12”	20	14.991 lb	4.779 sq ft	132	630.828 sq ft
Gradient Decor	3”x12”	20	14.991 lb	4.779 sq ft	132	630.828 sq ft
Gradient Silver / Gold	3”x12”	20	14.991 lb	4.779 sq ft	132	630.828 sq ft
Gradient Crayon	1.7”x9.5”	20	6.595 lb	2.056 sq ft	150	308.400 sq ft
Rounded Edge	0.43"x12"	10	0.77 lb	9.843 Lft	-	-
Rounded Edge Corner	0.43"x0.43"	10	0.05 lb	-	-	-

Modelo Model	**Tamaño (cm)** Size (cm)	**Piezas/caja** Pieces/box	**Kg/caja** kg/box	**m²/caja** m²/box	**Cajas/palet** Box/pallet	**m²/palet** m²/pallet
Gradient	7,5x30 cm	20	6,800 kg	0,444 m²	132	58,608 m²
Gradient Decor	7,5x30 cm	20	6,800 kg	0,444 m²	132	58,608 m²
Gradient Silver / Gold	7,5x30 cm	20	6,800 kg	0,444 m²	132	58,608 m²
Gradient Crayon	4,3x24,3 cm	20	2,991 kg	0,191m²	150	28,650 m²
Rounded Edge	1,1x30	10	0,35 kg	3,000 m	-	-
Rounded Edge Corner	1,1x1,1	10	22 g	-	-	-

Technical Drawings / Planimetría

GRADIENT / GRADIENT DECOR

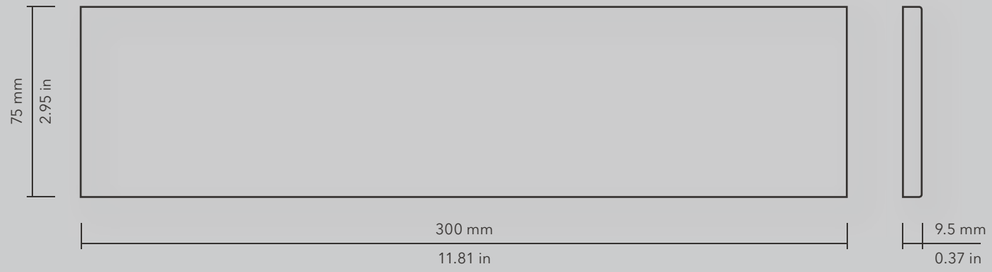

GRADIENT ROUNDED EDGE

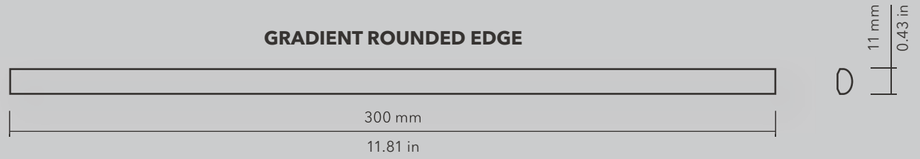

GRADIENT CRAYON

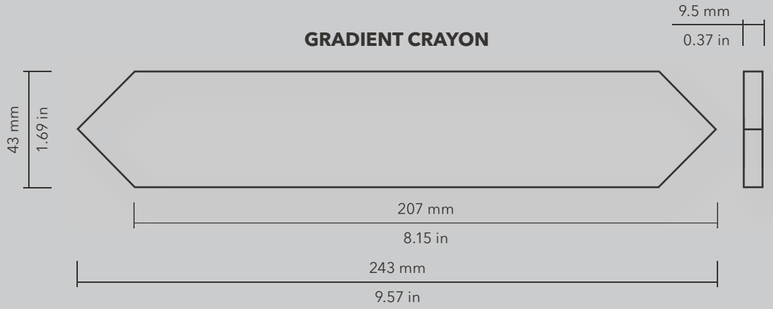

GRADIENT ROUNDED EDGE CORNER

Technical features for Dry-Pressed ceramic tiles with water absorption BIII (Eb >10%)
Características técnicas para las baldosas cerámicas prensadas en seco del grupo BIII (Eb >10%)

FEATURES / CARACTERÍSTICAS	SPECIFICATION / ESPECIFICACIÓN	NORMA
Dimensional Features	74 mm +/- 0,5 % x 300 mm +/- 0,5 % 43 mm +/- 0,5 % x 243 mm+/- 0,5 %	UNE-EN ISO 10545-2:1998
Water absorption	E_b>10%	UNE-EN ISO 10545-3:1997
Modulus of rupture and breaking strength	Thinkness ≤ 7,5 mm mínimo 15 N/mm^2 Thinkness > 7,5 mm mínimo 12 N/mm^2	UNE-EN ISO 10545-4:2012
Crazing resistance	Pass	UNE-EN ISO 10545-11:1997
Household products resistance	GA	UNE-EN ISO 10545-13:1998
Chemical resistance	GLA	UNE-EN ISO 10545-13:1998
Stain resistance	Class 5	UNE-EN ISO 10545-14:1998

WAREHOUSING
In order to guarantee the characteristics of the finish the product must be kept in its original packaging until the time of fixing. If the product is likely to be stored for a long period of time it should be suitably covered.

TILE FIXING
To ensure the products adhere correctly to the surface, it is essential to use specific adhesive and grouting material. This must also be suitable for the environment they will have to withstand. Fitting with traditional mortars does not ensure good adhesion.

All types of joints must be planned and carried out correctly: structural, perimeter, expansion and installation joints. Fitting tiles without joints is not advisable from any technical point of view as this may lead to various problems. For an optimal result, we advise to use 2 mm (0 5/64 in) grout.

MAINTENANCE AND CLEANING
Once the materials have been fitted, it is advisable to remove any remaining adhesive and grouting material by using a commercial descaling product designed especially, diluted with water . The descaling product must not remain in contact with the surface to be cleaned for more than 5 minutes.

As a general guideline, powder dertergents should not be used, not wire wool or abrasive materials. Generally a sponge will be sufficient with warm water and liquid neutral soap. Then rinse with plenty of clean water.

ALMACENAMIENTO
Para garantizar las características de su acabado, el producto debe mantenerse en su embalaje original hasta el momento de la colocación. Si el producto va a permanecer almacenado durante un largo periodo es conveniente hacerlo bajo cubierta.

COLOCACIÓN
Para garantizar una buena adhesión al soporte es necesaria la utilización de materiales de agarre y de rejuntado adecuados al ambiente al que vayan a estar sometidos. La colocación con morteros tradicionales no garantiza una buena adhesión.

Deberán planificarse y ejecutarse correctamente todo tipo de juntas: estructurales, perimetrales, de dilatación y de colocación. La colocación sin juntas es desaconsejable desde cualquier punto de vista técnico, pudiendo ser el origen de diversas patologías. Para un resultado óptimo, recomendamos usar 2 mm de junta.

MANTENIMIENTO Y LIMPIEZA
Finalizada la puesta en obra se recomienda eliminar los restos de materiales de agarre y rejuntado con un desincrustante comercial diseñado expresamente para baldosas cerámicas, rebajado con agua, permaneciendo en contacto con la superficie a limpiar no más de 5 minutos.

Como norma general no deben utilizarse detergentes en polvo ni estropajos metálicos o abrasivos. Generalmente será suficiente con una esponja, agua tibia y un jabón líquido neutro. Posteriormente aclarar con abundante agua limpia.

Designed by

Polígono Pont, Avda. de España 114
12180 Cabanes,
Castellón (Spain)
t. +34 964 331 910 / f. +34 964 331 911

wowdesigneu.com

info@wowdesigneu.com
comercial@wowdesigneu.com

©2017 Tendencias Cerámicas
WOW, registered trademark of Tendencias Cerámicas, S.L.

The brand use or reproduction of the contents of this catalog, is protected by copyright law. Any use of the brand or reproduction thereof, in part or total, must be authorized by Tendencias Cerámicas, S.L. Otherwise, this action can be sanctioned according to the Law.

©2017 Tendencias Cerámicas
WOW, marca registrada por Tendencias Cerámicas, S.L.

La utlización de la marca o la reproducción del contenido de este catálogo está protegida por la Ley de Propiedad Intelectual. Cualquier uso de la marca o la reproducción del mismo, en parte o en su totalidad, debe ser autorizada por Tendencias Cerámicas, S.L., pudiendo, en caso contrario, ser esta acción sancionada de acuerdo con la Ley.

WOW reserves the right to modify and/or discontinue certain models displayed in this catalogue.
The colour of the pieces displayed herein may differ slightly from originals.
The settings shown in this catalogue are design proposals for advertising purposes.
In real situations in wich the pieces are laid, the installation instructions published by WOW should be followed.

WOW se reserva el derecho de modificar y/o suprimir ciertos modelos expuestos en este catálogo sin previo aviso.
Los colores de las piezas pueden presentar ligeras diferencias respecto a las originales.
Los ambientes que se muestran en este catálogo son sugerencias decorativas de carácter publicitario,
debiéndose utilizar en la instalación real las instrucciones de colocación editadas por WOW.

WOW

wowdesigneu.com