


Rapport de contrôle d'installations électriques à basse et à très basse tension

EXEMPLAIRE ORIGINAL

RÉF. 106/2023/70813/01:1

DATE DU CONTRÔLE 21/06/2023 **AGENT VISITEUR** Xavier Lepage
ADRESSE DU CONTRÔLE Rue Joseph Warègne 33 - 5020 Flawinne **TYPE DE CONTRÔLE** Visite de contrôle vente ancienne installation (8.4.2.)



› DONNÉES GÉNÉRALES

Adresse de l'installation	Rue Joseph Warègne 33 - 5020 Flawinne
Type de locaux	Unité d'habitation (maison)
Objet du contrôle	Demande dans le cadre d'une vente
Propriétaire	Joelle van noppen
Responsable des travaux	non communiqué
Dérogations applicables/appliquées	Anciennes installations électriques domestiques (8.2.1.) - Installations électriques domestiques ancien RGIE (8.2.2.)

› DONNÉES DU RACCORDEMENT

Gestionnaire du réseau de distribution (GRD)	ORES ASSETS
Code EAN	non communiqué
Numéro du compteur	1368185
Index jour/nuit	6284/
Type de coupure générale	Teco
Câble compteur - tableau	non identifiable
Tension nominale de service	230V - AC
Courant nominal de la protection de branchement	25A

› CONTRÔLE

Conformité schéma(s) unifilaire(s) et plan(s) de position	Pas OK	Nombre de tableaux 2	Nombre de circuits 4
Circuits	/	/	
Protection	2 circuit disj 16A 3k	2 circuit 10A	
Section (mm²)	2,5	?	
Conclusion	OK	Pas OK	

Les fondations datent	D'avant le 1/10/1981	Dispositif différentiel de tête	absent
Type d'électrode de terre	Piquets	Dispositif différentiel supplémentaire	ID - 25A - 30mA - type A - test OK
Résistance de dispersion de la prise de terre (Ω)	Pas mesurable	Fixation/Etat/Détérioration matériel	Pas OK
Conformité des liaisons équipotentielles et des PE	Sans objet	Contrôle visuel appareils fixes et/ou mobiles	OK
Test de continuité	Pas concluant	Protection contre les contacts directs	Pas OK
Contrôle boucle de défaut	Concluant	Résistance générale d'isolement ($M\Omega$)	5,15
Protection contre les contacts indirects	OK	Adéquation DPCDR – prise de terre	Sans objet
		Adéquation protections surintensités – sections	Pas OK
Le ou les socles de prise en défaut sont localisés dans	la véranda - la cave		

CONCLUSION : NON CONFORME



A la date du 21/06/2023, l'installation électrique de Rue Joseph Warègne 33 - 5020 Flawinne n'est pas conforme aux prescriptions du Livre 1 de l'arrêté royal du 8 septembre 1919 établissant le Livre 1 sur les installations électriques à basse tension et à très basse tension.
Le contrôle réalisé par **Certinergie** a porté sur les parties visibles de l'installation et normalement accessibles.
L'acheteur doit laisser réaliser une nouvelle visite de contrôle pour vérifier la remise en ordre de l'installation au terme du délai de 18 mois prenant cours le jour de l'acte de vente. L'acheteur peut choisir librement l'organisme agréé pour cette nouvelle visite de contrôle.

Signature de l'agent

Rapport de contrôle d'installations électriques à basse et à très basse tension

EXEMPLAIRE ORIGINAL

RÉF. 106/2023/70813/01:1

LISTE DES INFRACTIONS

- La résistance de dispersion de la prise de terre n'a pas pu être mesurée car le sectionneur de terre n'était pas accessible, était cassé ou absent ou n'a pas pu être ouvert (écroux oxydés ou autre). - 5.4.3.5.;5.1.5.
- Le sectionneur de terre n'est pas conforme ou est absent. - 5.4.3.5.
- Les schémas unifilaires et/ou plans de position ne sont pas présents. - 3.1.2.;6.4.6.;6.5.7.;9.1.2.
- Le(s) tableau(x) de répartition n'est (sont) pas conforme(s). - 5.3.5.1.
- Le tableau n'a pas de paroi arrière. - 5.3.5.1.
- Le degré de protection d'enveloppe(s) n'est pas au moins égal à IPXX-B. - 4.2.2.1.;4.2.2.3.
- Il manque des obturateurs dans le tableau électrique. - 4.2.2.1.;4.2.2.3.
- L'enlèvement ou l'ouverture de l'enveloppe de protection est possible sans certaines conditions. Il est possible de se passer d'un outil ou d'une clé. - 4.2.2.1.;4.2.2.3.
- Un dispositif de protection à courant différentiel-résiduel à haute ou très haute sensibilité ne protège pas comme il se doit certains circuits où l'eau est présente (facteur d'influences externes AD2 ou plus = locaux humides). - 4.2.4.3.
- Les fusibles/disjoncteurs à broches d'un même circuit ne sont pas de la même intensité nominale.
- Raccordements et assemblage, les connexions ou dérivations des câbles ne sont pas effectués en conformité avec les règles de l'art, elles doivent être réalisées dans des boîtes de dérivation, des tableaux, aux bornes des interrupteurs ou des prises de courant ou dans les appareils d'éclairage. Les boîtes d'encastrement des prises et interrupteurs doivent être suffisamment larges pour y réaliser facilement les connexions.
- La continuité du PE vers les contacts de terre des socles de prise et/ou vers des appareils de classe 1 à poste fixe et/ou des liaisons équipotentielles (principales, supplémentaires) n'est pas réalisée. - 6.4.6.4.;6.5.7.2.
- L'interdiction de supprimer, d'altérer ou de détruire la protection contre les chocs électriques par contacts directs ou indirects, ou tout système de protection de l'installation électrique, n'est pas respectée. - 9.5.
- Un ou des socles de prises de courant ne comportent pas une sécurité enfant. - 4.2.2.3.
- Il manque des rosaces derrière les prises et/ou interrupteurs en nécessitant. - 1.4.
- Il n'y a pas au moins deux circuits distincts alimentant des appareils d'éclairage. - 5.3.5.2.
- Le sectionneur de terre n'est pas aisément accessible. - 5.1.5.1.
- La tension d'alimentation n'est pas indiquée clairement de manière apparente sur chaque tableau de répartition et de manœuvre. - 3.1.3.3.a
- Les tableaux de répartition ne sont pas accessibles ou démontables. - 5.3.5.1.
- Il n'y a pas/plus de porte au tableau. - 5.3.5.1.
- La section de pontages dans le(s) tableau(x) électrique(s) n'est pas adaptée aux calibres de dispositifs de protection contre les surintensités. - 4.4.1.5.
- Le tableau est (en partie) abîmé. - 9.5.
- Le tableau électrique ne possède pas une enveloppe de protection satisfaisante. - 4.2.2.1.;4.2.2.3.
- Il n'y a pas de dispositif différentiel placé à l'origine de l'installation électrique. - 4.2.4.3.
- Des socles de prise de courant qui ne comportent pas de contact de terre ne sont pas protégés par un dispositif de protection à courant différentiel résiduel à haute ou très haute sensibilité - 4.2.4.3.b
- Les fusibles de type D ne sont plus autorisés - 5.3.5.5.a
- L'utilisation de douilles pour alimenter un point d'éclairage dans l'attente de l'appareil d'éclairage définitif n'est autorisée - 4.2.4.3.a
- L'indice de protection contre les contacts directs des luminaires, socles de prises et/ou interrupteurs n'est pas suffisant - il faut placer des globes, des caches, des couvercles adaptés.
- Des masses d'appareils, matériels électriques de classe I ne sont pas reliés au conducteur de protection des canalisations qui les alimentent. Exception faite des masses des appareils fixes d'éclairage de classe I comportant des douilles ne disposant pas d'un degré de protection d'au moins IPXX-B et situés dans un local sec. - 4.2.4.3.a
- Du matériel électrique est présent dans un/des volume(s) qui ne lui est/sont pas autorisé(s) de la salle de bains/de douche. - 7.1.5.3.
- Interrupteur(s) et/ou socle(s) de prise et/ou boîte(s) de dérivation ne sont pas fixés correctement. - 1.4.
- Des circuits alimentant des socles de prise ou des éclairages ne sont pas subordonnés à un dispositif différentiel à haute ou très haute sensibilité. - 4.2.4.3.b

REMARQUES

- Nous ne pouvons pas exclure qu'au dépôt des schémas il puisse y avoir d'autres infractions.
- La prise de terre n'a pu être mesurée, elle sera à vérifier lors du prochain contrôle.
- Il est conseillé de contacter le gestionnaire de réseau afin de mettre conforme aux normes la partie amont à l'installation.
- Les schémas unifilaires et plans de position doivent renseigner l'adresse de l'installation, les coordonnées du responsable des travaux et du propriétaire. Ces derniers devront signer et dater ces schémas.
- L'appareillage électrique fixe ou à poste fixe suivant n'est pas présent - lave-vaisselle/machine à laver/cuisinière/ sèche-linge
- Lors d'une rénovation de l'installation électrique, les dérogations pourraient ne plus être appliquées.

DEVOIRS DU VENDEUR ET DE L'ACQUEREUR :

Le vendeur est tenu :

- a) de conserver le rapport de la visite de contrôle dans le dossier de l'installation électrique ;
- b) de transmettre le dossier de l'installation électrique à l'acheteur lors du transfert de propriété.

L'acheteur est tenu :

- a) de communiquer à l'organisme agréé qui a réalisé la visite de contrôle son identité et la date de l'acte de vente ;
- b) d'exécuter les travaux nécessaires pour faire disparaître les infractions constatées pendant la nouvelle visite de contrôle. Ils doivent être exécutées sans retard et toutes mesures adéquates doivent être prises pour qu'en cas de maintien en service de l'installation, les infractions ne constituent pas un danger pour les personnes. Dans le cas où, lors de la visite complémentaire des infractions subsistent ou au cas il n'est pas donné suite à la remise en ordre de l'installation électrique, le Service public fédéral ayant l'Energie dans ses attributions en est informée par l'organisme agréé dès le délai expiré.

Le vendeur et l'acheteur sont tenus d'aviser immédiatement le fonctionnaire préposé à la surveillance du Service Public Fédéral ayant l'Energie dans ses attributions de tout accident survenu aux personnes et du, directement ou indirectement, à la présence d'installations électriques.

Rapport de contrôle d'installations électriques à basse et à très basse tension

EXEMPLAIRE ORIGINAL

RÉF. 106/2023/70813/01:1

ANNEXES

Croquis de position élémentaire et descriptif sommaire des tableaux

sur base de ce qui est visible et accessible lors du contrôle

Note : ces croquis ne remplacent pas les schémas unifilaires et de position réglementaires



asbl Certinergie vzw -
Tel : 0800 82 171
Agent-visiteur / Elektriciteitsinspecteur: **Xavier Iepage**

Organisme de contrôle agréé / Erkend keuringsorganisme
E-mail : info@certinergie.be
Date du contrôle / Datum keuring: **21/6/2023**

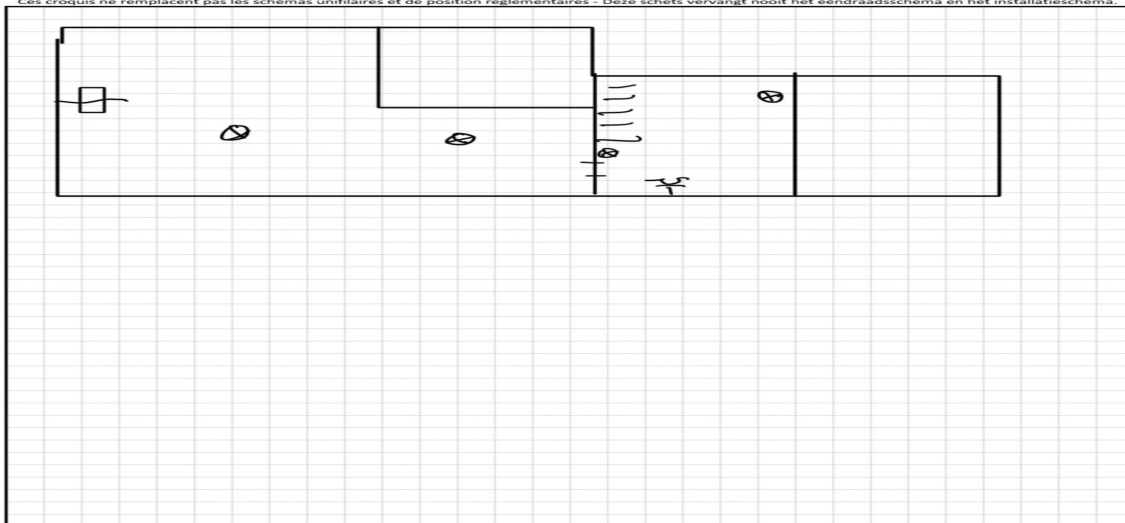
FOR401a

Références internes / Interne referentie: **2_106/2023/70813 /01**

Croquis de position élémentaire et descriptif sommaire des tableaux Schets elektrische installatie en beschrijvende opsomming elektriciteitsborden

Sur base de ce qui est visible et accessible lors du contrôle - Gebaseerd op wat zichtbaar en toegankelijk is tijdens de keuring

Ces croquis ne remplacent pas les schémas unifilaires et de position réglementaires - Deze schets vervangt nooit het ééndraadsschema en het installatieschema.



Ces croquis ne remplacent pas les schémas unifilaires et de position réglementaires - Deze schets vervangt nooit het ééndraadsschema en het installatieschema.



asbl Certinergie vzw -
Tel : 0800 82 171
Agent-visiteur / Elektriciteitsinspecteur: **Xavier Iepage**

Organisme de contrôle agréé / Erkend keuringsorganisme
E-mail : info@certinergie.be
Date du contrôle / Datum keuring: **21/6/2023**

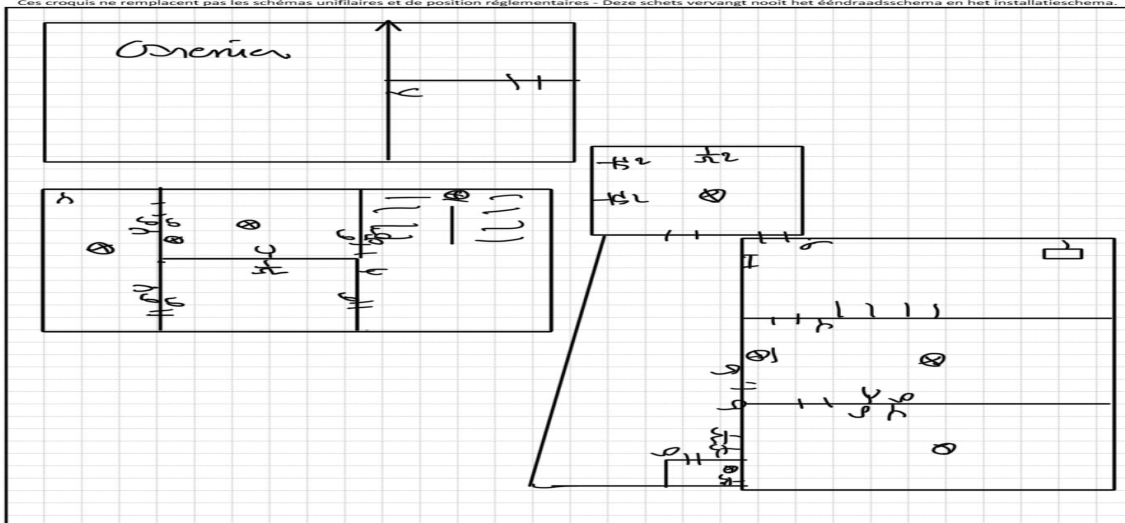
FOR401a

Références internes / Interne referentie: **2_106/2023/70813 /01**

Croquis de position élémentaire et descriptif sommaire des tableaux Schets elektrische installatie en beschrijvende opsomming elektriciteitsborden

Sur base de ce qui est visible et accessible lors du contrôle - Gebaseerd op wat zichtbaar en toegankelijk is tijdens de keuring

Ces croquis ne remplacent pas les schémas unifilaires et de position réglementaires - Deze schets vervangt nooit het ééndraadsschema en het installatieschema.



Ces croquis ne remplacent pas les schémas unifilaires et de position réglementaires - Deze schets vervangt nooit het ééndraadsschema en het installatieschema.

NOTE D'INFORMATION

Section 8.4.2. du Livre 1 du Règlement général sur les installations électriques : *Devoirs du vendeur et de l'acheteur lors de la vente d'une habitation équipée d'une ancienne installation électrique*

■ Dès que le compromis est signé :

Quels sont les devoirs du vendeur/notaire :

- Le vendeur doit remettre le PV de la visite de contrôle et ses annexes au notaire afin que celui-ci l'ajoute dans le dossier de la vente ;
- Le notaire doit faire mentionner dans l'acte de vente les points suivants :
 - la date du PV de la visite de contrôle
 - le fait de la remise du PV de la visite de contrôle à l'acheteur

Si le PV de la visite de contrôle est négatif (installation non-conforme) :

- l'obligation pour l'acheteur de communiquer son identité et la date de l'acte de vente à l'organisme de contrôle agréé qui a exécuté la visite de contrôle de l'installation électrique.

■ Dès que l'acte de vente est signé

Quels sont les devoirs de l'acheteur :

- L'acheteur doit détenir le dossier de l'installation électrique (schémas, PV, ...) en deux exemplaires ;

Si le PV de la visite de contrôle est positif (installation conforme) :

- L'acheteur doit laisser réaliser la prochaine visite de contrôle soit suivant le délai repris sur le PV de la visite de contrôle (maximum 25 ans après la date de la visite de contrôle) soit en cas de modification ou extension importante de l'installation électrique.

Si le PV de la visite de contrôle est négatif (installation non-conforme) :

- L'acheteur doit informer l'organisme de contrôle agréé qui a exécuté la visite de contrôle de l'installation électrique de son identité, de la date de l'acte de vente et du PV concerné ;
- Après la communication à l'organisme de contrôle, il reçoit automatiquement 18 mois à dater de l'acte de vente pour remettre en ordre l'installation électrique ;
- L'acheteur peut choisir un autre organisme de contrôle pour laisser réaliser le recontrôle dans le délai des 18 mois (vérification conformité de l'installation).

Pour de plus amples informations

SPF Economie, P.M.E., Classes moyennes et Energie

Direction générale de l'Energie – Haute surveillance des infrastructures et produits énergétiques

Adresse : Boulevard du roi Albert II 16 1000 Bruxelles

Tél. : 0800 120 33 / **E-mail :** gas.elec@economie.fgov.be

<https://economie.fgov.be>