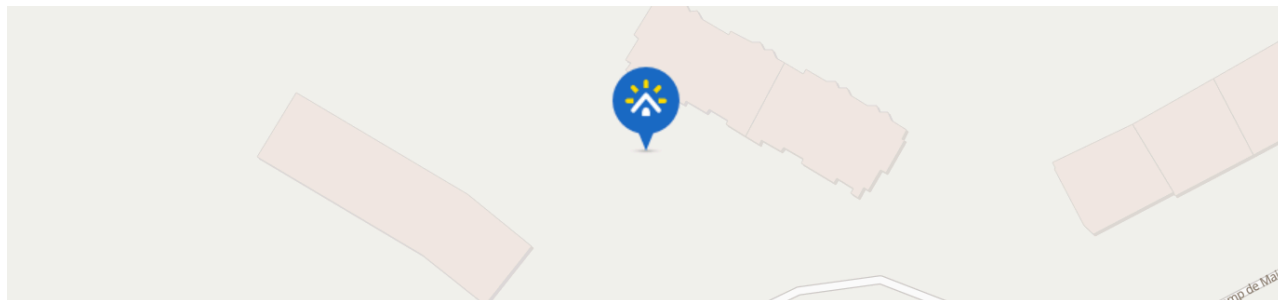



Appartement - 5ème étage

 1 pièce analysée



Extérieur

Pièce principale

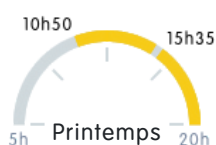
 Orientation Sud

Ensoleillement direct par jour



 Moyenne sur l'année
 Moyenne locale : 03h20

Horaires d'ensoleillement



Définitions

L'**ensoleillement direct** indique le nombre d'heures potentiel où les rayons du soleil pénètrent dans la pièce, sous réserve qu'il fasse beau.

Les valeurs indiquées sont calculées via un algorithme, audité par le CSTB, qui prend en compte les paramètres suivants :


Bâtiments et végétations environnants, masques proches


Historique des données météo



Surface des pièces, taille et orientation des fenêtres


Position GPS

Ce certificat est donné à titre indicatif et n'est pas contractuel.

Extérieur

5ème étage

 Orientation Sud

Ensoleillement direct

Par jour, sous réserve de beau temps



Horaires d'ensoleillement

