
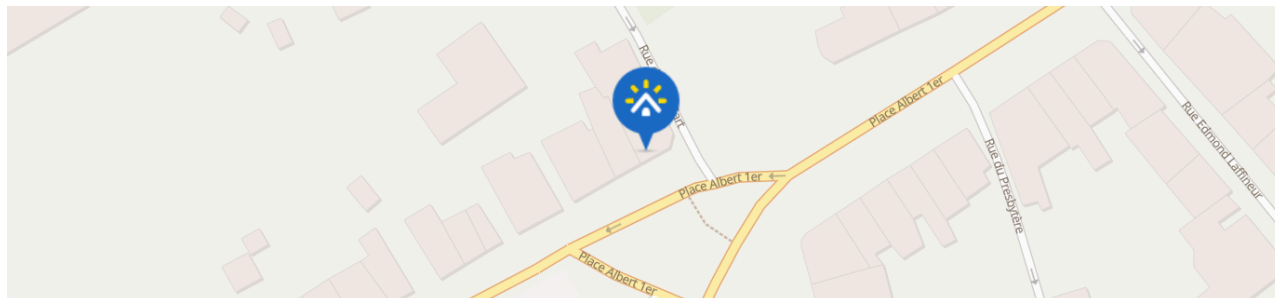


Appartement - 3ème étage


 1 pièce analysée

 4 fenêtres analysées



Séjour - 44 m²

Pièce principale

 3 orientations : E, S et SE

Luminosité naturelle par jour




 Moyenne sur l'année
 Moyenne locale : 08h50

Ensoleillement direct par jour



 Moyenne sur l'année
 Moyenne locale : 03h20

Horaires de luminosité et d'ensoleillement




Définitions

La **luminosité naturelle** indique le nombre d'heures où la pièce est suffisamment lumineuse sans besoin de lumière artificielle. Nous considérons que cela correspond à une luminosité supérieure à 200 lux.

L'**ensoleillement direct** indique le nombre d'heures potentiel où les rayons du soleil pénètrent dans la pièce, sous réserve qu'il fasse beau.

Les valeurs indiquées sont calculées via un algorithme, audité par le CSTB, qui prend en compte les paramètres suivants :


Bâtiments et végétations environnants, masques proches


Historique des données météo


Surface des pièces, taille et orientation des fenêtres


Position GPS

Ce certificat est donné à titre indicatif et n'est pas contractuel.

Certificat de Luminosité et d'Ensoleillement



Réalisé pour :
Amelot Properties

Séjour - 44 m²
3ème étage



4 fenêtres
18,5 m² de fenêtre



3 orientations :
E, S et SE

Luminosité naturelle

Par jour, supérieure à 200 lux

Printemps



Locale : 10h40

Eté



Locale : 12h30

Automne



Locale : 07h30


Hiver



Locale : 04h40

● Moyenne sur la saison ● Moyenne locale

Horaires de luminosité



Ensoleillement direct

Par jour, sous réserve de beau temps

Printemps



Locale : 04h00

Eté



Locale : 04h25

Automne



Locale : 02h55

Hiver



Locale : 02h10

● Moyenne sur la saison ● Moyenne locale

Horaires d'ensoleillement

