



INSTALLATIONS ÉLECTRIQUES À BASSE TENSION ET À TRÈS BASSE TENSION (Livre 1 – AR 08/09/2019)

Exemplaire original - Ce rapport remplace et annule le rapport avec référence 202407000238 v1

Identification des tiers:

Client:	KIMMO - Mousset Kimberley, Route de Philippeville 167, 6010 COUILLET		
Propriétaire:			
Installateur:			
N° TVA:	/		

Installateur = personne ou personnes responsable(s) des travaux

Identification de l'installation électrique:

Adresse du contrôle:	Rue des Fées 6, 6060 GILLY		
Code EAN installation:	NC		
Tarif compteur(s):	Jour	Cabine HT privée:	Non
Numéro compteur(s):	2505706	GRD:	ORES
Index compteur(s):	100976	Type de locaux:	Maison individuelle
Type d'installation:	Unité d'habitation		

Nature du contrôle:

Conformément aux prescriptions du Livre 1 – Installations à basse tension et à très basse tension – Procédure interne QPRO/ELE/001			
Type de contrôle:	Visite de contrôle (6.5)		
Date de réalisation:	<input type="checkbox"/> Avant le 01/10/1981	<input checked="" type="checkbox"/> Après le 01/10/1981 et avant le 01/06/2020	<input type="checkbox"/> Après le 01/06/2020
Notes:	Voir rubrique "CONSTATATIONS - Remarques"		
Dérogations (Partie 8):	Appliquées		
Réinspection au rapport:	/		

Données générales de l'installation électrique:

Tension nominale :	2 x 230V	Intensité nominale max.:	Indéterminable	Valeur nominale branchement:	40 A
Câble d'alimentation:	4x6 mm ²	Type:	VFVB	Type de système de mise à la terre:	TT
Electrode de terre:	Barre de terre			Section électrode de terre:	/
				Section conducteur de terre:	6 mm ²
Nombre de tableaux:	2	Nombre de circuits:	1+11	Nombre de circuits de réserve:	/
Installation de production décentralisée:	Non présente			Puissance AC (maximale):	/ kVA
<input type="checkbox"/> Installation PV	<input type="checkbox"/> Stockage de batterie	<input type="checkbox"/> Central à hydrogène	<input type="checkbox"/> Cogénération	<input type="checkbox"/> Eolienne	

Description générale des dispositifs à courant différentiel:

Voir tableau p. 2

Schémas et plans de l'installation:

Schéma(s) unifilaire(s) ou de circuits:	Version/n° /	Date: /	<input type="checkbox"/> En ordre	<input checked="" type="checkbox"/> Non présent
Plan(s) de position:	Version/n° /	Date: /	<input type="checkbox"/> En ordre	<input checked="" type="checkbox"/> Non présent
Document(s) des installations de sécurité:	Version/n° /	Date: /	<input checked="" type="checkbox"/> Non applicable	<input type="checkbox"/> Non présent
Document(s) des installations critiques:	Version/n° /	Date: /	<input checked="" type="checkbox"/> Non applicable	<input type="checkbox"/> Non présent

Mesures, contrôles et essais:

Résistance de dispersion de la prise de terre:	/ Ω	Méthode de mesure:	Non effectuée
Niveau d'isolement général:	/ MΩ	Tension de mesure:	Non effectuée
Test dispositif(s) à courant différentiel-résiduel:	Bouton test: OK	Boucle de défaut:	OK
Continuité des conducteurs de protection:	Général: OK	Liaison équipotentielle:	Pas OK
Protection contre les contacts indirects:	Pas OK	Protection contre les contacts directs:	Pas OK
Etat du matériel (à pose) fixe:	Pas OK	Etat du matériel mobile:	/



Description générale des dispositifs à courant différentiel

Compteur	Emplacement	Type	In	DIn	#P	Type	Circuits
Jour	Général	Diff.	40A	300mA	4P	A	/

Description des circuits

Disj auto bip
Disj a broches 10A+16A+20A

CONSTATATIONS: Infractions

Infractions schémas et plans:

- 1.01. - Le schéma unifilaire de l'installation électrique n'est pas présent au moment du contrôle. (Livre 1, Sous-section 3.1.2.1. (a))
1.02. - Le plan de position de l'installation électrique n'est pas présent au moment du contrôle. (Livre 1, Sous-section 3.1.2.1. (a))

Infractions installation de mise à la terre:

- 3.04A. - Le sectionneur de terre de la prise de terre ne peut être ouvert qu'avec difficulté ou pas du tout (en raison de la corrosion, de la peinture,...). Il est nécessaire de le remplacer. (Livre 1, Sous-section 5.4.3.5.)
3.06A. - Une ou plusieurs liaisons équipotentielles principales sont absentes. (Livre 1, Sous-section 4.2.3.2.)
 - La liaison équipotentielle des canalisations principales métalliques de gaz (gaz naturel ou gaz en bouteille) au bâtiment n'est pas présente. (Livre 1, Sous-section 4.2.3.2.)
 - La liaison équipotentielle des canalisations principales métalliques d'eau au bâtiment n'est pas présente. (Livre 1, Sous-section 4.2.3.2.)

Explication: A déterminer

Infractions tableaux de répartition et de manoeuvre:

- 4.08. - Les ouvertures non utilisées du tableau de répartition et de manoeuvre (entrée de câbles, plaque de protection,...) doivent être obturées correctement. (Livre 1, Sous-section 4.2.2.3./5.3.5.1. (a))
4.10. - L'identification des dispositifs de commande, de protection et de sectionnement, ainsi des bornes de raccordement des circuits, n'est pas effectuée avec des repérages individuels bien visible et indélébile. (Livre 1, Sous-section 3.1.3.1.)
4.10B. - L'indication de la tension d'alimentation n'est pas présente sur chaque tableau de répartition et de manoeuvre. (Livre 1, Sous-section 3.1.3.3. (a))
4.11. - Le degré de protection IP du tableau de répartition et de manoeuvre n'est pas choisi en fonction des influences externes. (Livre 1, Section 5.3.2.)
4.18. - Le tableau de répartition et de manoeuvre ne peut pas être ouvert à cause des fusibles et/ou disjoncteurs à broche qui ne peuvent être retirés qu'avec difficulté ou pas du tout. Le câblage interne ne peut pas être vérifié. (Livre 1, Sous-section 5.3.5.1. (c))

Infractions dispositif de protection à courant différentiel-résiduel:

- 5.08A. - Un dispositif de protection à courant différentiel-résiduel à haute (30mA) ou très haute sensibilité (10mA), subordonné à celui placé à l'origine de l'installation, doit être prévu pour la protection des appareils d'utilisation à poste fixe, les dispositifs de commande et de réglage et les socles de prises de courant dans les salles de douches et les salles de bains. (Livre 1, Sous-section 4.2.4.3. (b))
5.08B. - Un dispositif de protection à courant différentiel-résiduel à haute (30mA) ou très haute sensibilité (10mA), subordonné à celui placé à l'origine de l'installation, doit être prévu pour la protection des dispositifs servant au raccordement d'un lave-linge, d'un sèche-linge et d'une lave-vaisselle. (Livre 1, Sous-section 4.2.4.3. (b))

Infractions protection contre les surintensités:

- 6.01B. - Un dispositif de protection contre les court-circuits est placé à l'origine de tout circuit (sauf si le dispositif de protection placé en amont peut également assurer la protection de ce circuit). (Livre 1, Sous-section 4.4.2.2.)
Explication: A déterminer

Infractions installation électrique:

- 7.04. - Les interrupteurs, socles de prises de courant ou boîtes de dérivation doivent être réarrangés et/ou refixés selon les règles de l'art. (Livre 1, Sous-section 1.4.1.3.)
7.05. - Les connexions ne sont pas réalisées selon les règles de l'art. (Livre 1, Section 5.2.6.)
 - Les connexions ne peuvent être exécutées que dans les tableaux de répartition et de manoeuvre, boîtes de jonction ou de dérivation, aux bornes des interrupteurs, des prises de courant ou dans les pavillons des appareils d'éclairage suspendu. (Livre 1, Sous-section 5.2.6.1.)
 - Le raccordement aux boîtes de jonction, de dérivation ou encastrées doivent, si nécessaire, assurer l'étanchéité à l'aide de presse-étoupe, obturateurs,... (Livre 1, Sous-section 5.2.6.1.)

7.15B. - Le degré de protection des enveloppes dans les lieux ordinaires n'est pas au moins égal à IPXX-B. (Livre 1, Sous-section 4.2.2.3. (a.2))
Explication: Eclairages + temporisation

7.24. - Appareils d'éclairage: (Livre 1, Sous-section 5.3.4.2.)
 - Les douilles à vis avec des parties actives accessibles ne peuvent pas être utilisées dans des appareils ouverts sauf s'ils sont hors de portée de la main de l'utilisateur. (Livre 1, Sous-section 5.3.4.2. (e))

Infractions canalisations et code de couleur:

- 8.01. - Toutes les canalisations électriques non utilisées doivent être supprimées ou doivent être isolées aux deux extrémités. (Conseil/remarque)
8.04. - Les canalisations électriques doivent être introduites correctement dans les matériaux électriques (socles de prises de courant, interrupteurs, éclairage,...), afin d'assurer une protection continue (équivalent à la classe II). (Livre 1, Sous-section 5.2.9.5.)
Explication: Grenier
- 8.05. - La fixation des canalisations électriques en mode apparent et en pose sous conduits doit être effectuée selon les règles de l'art. (Livre 1, Sous-section 5.2.9.3./5.2.9.5.)



8.09A. - A l'air libre et en pose apparent, seulement des câbles peuvent être utilisés (A l'exception des conducteurs de protection indépendants). (Livre 1, Sous-section 5.2.9.5.)

Explication: Alimentation éclairages + ballast = a supprimer

8.17. - Les canalisations électriques installés ne sont pas conformes (p.ex. câble souple côté-à-côté (VTLmB), câbles plats avec isolation PVC (LMVVR), câbles coaxiaux (COAX), câbles téléphoniques (VVT),...)

CONSTATATIONS: Remarques

- A - Tous les dispositifs de protection à courant différentiel-résiduel dans l'installation électrique doivent être testés périodiquement (p.ex. mensuel) à l'aide du bouton test (cfr. prescriptions du fabricant).
- A - Ce contrôle ne comprend que les parties visibles de l'installation.
- A - Le contrôle effectué est un contrôle instantané basé sur le moment de passage. Ce rapport est uniquement le reflet de l'installation électrique au moment du contrôle.
- B - Il n'est pas exclu que des infractions supplémentaires soient identifiées lors de la présentation des schémas.
- B - L'installation électrique n'est pas entièrement accessible pour inspection. Les locaux ne sont pas tous accessibles.
Explication: Pas accès a toute la cave
- B - L'unité est meublée au moment du contrôle.
- D5 - La résistance de dispersion de la prise de terre ne peut pas être mesurée. Celle-ci doit de préférence être inférieure à 30 Ohms.
- D6 - La résistance d'isolement ne peut pas être mesurée. Celle-ci doit être supérieure à 0,5 MOhm.
- F8 - Il est recommandé d'obturer complètement et entièrement toutes les ouvertures non utilisées de l'installation existante (introduction des câbles, ouvertures dans la plaque de protection,...).



CONCLUSION:

L'installation électrique n'est pas conforme aux prescriptions du Livre 1 de l'arrêté royal du 8 septembre 2019.

Le prochain contrôle est à effectuer au plus tard avant: **04/07/2025**

par le même organisme

par un organisme au choix

Les schémas unifilaires et les plans de position de l'installation ont été datés et signés.

Les bornes d'entrée du (ou des) dispositif(s) à courant différentiel à l'origine de l'installation ont été scellées.

lors d'une visite précédente

lors de la visite actuelle

Aucune installation ou partie de l'installation électrique pour laquelle des infractions sont constatées ne peut être mise en usage. Un nouveau contrôle de conformité avant la mise en usage doit être réalisé, dès que l'installation électrique a été mise en ordre.

Les travaux nécessaires pour faire disparaître les infractions constatées pendant la visite de contrôle, doivent être exécutés sans retard et toutes mesures adéquates doivent être prises pour qu'en cas de maintien en service de l'installation, les infractions ne constituent pas un danger pour les personnes ou les biens.

Dans le cas où, lors de la nouvelle visite de contrôle des infractions subsistent ou au cas il n'est pas donné suite à la remise en ordre de l'installation électrique, le Service Public Fédéral ayant l'Energie dans ses attributions en est informée par l'organisme agréé dès le délai d'un an expiré.

L'acheteur est tenu de communiquer à l'organisme de contrôle qui a réalisé la visite de contrôle son identité et la date de l'acte de vente.

Au nom du dirigeant technique, l'agent-visiteur:



ACA asbl - Organisme de Contrôle Agréé
Meensesteenweg 338 - 8800 Roeselare
TVA BE 0811.407.869
Tel. 065/33.49.79 - Fax 065/33.66.29
info@acavzw.be - www.acavzw.be

Les prescriptions réglementaires:

Ce rapport doit être conservé dans le dossier de l'installation électrique. Ce dossier est tenu à disposition de toute personne qui peut le consulter. Une copie de ce dossier est mise à disposition à tout éventuel locataire. Le vendeur est tenu de transmettre le dossier de l'installation à l'acheteur lors du transfert de propriété.

Toute modification de l'installation électrique doit être effectuée conformément aux prescriptions du Livre 1 de l'arrêté royal du 8 septembre 2019 et doit être renseignée dans le dossier. Toute modification ou extension importante doit faire l'objet d'un contrôle de conformité avant la mise en usage. Ce contrôle est réalisé par un organisme agréé.

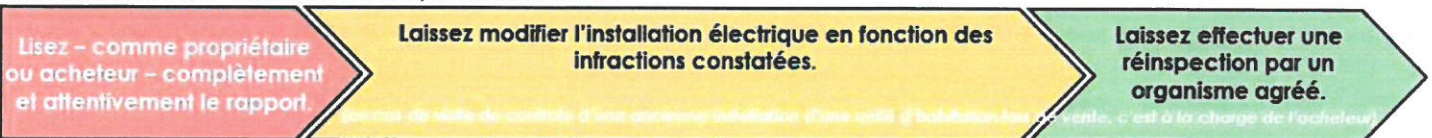
Le fonctionnaire préposé à la surveillance du Service Public Fédéral ayant l'Energie dans ses attributions doit être avisé immédiatement de tout accident survenu aux personnes et du, directement ou indirectement, à la présence d'installations électriques.

Les devoirs du propriétaire, gestionnaire ou exploitant des installations électriques peuvent être consultés sur le site d'ACA asbl (www.acavzw.be).

Une copie de ce rapport est tenue pendant une période de 5 ans par l'organisme agréé. Ce rapport est tenu à la disposition de toute personne autorisée légalement à le consulter.

Pour de plus amples informations sur les prescriptions réglementaires ou plaintes, la Direction Générale de l'Energie du Service Public Fédéral Economie, PME, Classes moyennes et Energie (<https://www.economie.fgov.be>) est l'autorité compétente des organismes agréés.

Plan d'action en cas d'installation électrique non conforme:




ANNEXE - INSTALLATIONS ÉLECTRIQUES À BASSE TENSION ET À TRÈS BASSE TENSION

Données générales

Adresse du contrôle: Rue des Fées 6, 6060 GILLY

Propriétaire: ABRAYEM

Plan de position simplifié ou photo/schéma de l'installation (électrique):



Signature agent-visiteur:



ANNEXE - INSTALLATIONS ÉLECTRIQUES À BASSE TENSION ET À TRÈS BASSE TENSION

Données générales

Adresse du contrôle: Rue des Fées 6, 6060 GILLY
Propriétaire: ABRAYEM

Plan de position simplifié ou photo/schéma de l'installation (électrique):



Signature agent-visiteur:



ANNEXE - INSTALLATIONS ÉLECTRIQUES À BASSE TENSION ET À TRÈS BASSE TENSION

Données générales

Adresse du contrôle: Rue des Fées 6, 6060 GILLY
Propriétaire: ABRAYEM

Plan de position simplifié ou photo/schéma de l'installation (électrique):



Signature agent-visiteur:




ANNEXE - INSTALLATIONS ÉLECTRIQUES À BASSE TENSION ET À TRÈS BASSE TENSION

Données générales

Adresse du contrôle: Rue des Fées 6, 6060 GILLY
Propriétaire: ABRAYEM

Plan de position simplifié ou photo/schéma de l'installation (électrique):



Signature agent-visiteur:




ANNEXE - INSTALLATIONS ÉLECTRIQUES À BASSE TENSION ET À TRÈS BASSE TENSION

Données générales

Adresse du contrôle: Rue des Fées 6, 6060 GILLY

Propriétaire: ABRAYEM

Plan de position simplifié ou photo/schéma de l'installation (électrique):



Signature agent-visiteur:



ANNEXE - INSTALLATIONS ÉLECTRIQUES À BASSE TENSION ET À TRÈS BASSE TENSION

Données générales

Adresse du contrôle: Rue des Fées 6, 6060 GILLY
Propriétaire: ABRAYEM

Plan de position simplifié ou photo/schéma de l'installation (électrique):



Signature agent-visiteur:

