

## Rapport de contrôle d'installations électriques à basse et à très basse tension

**EXEMPLAIRE ORIGINAL**

**RÉF. 34/2025/90871/D01:1**

**DATE DU CONTRÔLE** 16/01/2025 (9:10 - 9:45) **AGENT VISITEUR** Olivier Dodet  
**ADRESSE DU CONTRÔLE** Boulevard hector grosjean 26 - 4840 Welkenraedt **TYPE DE CONTRÔLE** Visite de contrôle vente ancienne installation (8.4.2.)



### › DONNÉES GÉNÉRALES

|                                    |  |
|------------------------------------|--|
| Adresse de l'installation          | Boulevard hector grosjean 26 - 4840 Welkenraedt          |
| Type de locaux                     | Unité d'habitation (maison)                              |
| Objet du contrôle                  | Demande dans le cadre d'une vente                        |
| Propriétaire                       | Serge Magrin   |
| Responsable des travaux            | non communiqué   |
| Dérogations applicables/appliquées | Anciennes installations électriques domestiques (8.2.1.) |

### › DONNÉES DU RACCORDEMENT

|   |                                      |
|---|--------------------------------------|
| Gestionnaire du réseau de distribution (GRD)    | NETHYS                               |
| Code EAN  | non communiqué                       |
| Numéro du compteur                              | 5417372                              |
| Index jour/nuit                                 | 20644,9/                             |
| Type de coupure générale                        | Teco                                 |
| Câble compteur - tableau                        | VVB 4 x 10 mm <sup>2</sup>           |
| Tension nominale de service                     | 3x400V + N - AC                      |
| Courant nominal de la protection de branchement | 10(40)A - Indéterminé - 40A envisagé |

### › CONTRÔLE

|  |        |                             |   |
|--|--------|-----------------------------|---|
| <b>Conformité schéma(s) unifilaire(s) et plan(s) de position</b> | Pas OK | <b>Nombre de tableaux</b> 4 | <b>Nombre de circuits</b> 1 + 1 + 3 + 1 |
|--|--------|-----------------------------|---|

|                                 |         |         |          |        |
|---------------------------------|---------|---------|----------|--------|
| <b>Circuits</b>                 | 1xIII   | 1xIII   | 3xII     | 1xII   |
| <b>Protection</b>               | F20A?kA | F25A?kA | MJ10A3kA | F6A?kA |
| <b>Section (mm<sup>2</sup>)</b> | 6       | 6       | ?        | 0,75   |
| <b>Conclusion</b>               | OK      | OK      | Pas OK   | Pas OK |

|  |                      |   |        |
|--|----------------------|---|--------|
| Les fondations datent                              | D'avant le 1/10/1981 | Dispositif différentiel de tête                 | absent |
| Type d'électrode de terre                          | Indéterminée         | Dispositif différentiel supplémentaire          | absent |
| Résistance de dispersion de la prise de terre (Ω)  | Pas mesurable        | Fixation/Etat/Détérioration matériel            | Pas OK |
| Conformité des liaisons équipotentielles et des PE | Sans objet           | Contrôle visuel appareils fixes et/ou mobiles   | Pas OK |
| Test de continuité                                 | Pas concluant        | Protection contre les contacts directs          | Pas OK |
| Contrôle boucle de défaut                          | Sans objet           | Résistance générale d'isolement (MΩ)            | 0,23   |
| Protection contre les contacts indirects           | Pas OK               | Adéquation DPCDR – prise de terre               | Pas OK |
|  |                      | Adéquation protections surintensités – sections | Pas OK |

Le ou les socles de prise en défaut sont localisés dans **toutes les pièces**  
Circuits en défauts d'isolement **Non identifiable**

## CONCLUSION : NON CONFORME



A la date du 16/01/2025, l'installation électrique de Boulevard hector grosjean 26 - 4840 Welkenraedt n'est pas conforme aux prescriptions du Livre 1 de l'arrêté royal du 8 septembre 2019 établissant le Livre 1 sur les installations électriques à basse tension et à très basse tension.

Le contrôle réalisé par Certinergie a porté sur les parties visibles de l'installation et normalement accessibles.

L'acheteur doit laisser réaliser une nouvelle visite de contrôle pour vérifier la remise en ordre de l'installation au terme du délai de 18 mois prenant cours le jour de l'acte de vente. L'acheteur peut choisir librement l'organisme agréé pour cette nouvelle visite de contrôle.

Signature de l'agent

*Dodet*

## Rapport de contrôle d'installations électriques à basse et à très basse tension

EXEMPLAIRE ORIGINAL

RÉF. 34/2025/90871/D01:1

### LISTE DES INFRACTIONS

- La résistance de dispersion de la prise de terre n'a pas pu être mesurée car le sectionneur de terre n'était pas accessible, était cassé ou absent ou n'a pas pu être ouvert (écroux oxydés ou autre). - 5.4.3.5.;5.1.5.
- Il n'y a pas/plus de porte au tableau. - 5.3.5.1.
- Les tableaux de répartition ne sont pas accessibles ou démontables. - 5.3.5.1.
- Il manque sur le tableau principal un interrupteur-sectionneur général qui permet la coupure simultanée de toutes les phases et éventuellement du neutre, et cette fonction ne peut être assurée par le disjoncteur de branchement, n'étant pas conçu pour assurer le sectionnement. - 5.3.5.1.
- Un dispositif de protection à courant différentiel-résiduel à haute ou très haute sensibilité ne protège pas comme il se doit certains circuits où l'eau est présente (facteur d'influences externes AD2 ou plus = locaux humides). - 4.2.4.3.
- Les fusibles de type D ne sont plus autorisés - 5.3.5.5.a.
- Les bases de fusibles/disjoncteurs à broches ne sont pas équipées d'éléments de calibrage. - 5.3.5.5.
- Un ou des socles de prises de courant ne comportent pas une sécurité enfant. - 4.2.2.3.
- Du matériel électrique est présent dans un/des volume(s) qui ne lui est/sont pas autorisé(s) de la salle de bains/de douche. - 7.1.5.3.
- Un/des cordons prolongateurs/multiprises sont installés en pose fixe. - 5.3.4.7.
- La continuité du PE vers les contacts de terre des socles de prise et/ou vers des appareils de classe 1 à poste fixe et/ou des liaisons équipotentielles (principales, supplémentaires) n'est pas réalisée. - 6.4.6.4.;6.5.7.2.
- La tension d'alimentation n'est pas indiquée clairement de manière apparente sur chaque tableau de répartition et de manœuvre. - 3.1.3.3.a
- Les schémas unifilaires et/ou plans de position ne sont pas présents. - 3.1.2.;6.4.6.;6.5.7.;9.1.2.
- Les circuits, les appareils de coupure et/ou les dispositifs de protection ne sont pas repérés de manière claire et visible. - 3.1.3.
- Il n'y a pas de dispositif différentiel placé à l'origine de l'installation électrique. - 4.2.4.3.
- Des socles de prise de courant qui ne comportent pas de contact de terre ne sont pas protégés par un dispositif de protection à courant différentiel résiduel à haute ou très haute sensibilité - 4.2.4.3.b
- La section des conducteurs n'est pas adaptée au calibre des disjoncteurs et des fusibles. - 4.4.1.5.
- La résistance d'isolement de l'installation n'est pas suffisante. - 6.4.5.1.
- Un ou des socles de prises sont munies uniquement de contacts latéraux de terre (prise dite Schuko). - 5.3.5.2.
- Interrupteur(s) et/ou socle(s) de prise et/ou boîte(s) de dérivation ne sont pas fixés correctement. - 1.4.
- Il manque des rosaces derrière les prises et/ou interrupteurs en nécessitant. - 1.4.
- L'enlèvement ou l'ouverture de l'enveloppe de protection est possible sans certaines conditions. Il est possible de se passer d'un outil ou d'une clé. - 4.2.2.1.;4.2.2.3.

### REMARQUES

- Nous ne pouvons pas exclure qu'au dépôt des schémas il puisse y avoir d'autres infractions.
- La prise de terre n'a pu être mesurée, elle sera à vérifier lors du prochain contrôle.
- L'appareillage électrique fixe ou à poste fixe suivant n'est pas présent - cuisinière/sèche-linge
- Les schémas unifilaires et plans de position doivent renseigner l'adresse de l'installation, les coordonnées du responsable des travaux et du propriétaire. Ces derniers devront signer et dater ces schémas.
- L'habitation étant meublée et les plans n'ayant pas été fournis, il se peut que tout n'a pu être vérifié.
- Lors d'une rénovation de l'installation électrique, les dérogations pourraient ne plus être appliquées.

### DEVOIRS DU VENDEUR ET DE L'ACQUEREUR :

Le vendeur est tenu :

- de conserver le rapport de la visite de contrôle dans le dossier de l'installation électrique ;
- de transmettre le dossier de l'installation électrique à l'acheteur lors du transfert de propriété.

L'acheteur est tenu :

- de communiquer à l'organisme agréé qui a réalisé la visite de contrôle son identité et la date de l'acte de vente ;
- d'exécuter les travaux nécessaires pour faire disparaître les infractions constatées pendant la nouvelle visite de contrôle. Ils doivent être exécutées sans retard et toutes mesures adéquates doivent être prises pour qu'en cas de maintien en service de l'installation, les infractions ne constituent pas un danger pour les personnes. Dans le cas où, lors de la visite complémentaire des infractions subsistent ou au cas il n'est pas donné suite à la remise en ordre de l'installation électrique, le Service public fédéral ayant l'Energie dans ses attributions en est informée par l'organisme agréé dès le délai expiré.

Le vendeur et l'acheteur sont tenus d'aviser immédiatement le fonctionnaire préposé à la surveillance du Service Public Fédéral ayant l'Energie dans ses attributions de tout accident survenu aux personnes et du, directement ou indirectement, à la présence d'installations électriques.




## Rapport de contrôle d'installations électriques à basse et à très basse tension

EXEMPLAIRE ORIGINAL

RÉF. 34/2025/90871/D01:1

### › ANNEXES

Autre(s)





## Rapport de contrôle d'installations électriques à basse et à très basse tension

EXEMPLAIRE ORIGINAL

RÉF. 34/2025/90871/D01:1

### › ANNEXES

Autre(s)





## Rapport de contrôle d'installations électriques à basse et à très basse tension

EXEMPLAIRE ORIGINAL

RÉF. 34/2025/90871/D01:1

### › ANNEXES

Autre(s)




## Rapport de contrôle d'installations électriques à basse et à très basse tension

EXEMPLAIRE ORIGINAL

RÉF. 34/2025/90871/D01:1

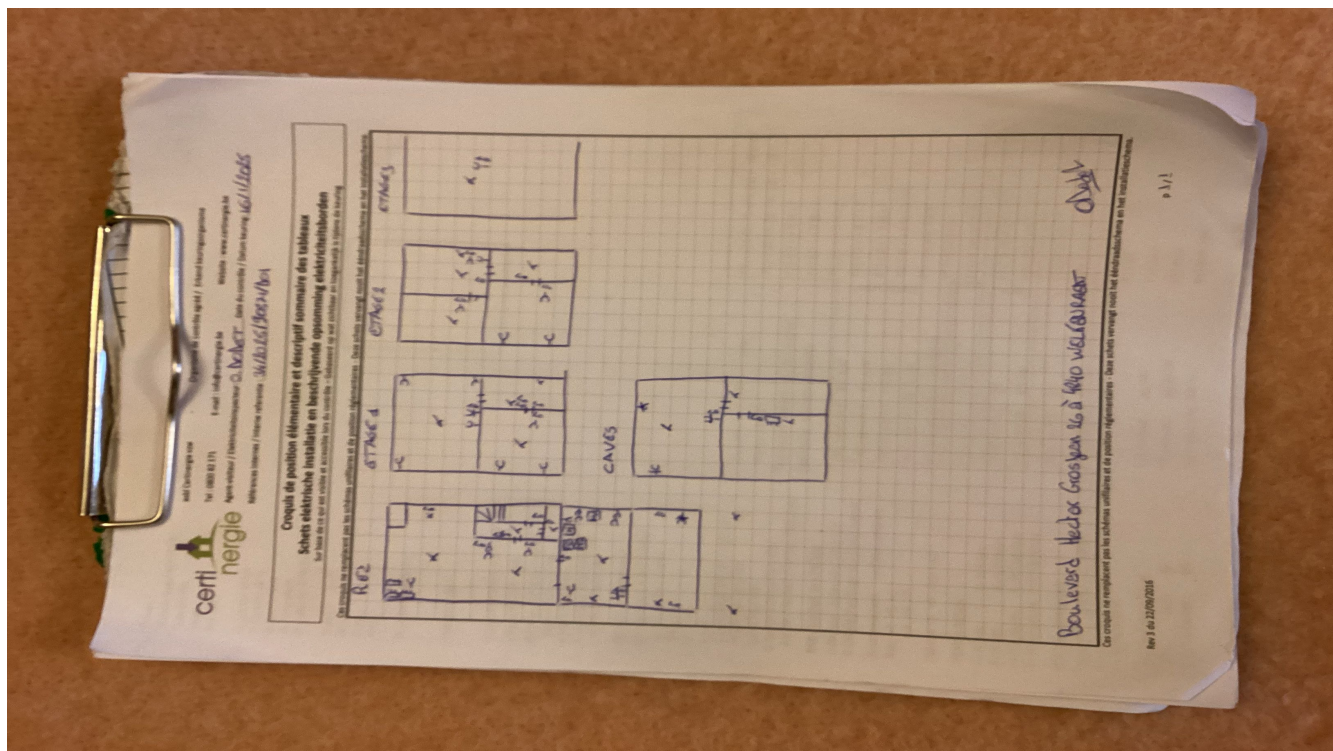
### ANNEXES

Autre(s)



### Croquis de position élémentaire et descriptif sommaire des tableaux

sur base de ce qui est visible et accessible lors du contrôle  
Note : ces croquis ne remplacent pas les schémas unifilaires et de position réglementaires





# NOTE D'INFORMATION

## **Section 8.4.2. du Livre 1 du Règlement général sur les installations électriques : *Devoirs du vendeur et de l'acheteur lors de la vente d'une habitation équipée d'une ancienne installation électrique***

### ■ Dès que le compromis est signé :

#### **Quels sont les devoirs du vendeur/notaire :**

- Le vendeur doit remettre le PV de la visite de contrôle et ses annexes au notaire afin que celui-ci l'ajoute dans le dossier de la vente ;
- Le notaire doit faire mentionner dans l'acte de vente les points suivants :
  - la date du PV de la visite de contrôle
  - le fait de la remise du PV de la visite de contrôle à l'acheteur

#### **Si le PV de la visite de contrôle est négatif (installation non-conforme) :**

- l'obligation pour l'acheteur de communiquer son identité et la date de l'acte de vente à l'organisme de contrôle agréé qui a exécuté la visite de contrôle de l'installation électrique.

### ■ Dès que l'acte de vente est signé

#### **Quels sont les devoirs de l'acheteur :**

- L'acheteur doit détenir le dossier de l'installation électrique (schémas, PV, ...) en deux exemplaires ;

#### **Si le PV de la visite de contrôle est positif (installation conforme) :**

- L'acheteur doit laisser réaliser la prochaine visite de contrôle soit suivant le délai repris sur le PV de la visite de contrôle (maximum 25 ans après la date de la visite de contrôle) soit en cas de modification ou extension importante de l'installation électrique.

#### **Si le PV de la visite de contrôle est négatif (installation non-conforme) :**

- L'acheteur doit informer l'organisme de contrôle agréé qui a exécuté la visite de contrôle de l'installation électrique de son identité, de la date de l'acte de vente et du PV concerné ;
- Après la communication à l'organisme de contrôle, il reçoit automatiquement 18 mois à dater de l'acte de vente pour remettre en ordre l'installation électrique ;
- L'acheteur peut choisir un autre organisme de contrôle pour laisser réaliser le recontrôle dans le délai des 18 mois (vérification conformité de l'installation).

#### **Pour de plus amples informations**

##### **SPF Economie, P.M.E., Classes moyennes et Energie**

Direction générale de l'Energie – Haute surveillance des infrastructures et produits énergétiques

**Adresse :** Boulevard du roi Albert II 16 1000 Bruxelles

**Tél. :** 0800 120 33 / **E-mail :** gas.elec@economie.fgov.be

<https://economie.fgov.be>