

PROCÈS-VERBAL DE VISITE D'INSTALLATION ÉLECTRIQUE DOMESTIQUE BASSE TENSION

EXEMPLAIRE ORIGINAL

RÉF. 04/2014/2278/01:1

DATE DU CONTRÔLE 24/04/2014 **AGENT VISITEUR** Mathieu Laixhay
ADRESSE DU CONTRÔLE Mariomont 34 - 4845 Jalhay **TYPE DE CONTRÔLE** examen de conformité (Art. 270) - extension et/ou modification



› DONNÉES GÉNÉRALES

Adresse de l'installation Mariomont 34 - 4845 Jalhay
Type de locaux unité d'habitation (maison)
propriétaire Iwan Vermeire
Responsable des travaux non communiqué

› DONNÉES DU RACCORDEMENT

Gestionnaire du réseau de distribution (GRD) TECTEO - RESA (opérateur GRD)
Code EAN non communiqué
Numéro du compteur non communiqué
Index jour/nuit /
Compteur non placé : Le calibre de la protection 40A
branchement maximum autorisé pour l'installation ici
contrôlée est de
Type de raccordement aérien
Câble compteur - tableau EXVB 4 x 16 mm²
Tension nominale de service 3x400V + N - AC
Courant nominal de la protection de branchement

› CONTRÔLE

Conformité schéma(s) unifilaire(s) et plan(s) de position	OK	Nombre de tableaux	1	Nombre de circuits	23
Description tableau(x) voir plan(s) dans annexe(s)					
Prise de terre	piquets	Dispositif différentiel de tête	ID - 63A - 300mA - type A - test OK		
Résistance de dispersion de la prise de terre (Ω)	15	Dispositif différentiel "sdb"	ID - 40A - 30mA - type A - test OK		
Conformité des liaisons équipotentielles et des PE	OK	Dispositif différentiel supplémentaire	ID - dIsj. - 10mA - type A - test OK - 16A		
Test de continuité	concluant	Raccordement	OK		
Contrôle boucle de défaut	concluant	Contrôle visuel appareils fixes et/ou mobiles	OK		
Protection contre les contacts indirects	OK	Eclairage/machines	OK		
		Protection contre les contacts directs	OK		
		Résistance minimale d'isolement mesurée (MΩ)			

CONCLUSION : CONFORME

A la date du 24/04/2014, l'installation électrique de Mariomont 34 - 4845 Jalhay est conforme au Règlement Général des Installations Electriques.
Le contrôle réalisé par Certinergie a porté sur les parties visibles de l'installation et normalement accessibles.
Un plombage en amont et en aval du dispositif de protection à courant différentiel résiduel est placé afin de rendre inaccessible ses bornes.
Le prochain contrôle périodique est à effectuer, sans modification importante de l'installation électrique, avant le 24/04/2039.

Signature de l'agent

Signature du responsable de l'exécution des travaux

PROCÈS-VERBAL DE VISITE D'INSTALLATION ÉLECTRIQUE DOMESTIQUE BASSE TENSION

EXEMPLAIRE ORIGINAL

RÉF. 04/2014/2278/01:1

REMARQUES

- Le compteur n'est pas placé
- L'appareillage fixe ou à poste fixe suivant n'est pas présent - lave-vaisselle/machine à laver/ sèche-linge

DEVOIRS DU PROPRIÉTAIRE, GESTIONNAIRE OU LOCATAIRE DE L'INSTALLATION :

Il a pour obligation de conserver le procès-verbal de conformité ou de contrôle dans le dossier de l'installation électrique, de renseigner dans le dossier les modifications apportées à l'installation électrique, en cas d'accident aux personnes dû à l'électricité de prévenir le Service Public Fédéral ayant l'Energie dans ses attributions, d'assurer ou de faire assurer l'entretien de l'installation et de veiller à ce que l'installation reste conforme en tout temps, de refaire contrôler l'installation en cas d'infraction(s) avant un délai d'un an et par le même organisme en cas de visite de contrôle, et si suite à un contrôle pour la vente d'une installation électrique datant d'avant le 1^{er} octobre 1981, avant un délai de 18 mois à dater du jour de l'acte de vente par l'organisme de son choix. Dans le cas où, lors de la seconde visite, des infractions subsistent, l'organisme agréé se doit d'envoyer une copie du procès-verbal de visite de contrôle à la Direction générale de l'Energie préposée à la haute surveillance des installations électriques domestiques. Le Service public fédéral ayant l'Energie dans ses attributions, est informé, par l'organisme agréé qui a effectué la visite de contrôle, de l'existence d'infractions au cas où il n'est pas donné suite à la remise en ordre de l'installation.

En résumé, quelles sont les mesures à prendre si l'installation électrique est conforme ?

1

Lisez
attentivement ce
procès-verbal

2

Lors d'extensions,
de modifications
importantes de
l'installation, faites
la reconstruire

3

Au terme de la
validité du rapport,
faites reconstruire
votre installation

4

Certinergie est à
votre service
0800 82 171

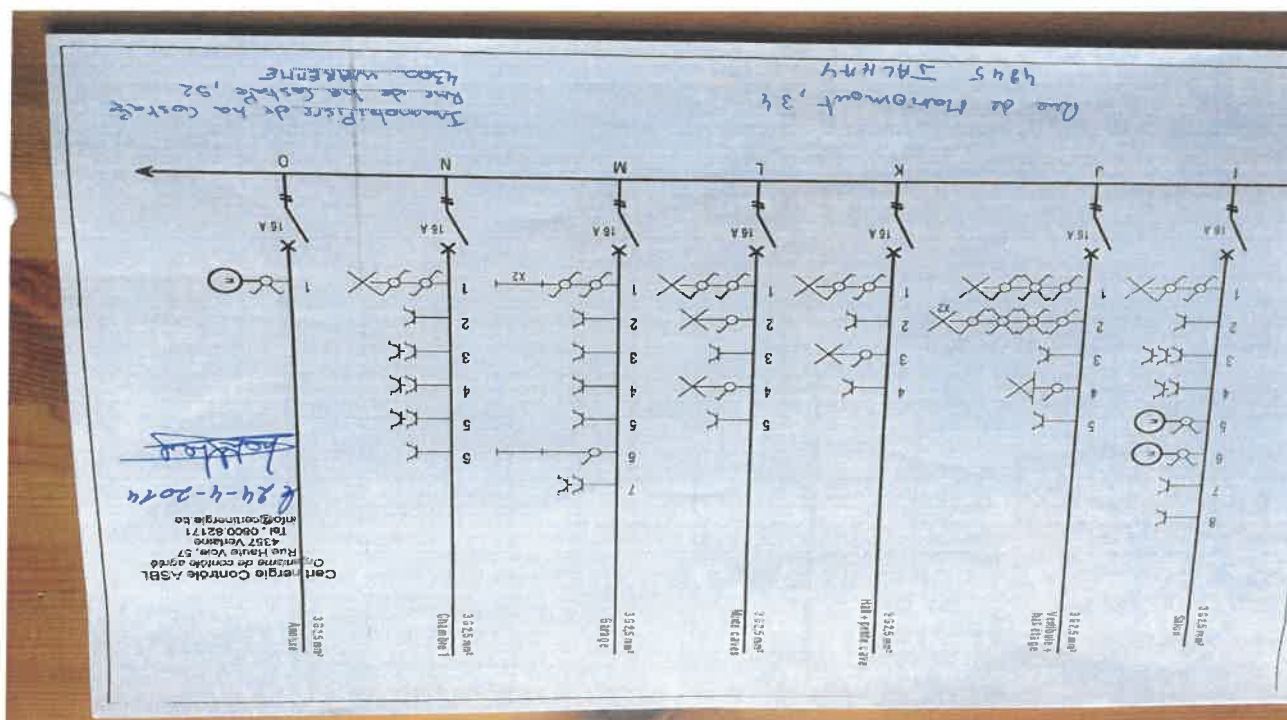
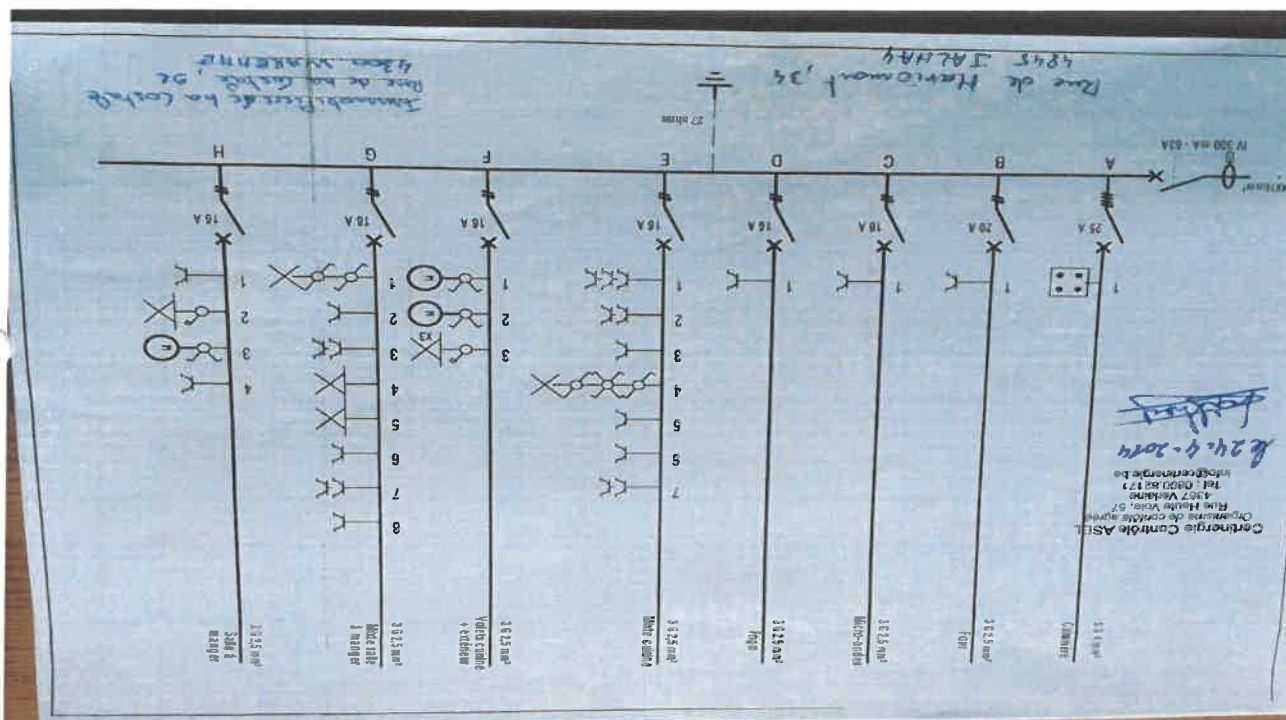
PROCÈS-VERBAL DE VISITE D'INSTALLATION ÉLECTRIQUE DOMESTIQUE BASSE TENSION

EXEMPLAIRE ORIGINAL

RÉF. 04/2014/2278/01:1

ANNEXES

Schéma(s) unifilaire(s) de l'installation



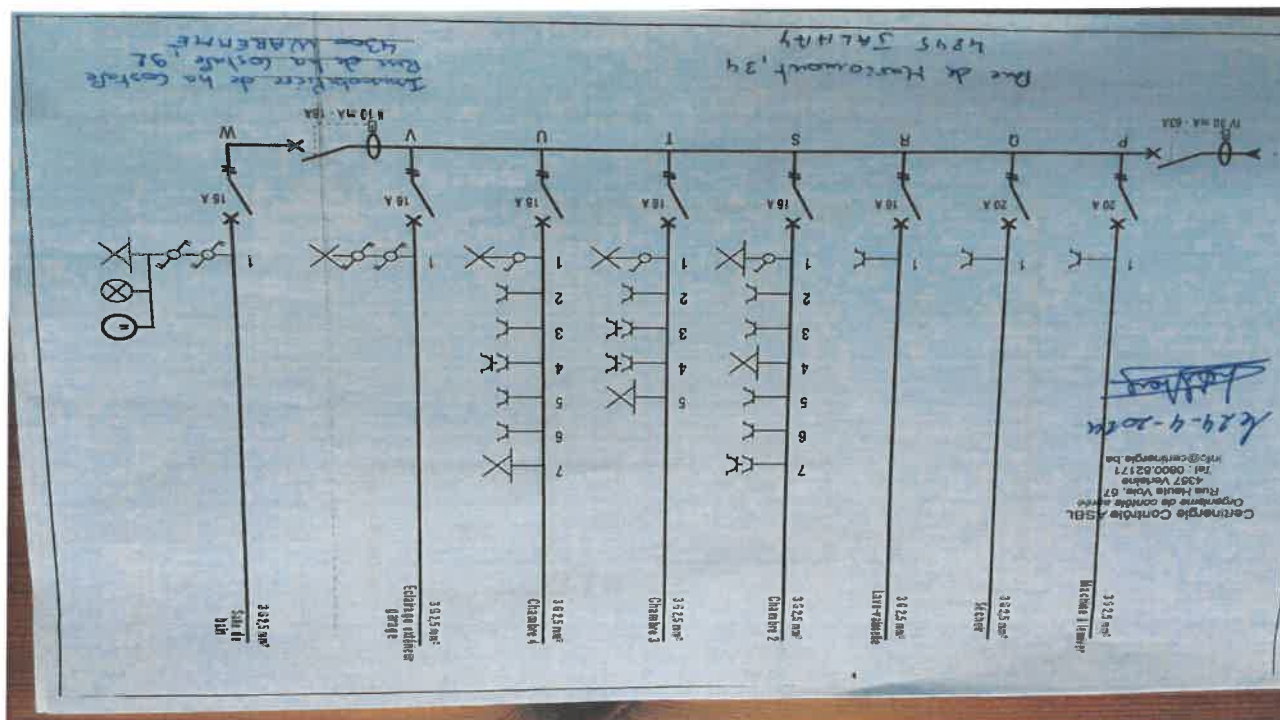
PROCÈS-VERBAL DE VISITE D'INSTALLATION ÉLECTRIQUE DOMESTIQUE BASSE TENSION

EXEMPLAIRE ORIGINAL

RÉF. 04/2014/2278/01:1

ANNEXES

Schéma(s) unifilaire(s) de l'installation



Plan(s) de position de l'installation

