

## Rapport de contrôle d'installations électriques à basse et à très basse tension

EXEMPLAIRE ORIGINAL

RÉF. 147/2025/111001/D01:1

DATE DU CONTRÔLE 24/07/2025 (9:25 - 10:00)  
ADRESSE DU CONTRÔLE Rue des Boulois 25 - 7134 Morlanwelz

AGENT VISITEUR Florian Fontaine  
TYPE DE CONTRÔLE Visite de contrôle vente ancienne installation (8.4.2.)



### › DONNÉES GÉNÉRALES

Adresse de l'installation	Rue des Boulois 25 - 7134 Morlanwelz
Type de locaux	Unité d'habitation (maison)
Objet du contrôle	Demande de mise en conformité d'une vente
Propriétaire	[REDACTED]
Responsable des travaux	[REDACTED]
Dérogations applicables/appliquées	Anciennes installations électriques domestiques (8.2.1.) - Installations électriques domestiques ancien RGIE (8.2.2.)

### › DONNÉES DU RACCORDEMENT

Gestionnaire du réseau de distribution (GRD)	ORES ASSETS
Code EAN	Non communiqué
Numéro du compteur	1SAG1100454486
Index jour/nuit	6542.985/5384.752
Type de coupure générale	Teco
Câble compteur - tableau	non identifiable
Tension nominale de service	230V - AC
Courant nominal de la protection de branchement	40A

### › CONTRÔLE

Conformité schéma(s) unifilaire(s) et plan(s) de position					Pas OK	Nombre de tableaux	3	Nombre de circuits	5+1+1
Circuits	Td1	Td1	Td1	Td2	Td3				
Protection	4x mj de 25A ka?	4x mj de 15A ka?	2x mj de 16A ka3	2x fus de 10A ka?	2x mj de 16A ka3				
Section (mm²)	?	?	?	?	?				
Conclusion	sans objet	sans objet	sans objet	sans objet	sans objet				

Les fondations datent	D'avant le 1/10/1981	Dispositif différentiel de tête	absent
Type d'électrode de terre	Indéterminée	Dispositif différentiel supplémentaire	absent
Résistance de dispersion de la prise de terre (Ω)	Pas mesurable	Fixation/Etat/Détérioration matériel	Pas OK
Conformité des liaisons équipotentielles et des PE	Pas OK	Contrôle visuel appareils fixes et/ou mobiles	Pas OK
Test de continuité	Pas concluant	Protection contre les contacts directs	Pas OK
Contrôle boucle de défaut	Sans objet	Résistance générale d'isolement (MΩ)	sans objet
Protection contre les contacts indirects	Pas OK	Adéquation DPCDR – prise de terre	Sans objet
		Adéquation protections surintensités – sections	Sans objet
Le ou les socles de prise en défaut sont localisés dans		toutes les pièces	

## CONCLUSION : NON CONFORME



A la date du 24/07/2025, l'installation électrique de Rue des Boulois 25 - 7134 Morlanwelz n'est pas conforme aux prescriptions du Livre 1 de l'arrêté royal du 8 septembre 2019 établissant le Livre 1 sur les installations électriques à basse tension et à très basse tension.  
Le contrôle réalisé par Certinergie a porté sur les parties visibles de l'installation et normalement accessibles.  
L'acheteur doit laisser réaliser une nouvelle visite de contrôle pour vérifier la remise en ordre de l'installation au terme du délai de 18 mois prenant cours le jour de l'acte de vente. L'acheteur peut choisir librement l'organisme agréé pour cette nouvelle visite de contrôle.

Signature de l'agent

## Rapport de contrôle d'installations électriques à basse et à très basse tension

EXEMPLAIRE ORIGINAL

RÉF. 147/2025/111001/D01:1

### LISTE DES INFRACTIONS

- La résistance de dispersion de la prise de terre n'a pas pu être mesurée car le sectionneur de terre n'était pas accessible, était cassé ou absent ou n'a pas pu être ouvert (écroux oxydés ou autre). - 5.4.3.5.;5.1.5.
- La tension d'alimentation n'est pas indiquée clairement de manière apparente sur chaque tableau de répartition et de manœuvre. - 3.1.3.3.a
- Les schémas unifilaires et/ou plans de position ne sont pas présents. - 3.1.2.;6.4.6.;6.5.7.;9.1.2.
- Le degré de protection d'enveloppe(s) n'est pas au moins égal à IPXX-B. - 4.2.2.1.;4.2.2.3.
- Il n'y a pas de dispositif différentiel placé à l'origine de l'installation électrique. - 4.2.4.3.
- Il manque sur le tableau principal un interrupteur-sectionneur général qui permet la coupure simultanée de toutes les phases et éventuellement du neutre, et cette fonction ne peut être assurée par le disjoncteur de branchement, n'étant pas conçu pour assurer le sectionnement. - 5.3.5.1.
- Les dispositifs de protection contre les surintensités n'ont pas un pouvoir de fermeture et/ou de coupure minimal de 3000A. - 5.3.5.5.;8.2.2.
- Les bases de fusibles/disjoncteurs à broches ne sont pas équipées d'éléments de calibrage. - 5.3.5.5.
- Un/des cordons prolongateurs/multiprises sont installés en pose fixe. - 5.3.4.7.
- Du câble VGVB est installé en pose encastrée. - 1.4.2.1.;5.1.1.1.
- Il faut revoir l'introduction des conducteurs dans le matériel électrique. - 4.2;5.3.4.2
- Il manque des rosaces derrière les prises et/ou interrupteurs en nécessitant. - 1.4.
- Interrupteur(s) et/ou socle(s) de prise et/ou boîte(s) de dérivation ne sont pas fixés correctement. - 1.4.
- Les fusibles de type D ne sont plus autorisés. - 5.3.5.5.a.
- La connexion d'appareils d'éclairage n'est pas correcte. - 5.3.4.2.
- Les liaisons équipotentielles supplémentaires dans la salle de bain pour toutes les parties métalliques simultanément accessibles et les conducteurs de protection de tous les appareils et machines électriques ne sont pas réalisées. - 4.2.3.2.;5.4.4.2.;7.1.4.4.;8.2.1.
- Il faut revoir la fixation d'un/des luminaire(s). - 1.4 / 9.1
- 5.2.1.4 Il faut des canalisations électriques à double isolation. Cette phrase stipule qu'il est nécessaire d'utiliser des canalisations électriques dotées d'une double isolation pour garantir une meilleure protection contre les chocs électriques.
- La continuité du PE vers les contacts de terre des socles de prise et/ou vers des appareils de classe 1 à poste fixe et/ou des liaisons équipotentielles (principales, supplémentaires) n'est pas réalisée. - 6.4.6.4.;6.5.7.2.
- Les tableaux de répartition ne sont pas accessibles ou démontables. - 5.3.5.1.
- Les circuits, les appareils de coupure et/ou les dispositifs de protection ne sont pas repérés de manière claire et visible. - 3.1.3.
- Le tableau est (en partie) abîmé. - 9.5.
- DPCDR (différentiel) de tête n'est pas complété par des dispositifs de protection à haute sensibilité. - 4.2.4.3.b
- Un dispositif de protection à courant différentiel-résiduel à haute ou très haute sensibilité ne protège pas comme il se doit certains circuits où l'eau est présente (facteur d'influences externes AD2 ou plus = locaux humides). - 4.2.4.3.
- Les disjoncteurs, excepté ceux à broches, ne sont pas pourvus d'un marquage conforme pour la classe de limitation d'énergie 3. - 5.3.5.5.
- Des canalisations électriques et/ou leur pose ne possèdent pas une résistance mécanique suffisante face aux sollicitations auxquelles elles sont soumises. - 5.2.1.5.
- Des socles de prise de courant qui ne comportent pas de contact de terre ne sont pas protégés par un dispositif de protection à courant différentiel résiduel à haute ou très haute sensibilité. - 4.2.4.3.b
- Des conducteurs du type VOB ne sont pas placés sous conduit et/ou comme il se doit. - 5.2.9.
- Raccordements et assemblage, les connexions ou dérivations des câbles ne sont pas effectués en conformité avec les règles de l'art, elles doivent être réalisées dans des boîtes de dérivation, des tableaux, aux bornes des interrupteurs ou des prises de courant ou dans les appareils d'éclairage. Les boîtes d'encastrement des prises et interrupteurs doivent être suffisamment larges pour y réaliser facilement les connexions. - 5.2.6.1
- L'utilisation de douilles pour alimenter un point d'éclairage dans l'attente de l'appareil d'éclairage définitif n'est autorisée. - 4.2.4.3.a
- Un ou des socles de prises de courant ne comportent pas une sécurité enfant. - 4.2.2.3.
- Des canalisations électriques, en pose à l'air libre et/ou en montage apparent, ne sont pas fixées correctement. - 5.2.
- Du matériel électrique est présent dans un/des volume(s) qui ne lui est/sont pas autorisé(s) de la salle de bains/de douche. - 7.1.5.3.
- Des interrupteurs et/ou boîte de dérivation ne sont pas conformes. - 5.3.5.2.;5.3.5.4.
- Le conducteur de protection n'est pas relié aux appareils de classe I. - 4.2.4.3.;5.4.3.
- Des circuits alimentant des machines à laver/séchoir/lave-vaisselle ne sont pas subordonnés à un dispositif différentiel à haute ou très haute sensibilité. - 4.2.4.3.b

### REMARQUES

- Nous ne pouvons pas exclure qu'au dépôt des schémas il puisse y avoir d'autres infractions.
- Il n'est pas possible d'ouvrir, de démonter le tableau électrique sans l'endommager (matériel vétusté et/ou rendu indémontable). Tout n'a pas pu être vérifié.
- L'habitation est encombrée - problèmes d'accessibilité, de visibilité.
- L'appareillage électrique fixe ou à poste fixe suivant n'est pas présent - lave-vaisselle
- La prise de terre n'a pu être mesurée, elle sera à vérifier lors du prochain contrôle.
- Personne n'est présent lors du contrôle.
- L'habitation étant meublée et les plans n'ayant pas été fournis, il se peut que tout n'a pu être vérifié.
- Lors d'une rénovation de l'installation électrique, les dérogations pourraient ne plus être appliquées.

### DEVOIRS DU VENDEUR ET DE L'ACQUEREUR :

Le vendeur est tenu :

- a) de conserver le rapport de la visite de contrôle dans le dossier de l'installation électrique ;
- b) de transmettre le dossier de l'installation électrique à l'acheteur lors du transfert de propriété.

L'acheteur est tenu :

- a) de communiquer à l'organisme agréé qui a réalisé la visite de contrôle son identité et la date de l'acte de vente ;
- b) d'exécuter les travaux nécessaires pour faire disparaître les infractions constatées pendant la nouvelle visite de contrôle. Ils doivent être exécutées sans retard et toutes mesures adéquates doivent être prises pour qu'en cas de maintien en service de l'installation, les infractions ne constituent pas un danger pour les personnes. Dans le cas où, lors de la visite complémentaire des infractions subsistent ou au cas il n'est pas donné suite à la remise en ordre de l'installation électrique, le Service public fédéral ayant l'Energie dans ses attributions en est informée par l'organisme agréé dès le délai expiré.

Le vendeur et l'acheteur sont tenus d'aviser immédiatement le fonctionnaire préposé à la surveillance du Service Public Fédéral ayant l'Energie dans ses attributions de tout accident survenu aux personnes et du, directement ou indirectement, à la présence d'installations électriques.

## Rapport de contrôle d'installations électriques à basse et à très basse tension

EXEMPLAIRE ORIGINAL

RÉF. 147/2025/111001/D01:1

### › ANNEXES

Autre(s)





## Rapport de contrôle d'installations électriques à basse et à très basse tension

EXEMPLAIRE ORIGINAL

RÉF. 147/2025/111001/D01:1

### ANNEXES

Autre(s)




## Rapport de contrôle d'installations électriques à basse et à très basse tension

EXEMPLAIRE ORIGINAL

RÉF. 147/2025/111001/D01:1

### › ANNEXES

Autre(s)





## Rapport de contrôle d'installations électriques à basse et à très basse tension

EXEMPLAIRE ORIGINAL

RÉF. 147/2025/111001/D01:1

### › ANNEXES

Autre(s)



## Rapport de contrôle d'installations électriques à basse et à très basse tension

EXEMPLAIRE ORIGINAL

RÉF. 147/2025/111001/D01:1

### › ANNEXES

Autre(s)





## Rapport de contrôle d'installations électriques à basse et à très basse tension

EXEMPLAIRE ORIGINAL

RÉF. 147/2025/111001/D01:1

### › ANNEXES

Autre(s)






## Rapport de contrôle d'installations électriques à basse et à très basse tension

EXEMPLAIRE ORIGINAL

RÉF. 147/2025/111001/D01:1

### › ANNEXES

Autre(s)



## Rapport de contrôle d'installations électriques à basse et à très basse tension

EXEMPLAIRE ORIGINAL

RÉF. 147/2025/111001/D01:1

### › ANNEXES

Autre(s)





## Rapport de contrôle d'installations électriques à basse et à très basse tension

EXEMPLAIRE ORIGINAL

RÉF. 147/2025/111001/D01:1

### › ANNEXES

Autre(s)





## Rapport de contrôle d'installations électriques à basse et à très basse tension

EXEMPLAIRE ORIGINAL

RÉF. 147/2025/111001/D01:1

### › ANNEXES

Autre(s)





## Rapport de contrôle d'installations électriques à basse et à très basse tension

EXEMPLAIRE ORIGINAL

RÉF. 147/2025/111001/D01:1

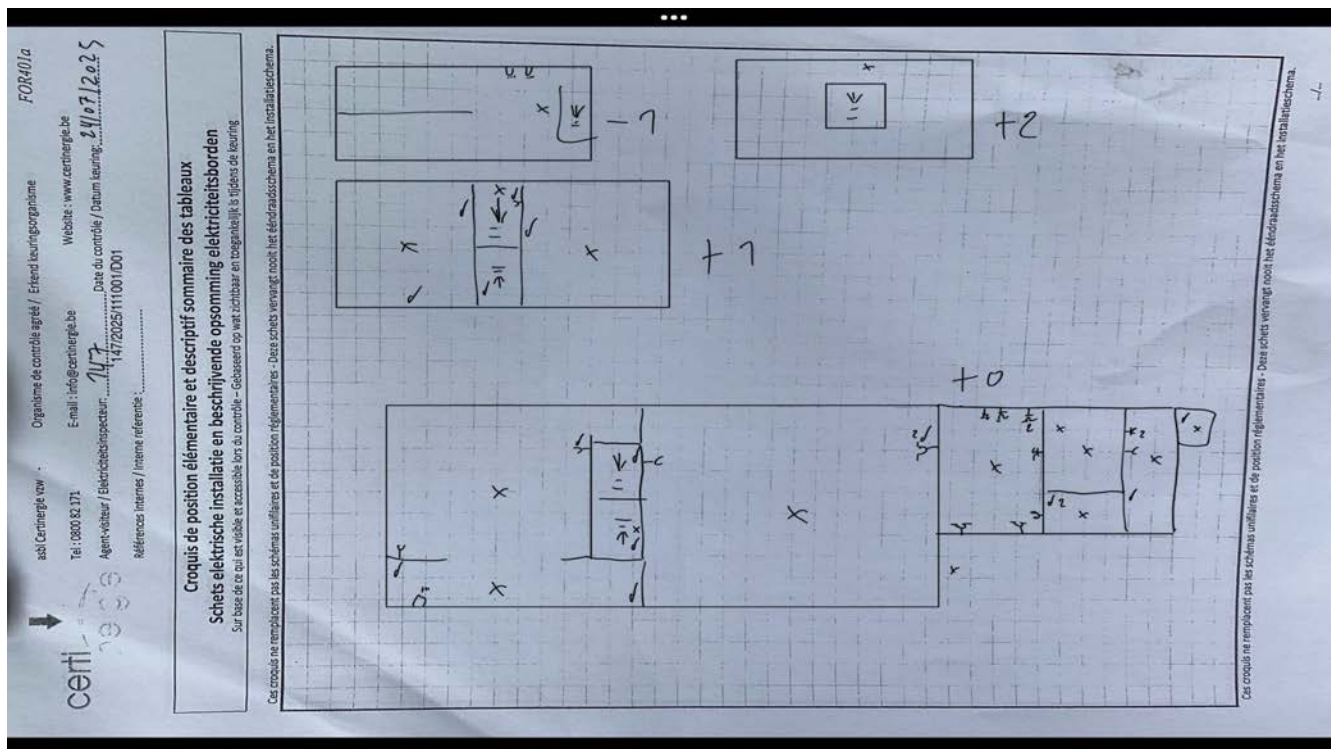
### › ANNEXES

Autre(s)



### Croquis de position élémentaire et descriptif sommaire des tableaux

sur base de ce qui est visible et accessible lors du contrôle  
Note : ces croquis ne remplacent pas les schémas unifilaires et de position réglementaires



# NOTE D'INFORMATION

## **Section 8.4.2. du Livre 1 du Règlement général sur les installations électriques : *Devoirs du vendeur et de l'acheteur lors de la vente d'une habitation équipée d'une ancienne installation électrique***

### ■ Dès que le compromis est signé :

#### **Quels sont les devoirs du vendeur/notaire :**

- Le vendeur doit remettre le PV de la visite de contrôle et ses annexes au notaire afin que celui-ci l'ajoute dans le dossier de la vente ;
- Le notaire doit faire mentionner dans l'acte de vente les points suivants :
  - la date du PV de la visite de contrôle
  - le fait de la remise du PV de la visite de contrôle à l'acheteur

#### **Si le PV de la visite de contrôle est négatif (installation non-conforme) :**

- l'obligation pour l'acheteur de communiquer son identité et la date de l'acte de vente à l'organisme de contrôle agréé qui a exécuté la visite de contrôle de l'installation électrique.

### ■ Dès que l'acte de vente est signé

#### **Quels sont les devoirs de l'acheteur :**

- L'acheteur doit détenir le dossier de l'installation électrique (schémas, PV, ...) en deux exemplaires ;

#### **Si le PV de la visite de contrôle est positif (installation conforme) :**

- L'acheteur doit laisser réaliser la prochaine visite de contrôle soit suivant le délai repris sur le PV de la visite de contrôle (maximum 25 ans après la date de la visite de contrôle) soit en cas de modification ou extension importante de l'installation électrique.

#### **Si le PV de la visite de contrôle est négatif (installation non-conforme) :**

- L'acheteur doit informer l'organisme de contrôle agréé qui a exécuté la visite de contrôle de l'installation électrique de son identité, de la date de l'acte de vente et du PV concerné ;
- Après la communication à l'organisme de contrôle, il reçoit automatiquement 18 mois à dater de l'acte de vente pour remettre en ordre l'installation électrique ;
- L'acheteur peut choisir un autre organisme de contrôle pour laisser réaliser le recontrôle dans le délai des 18 mois (vérification conformité de l'installation).

#### **Pour de plus amples informations**

##### **SPF Economie, P.M.E., Classes moyennes et Energie**

Direction générale de l'Energie – Haute surveillance des infrastructures et produits énergétiques

**Adresse :** Boulevard du roi Albert II 16 1000 Bruxelles

**Tél. :** 0800 120 33 / **E-mail :** gas.elec@economie.fgov.be

<https://economie.fgov.be>