

Organisme Agréé

SIEGE D'ANVERS
Van der Sweepstraat 3 bus 44
2000 Antwerpen
Tél. 03 216 28 90
Fax 03 238 86 65

Bureau régional :

De luge
041 253 1972

DISTRIBUTEUR :

Electrode

Ref.:

Compteur n°.

Index :

V. ref.: _____

N. ref.: _____

RAPPORT N° :

Nº: 27/07/10/11/1 - 1

ADRESSE DE L'INSTALLATION :

ADRESSE DE L'INSTALLATION : Rue
messisfert 241 AUBEL

PROPRIETAIRE: Mons. ANDERNAEK Gilley

Adresse :

DEMANDEUR :

Adresse :

INSTALLATEUR :

1. Symphysis

Adresse : 40, Fontaine 1 B

Реплика 4.850

TVA ou CI :

Date du contrôle : 11 / 10 / 2007 Type de contrôle : examen de conformité - ~~visite de contrôle suivant :~~

(RGIE art. 270) (~~RGIE art. 271~~) (~~RGIE art. 270~~) (~~RGIE art. 202~~) (~~E.T. art. 231~~) (Prescriptions distributeur)

Type d'installation : Nouvelle - ~~Extension~~ - Modification - ~~Temporaire~~ - Renforcement ; Type locaux :

Début travaux : Fondations avant - après 1.10.81 - Installation électrique avant - après 1.10.81 - 1.1.83 RGIE art.86

Raccordement : Tension 230 V $\#$

Protection raccordement A

Câble aliment, tableau. princ. : 1 X 15 mm²

Inter.gén. : type A 300 mA / 23 A

Type électrode de terre : boucle - ~~bâtes~~ - piquets - ~~conducteur horizontal~~

Schéma :

Nombre de tableaux : 4 ; Nombre de circuits term.: 91 + 3 Régl.; RA : 46.6 Ohm; RI tot 8 MOhm

DESCRIPTION :

Voir Schéma ci-dessous

Infractions constatées et/ou notes : Non

~~PROCES-VERBAL DE CONFORMITE~~

vii e

INTERMOSANE

VISA n° 102

to respond, as

ПОП

Skip this

DEVOIRS du PROPRIETAIRE, GESTIONNAIRE ou LOCATAIRE : voir verso.

CONCLUSION : 1. L'installation est conforme. Le DPCDR est plombé et les schémas unifilaires et de situation ont été visés. L'installation doit être vérifiée avant le 11/10/2032 (art. 271 RGIE) ainsi qu'avant mise en service après modification ou extension importante exécutée avant cette date.

2. L'installation n'est pas conforme.

3. L'installation peut être maintenue en service pour autant qu'il soit remédié sans retard aux infractions mentionnées et pour autant que les mesures nécessaires soient prises pour que l'installation ne présente pas de danger pour les personnes et les biens.

L'installation n'est pas conforme. L'installation doit être vérifiée avant le :

ADJACENT VISITOR ID:

Le directeur

16mm

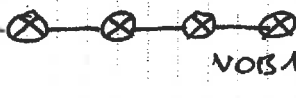
ST-ANDERNACK
Ylemite 241
AUBEL

1

DIFF 0,3mA



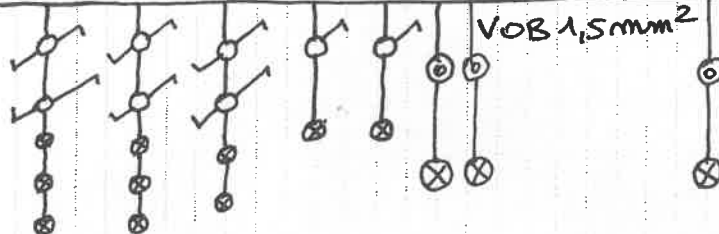
10A



VOB 1,5mm²

Eclairage Extérieur

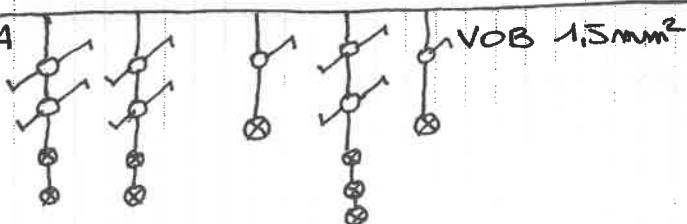
10A



VOB 1,5mm²

Eclairage Reg.

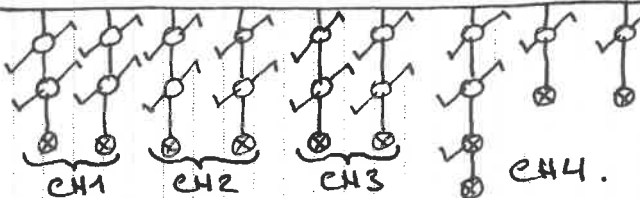
10A



VOB 1,5mm²

Eclairage Hall
Reg + Etage.

10A



VOB 1,5mm²

Eclairage Etage

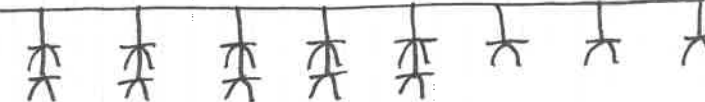
20A



VOB 2,5mm²

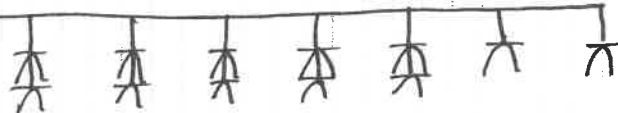
Prises ch 1 et 2

20A



Prises ch 3 et 4
VOB 2,5mm²

20A



Prise ch 1 et 2
+ Reg.
VOB 2,5mm²

20A



BOILER. VOB 2,5mm²

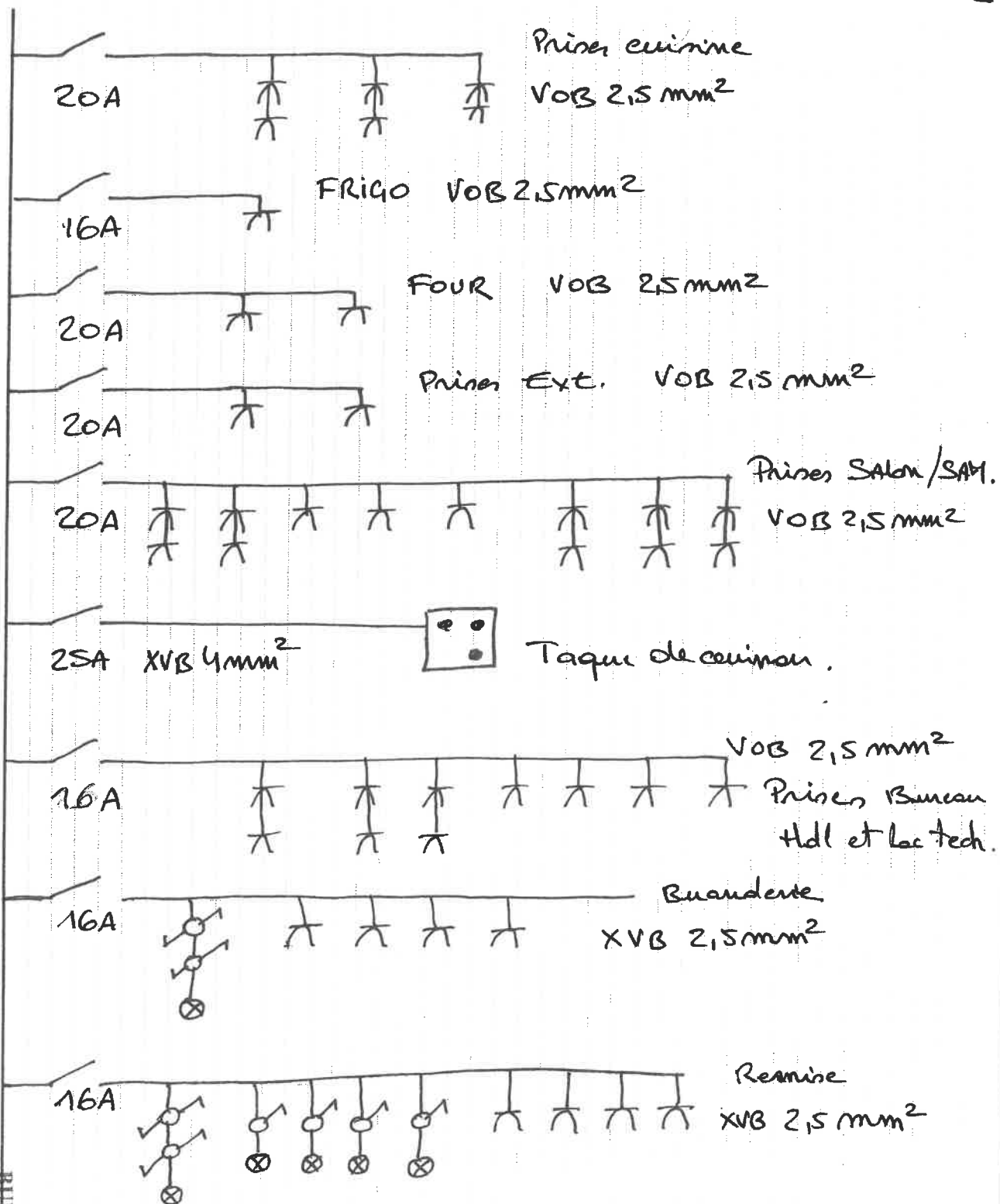
BUREAU TECHNIQUE
VERBOECHEEN

Rue J. P. Andrimont, 1 bte 02
4000 Liège

Tel : 04/253 19 72 • Fax : 04/225 01 58

19/10/2007

23/5



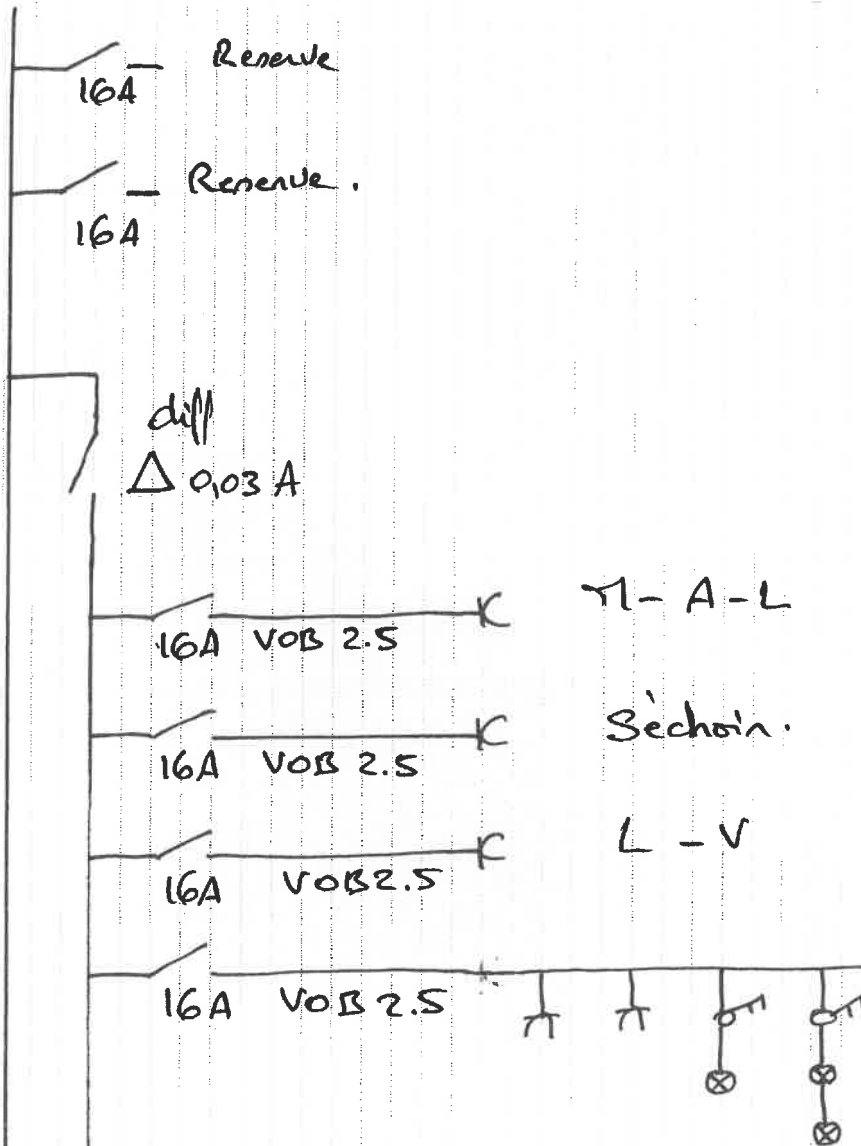
BUREAU TECHNIQUE
VERBODIGCHEN

Rue J. D'Andrimont, 1 bis 02

Tél. 04/253 16 72 • Fax: 04/225 01 58

M. L. de 2007

27/14



BUREAU TECHNIQUE
VERBODEN
VERBODEN

Rue J. D'Andrimont, 1 bis 02 2114

Tel.: 04/225 19 72 • Fax: 04/225 01 58

11/10/2004