

Rapport de contrôle d'installations électriques à basse et à très basse tension

S P E C I M E N

RÉF: 34/2025/124931/D01:1

DATE DU CONTRÔLE 21/11/2025 (12:25 - 12:55) AGENT VISITEUR Olivier Dodet
ADRESSE DU CONTRÔLE Rue Cavalier Fonck 6 - 4890 Thimister-Clermont TYPE DE CONTRÔLE Visite de contrôle vente ancienne installation (8.4.2.)



› DONNÉES GÉNÉRALES

Adresse de l'installation Rue Cavalier Fonck 6 - 4890 Thimister-Clermont
Type de locaux Unité d'habitation (maison)
Objet du contrôle Demande dans le cadre d'une vente
Propriétaire Odette et Jean Cox-Monfort
Responsable des travaux non communiqué
Dérogations applicables/appiquées Anciennes installations électriques domestiques (8.2.1.)

› DONNÉES DU RACCORDEMENT

Gestionnaire du réseau de distribution (GRD) OPRES ASSETS
Code EAN non communiqué
Numéro du compteur 34054023
Index jour/nuit 028429,2/028833,0
Type de coupure générale Disjoncteur
Câble compteur - tableau VVB 4 x 10 mm²
Tension nominale de service 230V - AC
Courant nominal de la protection de branchement 40A

› CONTRÔLE

Conformité schéma(s) unifilaire(s) et plan(s) de position							Pas OK	Nombre de tableaux	3	Nombre de circuits	5 + 4 + 1
Circuits	2xII	2xII	1xII	3xII	1xII	1xII					
Protection	D20A3kA	D32A710kA	D16A3kA	F10A10kA	F16A10kA	MJ16A3kA					
Section (mm ²)	2,5	6	2,5	0,75/1,5/2,5	2,5	1,5					
Conclusion	OK	OK	OK	Pas OK	OK	OK					

Les fondations datent	D'avant le 1/10/1981	Dispositif différentiel de tête	ID - 63A - 300mA - type A - test OK
Type d'électrode de terre	Indéterminée	Dispositif différentiel supplémentaire	ID - 40A - 30mA - type A - test OK
Résistance de dispersion de la prise de terre (Ω)	Pas mesurable	Fixation/Etat/Détérioration matériel	OK
Conformité des liaisons équipotentielle et des PE	Pas OK	Contrôle visuel appareils fixes et mobiles	Pas OK
Test de continuité	Pas concluant	Protection contre les contacts directs	Pas OK
Contrôle boucle de défaut	Concluant	Résistance générale d'isolement (MΩ)	44,4
Protection contre les contacts indirects	Pas OK	Adéquation DPCDR - prise de terre	Pas OK
		Adéquation protections surintensités - sections	Pas OK

Le ou les socles de prise en défaut sont localisés dans la cuisine - le salon - la / les chambre(s)

CONCLUSION : NON CONFORME



A la date du 21/11/2025, l'installation électrique de Rue Cavalier Fonck 6 - 4890 Thimister-Clermont n'est pas conforme aux prescriptions du Livre 1 de l'arrêté royal du 8 septembre 2019 établissant le Livre 1 sur les installations électriques à basse tension et à très basse tension.
Le contrôle réalisé par Certinergie a porté sur les parties visibles de l'installation et normalement accessibles.
L'acheteur doit laisser réaliser une nouvelle visite de contrôle pour vérifier la remise en ordre de l'installation au terme du délai de 18 mois prenant cours le jour de l'acte de vente. L'acheteur peut choisir librement l'organisme agréé pour cette nouvelle visite de contrôle.

Signature de l'agent

Dodet

Rapport de contrôle d'installations électriques à basse et à très basse tension

S P E C I M E N

RÉF: 34/2025/124931/D01:1

LISTE DES INFRACTIONS

- La résistance de dispersion de la prise de terre n'a pas pu être mesurée car le sectionneur de terre n'était pas accessible, était cassé ou absent ou n'a pas pu être ouvert (écroux oxydés ou autre). - 5.4.3.5.;5.1.5.
- Les schémas unifilaires et/ou plans de position ne sont pas présents. - 3.1.2.;6.4.6.;6.5.7.;9.1.2.
- Il n'est pas possible de sceller les bornes amont du dispositif différentiel de tête (appareil non conforme, absence des accessoires de scellée, ...) - 6.4.6.4.
- La section des conducteurs n'est pas adaptée au calibre des disjoncteurs et des fusibles. - 4.4.1.5.
- La continuité du PE vers les contacts de terre des socles de prise et/ou vers des appareils de classe 1 à poste fixe et/ou des liaisons équipotentielles (principales, supplémentaires) n'est pas réalisée. - 6.4.6.4.;6.5.7.2.
- Un ou des socles de prises de courant ne comportent pas une sécurité enfant. 4.2.2.3.
- La tension d'alimentation n'est pas indiquée clairement de manière apparente sur chaque tableau de répartition et de manœuvre. - 3.1.3.3.a
- Les circuits, les appareils de coupure et/ou les dispositifs de protection ne sont pas repérés de manière claire et visible. - 3.1.3.
- Les bases de fusibles/disjoncteurs à branches ne sont pas équipées d'éléments de calibrage. - 5.3.5.5.
- L'intensité nominale des dispositifs de protection à courant différentiel-résiduel n'est pas adaptée à l'intensité nominale du dispositif de protection contre les surintensités placé en série ou à la somme des intensités nominales des dispositifs de protection des circuits situés en aval. - 4.4.1.
- Les canalisations principales d'eau et/ou de gaz internes au bâtiment, et/ou les colonnes principales du chauffage central et de climatisation et/ou les éléments métalliques fixes et accessibles qui font partie de la structure de la construction et/ou les autres éléments métalliques principaux ne sont pas connectés à la borne principale de terre. - 4.2.3.2.;5.4.4.1.;3.2.1.

REMARQUES

- Nous ne pouvons pas exclure qu'au dépôt des schémas il puisse y avoir d'autres infractions.
- La prise de terre n'a pu être mesurée, elle sera à vérifier lors du prochain contrôle.
- Lors d'une rénovation de l'installation électrique, les dérogations pour tout ne plus être appliquées.
- Les schémas unifilaires et plans de position doivent renseigner l'adresse de l'installation, les coordonnées du responsable des travaux et du propriétaire. Ces derniers devront signer et dater ces schémas.
- L'appareillage électrique fixe ou à poste fixe suivant n'est pas présent - lave-vaisselle/machine à laver/cuisinière/ sèche-linge

DEVOIRS DU VENDEUR ET DE L'ACQUEREUR :

Le vendeur est tenu :

- de conserver le rapport de la visite de contrôle dans le dossier de l'installation électrique ;
- de transmettre le dossier de l'installation électrique à l'acheteur lors du transfert de propriété.

L'acheteur est tenu :

- de communiquer à l'organisme agréé qui a réalisé la visite de contrôle son identité et la date de l'acte de vente ;
- d'exécuter les travaux nécessaires pour faire disparaître les infractions constatées pendant la nouvelle visite de contrôle. Ils doivent être exécutées sans retard et toutes mesures adéquates doivent être prises pour qu'en cas de maintien en service de l'installation, les infractions ne constituent pas un danger pour les personnes. Dans le cas où, lors de la visite complémentaire des infractions subsistent ou au cas où il n'est pas donné suite à la remise en ordre de l'installation électrique, le Service public fédéral ayant l'Energie dans ses attributions en est informée par l'organisme agréé dès le délai expiré.

Le vendeur et l'acheteur sont tenus d'aviser immédiatement le fonctionnaire préposé à la surveillance du Service Public Fédéral ayant l'Energie dans ses attributions de tout accident survenu aux personnes et du, directement ou indirectement, à la présence d'installations électriques.



Rapport de contrôle d'installations électriques à basse et à très basse tension

S P E C I M E N

RÉF: 34/2025/124931/D01:1

ANNEXES

Autre(s)




Rapport de contrôle d'installations électriques à basse et à très basse tension

S P E C I M E N

RÉF: 34/2025/124931/D01:1

› ANNEXES

Autre(s)



Rapport de contrôle d'installations électriques à basse et à très basse tension

S P E C I M E N

RÉF: 34/2025/124931/D01:1

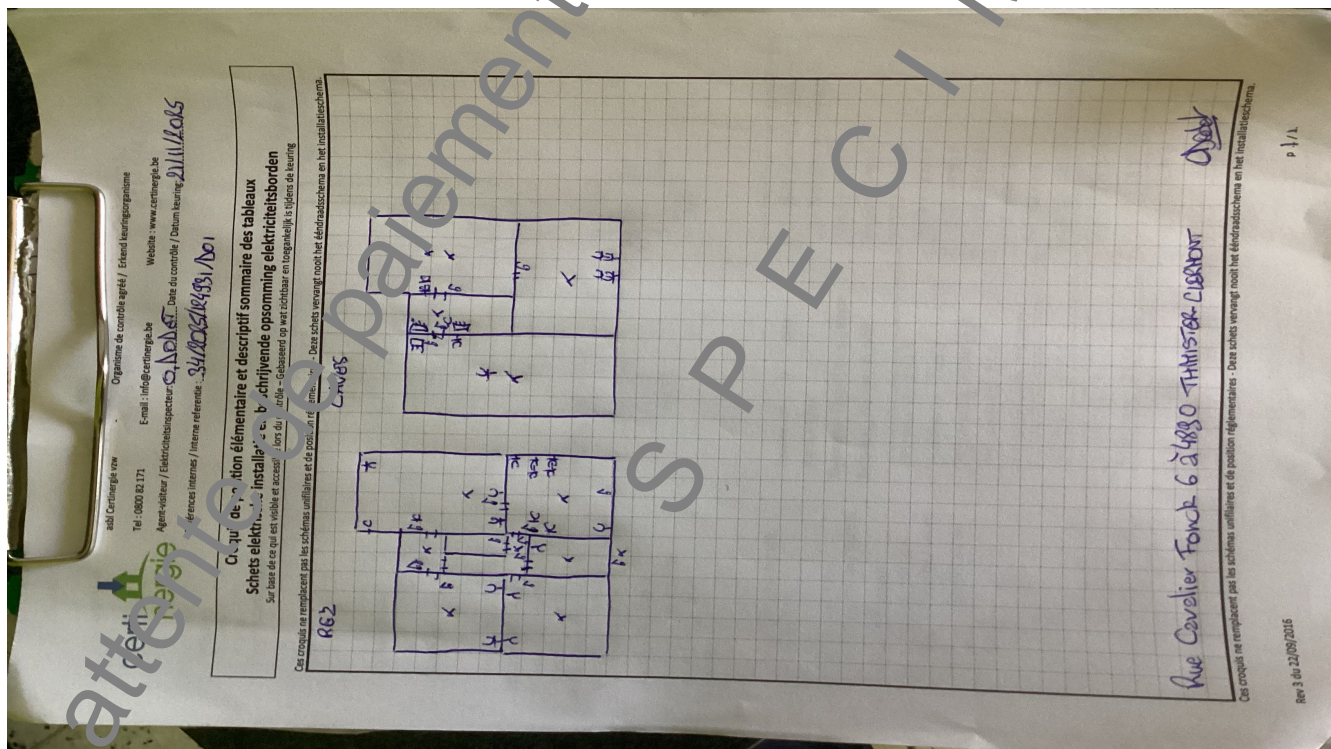
» ANNEXES

Autre(s)



Croquis de position élémentaire et descriptif sommaire des tableaux

sur base de ce qui est visible et accessible lors du contrôle
Note : ces croquis ne remplacent pas les schémas unifilaires et de position réglementaires



NOTE D'INFORMATION

Section 8.4.2. du Livre 1 du Règlement général sur les installations électriques : *Devoirs du vendeur et de l'acheteur lors de la vente d'une habitation équipée d'une ancienne installation électrique*

■ Dès que le compromis est signé :

Quels sont les devoirs du vendeur/notaire :

- Le vendeur doit remettre le PV de la visite de contrôle et ses annexes au notaire afin que celui-ci l'ajoute dans le dossier de la vente ;
- Le notaire doit faire mentionner dans l'acte de vente les points suivants :
 - la date du PV de la visite de contrôle
 - le fait de la remise du PV de la visite de contrôle à l'acheteur

Si le PV de la visite de contrôle est négatif (installation non-conforme) :

- l'obligation pour l'acheteur de communiquer son identité et la date de l'acte de vente à l'organisme de contrôle agréé qui a exécuté la visite de contrôle de l'installation électrique.

■ Dès que l'acte de vente est signé

Quels sont les devoirs de l'acheteur :

- L'acheteur doit détenir le dossier de l'installation électrique (schémas, PV, ...) en deux exemplaires ;

Si le PV de la visite de contrôle est positif (installation conforme) :

- L'acheteur doit laisser réaliser la prochaine visite de contrôle soit suivant le délai repris sur le PV de la visite de contrôle (maximum 25 ans après la date de la visite de contrôle) soit en cas de modification ou extension importante de l'installation électrique.

Si le PV de la visite de contrôle est négatif (installation non-conforme) :

- L'acheteur doit informer l'organisme de contrôle agréé qui a exécuté la visite de contrôle de l'installation électrique de son identité, de la date de l'acte de vente et du PV concerné ;
- Après la communication à l'organisme de contrôle, il reçoit automatiquement 18 mois à dater de l'acte de vente pour remettre en ordre l'installation électrique ;
- L'acheteur peut choisir un autre organisme de contrôle pour laisser réaliser le recontrôle dans le délai des 18 mois (vérification conformité de l'installation).

Pour de plus amples informations

SPF Economie, P.M.E., Classes moyennes et Energie

Direction générale de l'Energie – Haute surveillance des infrastructures et produits énergétiques

Adresse : Boulevard du roi Albert II 16 1000 Bruxelles

Tél. : 0800 120 33 / **E-mail :** gas.elec@economie.fgov.be

<https://economie.fgov.be>