



Wezepoelstraat 120  
9240 Zele  
tel. +32 52 89 55 04  
info@acegenergy.be  
www.acegenergy.be

## EPC-V

**Datum keuring:** 14/03/2024  
**Inspecteur:** Sander Snel

**Datum verslag:** 19/03/2024  
**ID-label:**  
**Klantreferentie:**

### Plaats van het onderzoek

Straatnaam Langesteenweg  
Huisnummer 5  
Busnummer  
Postcode 1785  
Gemeente MERCHTEM  
Land België

### Eigenaar

Naam Maddog CommV  
Straatnaam Brusselsesteenweg  
Huisnummer 20  
Busnummer  
Postcode 1730  
Gemeente Asse  
Land België

## NOTA'S

N.v.t.

Vrijgave van het keuringsverslag

De inspecteur Sander Snel

Voor vragen of algemene voorwaarden verwijzen wij graag naar [www.acegenergy.be](http://www.acegenergy.be)

BE97 0689 3553 8149 | BTW BE0735.797.854



# Energieprestatiecertificaat

Niet-residentiële eenheid



Handelszaak (654 m<sup>2</sup>)

Langensteenweg 5, 1785 Merchtem

Certificaatnummer: 20240319-0017834940-NR-1

Gebouweenheid ID: 17834940 (bijkomende eenheden zie p. 7)

## Energielabel

Op basis van hernieuwbare energie en restwarmtegebruik



Het energielabel voor niet-residentiële eenheden is gebaseerd op de gemeten hoeveelheid hernieuwbaar energiegebruik en restwarmtegebruik ten opzichte van het totale energiegebruik. Voor deze eenheid werd geen gebruik van hernieuwbare energie of restwarmte opgemeten, het label kan dus niet bepaald worden. Om in de toekomst een minimaal label te halen, zal u moeten investeren in hernieuwbare technieken of recuperatie van restwarmte. Uw energiedeskundige kan u hierover adviseren. In afwachting van het energielabel geeft de energiescore (p. 3) een indicatie van de theoretische prestatie van de eenheid (schil en installaties).

### Verklaring van de energiedeskundige

Ik bevestig dat alle gegevens op dit certificaat overeenstemmen met de werkelijke uitvoering (afmeting, materialen, installaties) en met de richtlijnen in het inspectieprotocol. Dit certificaat werd opgemaakt met metingen van maart 2023 tot maart 2024.

Datum: 19-03-2024

Handtekening:  
Gerbert Van Acker  
EP19504



Dit certificaat is geldig tot en met 19 maart 2029.

# Huidige staat van de eenheid



UW HUIDIGE ENERGIELABEL  
IS ONBEPaald



## De doelstelling is 100% koolstofneutraal

Dit wil zeggen dat 100% van het energiegebruik wordt gedekt door hernieuwbare energie en restwarmte.

## Hoe wordt uw energielabel berekend?

Het label wordt bepaald door het gemeten gebruik van restwarmte en hernieuwbare energie te delen door het totale energiegebruik.

uw gebruik van restwarmte en  
hernieuwbare energie <sup>2</sup>  
uw totale energiegebruik <sup>1</sup>



Potentiële huurder of koper? Zie pagina 3

## Ontdek hier hoe u de langetermijndoelstelling kunt halen:

### 1 Minder energiegebruik

Uw gemeten energiegebruik: **0 kWh/(m²jaar)** ★

U kunt uw totale energiegebruik doen dalen door (bijkomend) te isoleren, efficiëntere installaties te plaatsen en door uw gebruikersgedrag aan te passen. Hieronder ziet u hoe de scheidingsconstructies en installaties van de eenheid scoren. ★★

#### Daken

U = 5,88 W/(m²K)

Doelstelling: 0,24 W/(m²K)

#### Muren

U = 3,33 W/(m²K)

Doelstelling: 0,24 W/(m²K)

#### Vensters

U = 2,57 W/(m²K)

Doelstelling: 1,5 W/(m²K)

#### Beglazing

U = 1,40 W/(m²K)

Doelstelling: 1 W/(m²K)

#### Vloeren

U = 2,58 W/(m²K)

Doelstelling: 0,24 W/(m²K)

#### Verlichting

Deels performant

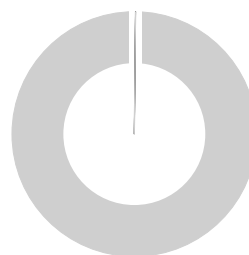
EN

### 2 Meer hernieuwbare energie en/of restwarmte

Uw hernieuwbare energiegebruik: **0 kWh/(m²jaar)** ★

Uw restwarmtegebruik: **0 kWh/(m²jaar)** ★

Dit is de hoeveelheid hernieuwbare energie en restwarmte gebruikt door de eenheid. Daarbij wordt een onderscheid gemaakt tussen elektriciteit en warmte.



#### Elektriciteit

0% van totale energiegebruik

- 0% hernieuwbare elektriciteit
- 0% niet-hernieuwbare elektriciteit



#### Warmte

0% van totale energiegebruik

- 0% hernieuwbare en/of restwarmte
- 0% hernieuwbaar
- 0% restwarmte
- 0% niet-hernieuwbare warmte

**Installaties** Uw installaties hebben een grote invloed op het energielabel.



warmte

Warmtepomp



warmte

Ketel



Voldoet aan langetermijndoelstelling



Voldoet niet aan langetermijndoelstelling

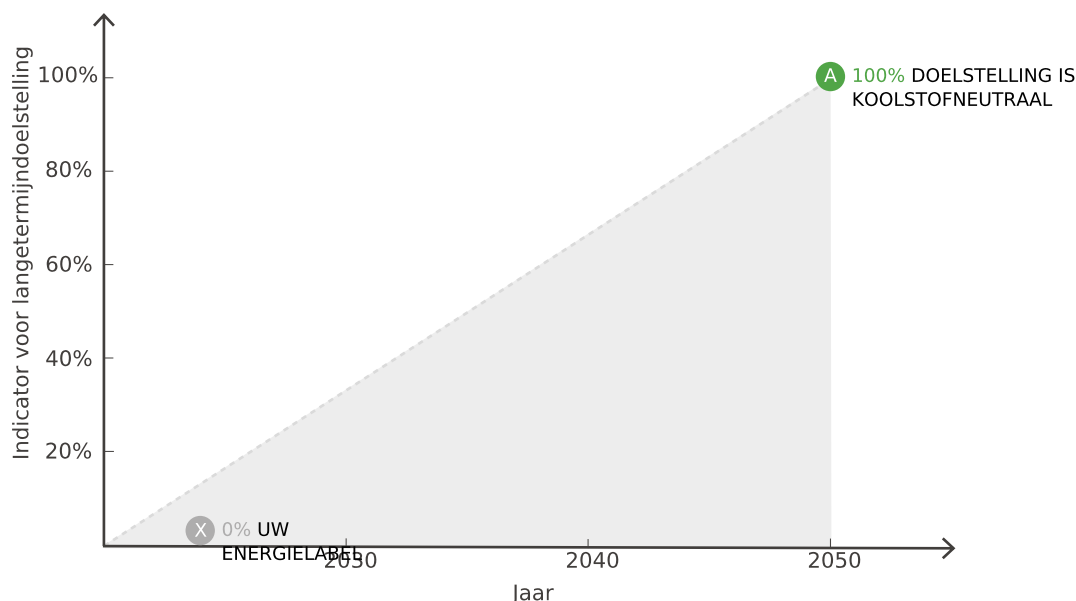
★ Deze waarden werden niet gecorrigeerd (op basis van klimaat of bezetting).

★★ De U-waarde beschrijft de isolatiewaarde van daken, muren, vloeren, vensters, ... Hoe lager de U-waarde, hoe beter het constructiedeel isoleert.

## Evolutie van uw energielabel

Het energielabel wordt elke vijf jaar vernieuwd. Hieronder vindt u uw evolutie doorheen de jaren van het energielabel:

**Let op:** het energielabel is sterk afhankelijk van het gebruik van de eenheid. Zie feedback energiedeskundige.



De langetermijndoelstelling voor niet-residentiële gebouwen is koolstofneutraliteit. Dat wordt gelijkgesteld aan een indicator  $I_{LTD}$  van 100 %, met andere woorden een eenheid die aan de langetermijndoelstelling voldoet kan haar volledige energiegebruik dekken met energiegebruik dat voldoet aan de langetermijndoelstelling (= hernieuwbare energie en restwarmte).

## Belangrijke informatie koper of huurder

589

kWhprim/(m<sup>2</sup>jaar)

Energiescore

De energiescore is het theoretische karakteristieke primaire energiegebruik van de gebouweenheid voor verwarming, koeling, sanitair warm water, verlichting, bevochtiging en ventilatie gedeeld door de bruikbare vloeroppervlakte. De energiescore is een objectieve weergave van de energieprestatie van uw gebouweenheid en haar installaties, zonder daarbij rekening te houden met de manier waarop u het gebouw gebruikt. Via deze score kunt u de energieprestatie van uw gebouweenheid op een objectieve manier vergelijken met die van andere niet-residentiële gebouweenheden. Het energielabel op dit EPC, dat bepaald is op basis van gemeten energieproductie en -gebruik en waarop het gebruikersgedrag dus een zeer grote invloed heeft, is daarvoor namelijk minder geschikt.

Merk op: de energiescore op dit EPC zal in lijn liggen met de energiescore op het EPC voor kleine niet-residentiële gebouwen (EPC kNR), maar ze kunnen niet één-op-één vergeleken worden. De energiescores in beide EPC's worden immers niet op exact dezelfde manier berekend. Voor een goede vergelijking kunt u het best de deelprestaties, zoals weergegeven in de linkerkolom van pagina 2 van dit certificaat, naast die van pagina 2 van het EPC kNR leggen. Verder kan ook het energielabel op dit EPC niet vergeleken worden met het energielabel dat u terugvindt op een EPC voor kleine niet-residentiële gebouwen. Daar is het energielabel immers bepaald op basis van de theoretisch berekende energiescore en niet op basis van het gemeten gebruik en de indicator  $I_{LTD}$ .








# Overzicht aanbevelingen



In deze tabel vindt u aanbevelingen om een beter energielabel te verkrijgen voor uw eenheid. Dat kan enerzijds door uw koolstofneutraal energiegebruik (hernieuwbare energie en restwarmte) te verhogen en anderzijds door uw totaalgebruik te verlagen. De volgorde in deze tabel is automatisch bepaald en is niet noodzakelijk de juiste volgorde om aan de slag te gaan. Het is alleen een eerste indicatie puur gericht op energieprestatie. Consulteer een specialist voordat u aan de renovatiewerken start.

**Let op:** de impact van elke aanbeveling is sterk afhankelijk van het gebruik van de eenheid.



De energiedeskundige kan niet aansprakelijk gesteld worden voor de schade die ontstaat als de geadviseerde aanbevelingen zonder nader onderzoek of ondeskundig uitgevoerd worden.

## Uw totaalgebruik verlagen

	HUDIGE SITUATIE	AANBEVELING
	De onderstaande aanbevelingen zijn een vertaling van de huidige toestand van het gebouw en vormen geen gedetailleerd stappenplan. Hiervoor kunt u zich het best laten bijstaan door een expert.	
	<b>Isolatie van de schil</b> Meerdere delen van de schil (daken, muren, vloeren, vensters of lichte gevels) zijn onvoldoende geïsoleerd.	Overweeg om een energiescan of audit te laten uitvoeren om te bekijken waar plaatsing van bijkomende isolatie of vervanging van beglazing aangewezen is.
	<b>Muren</b> De muren van de eenheid zijn te weinig geïsoleerd.	Plaats (bijkomende) isolatie.
	<b>Daken</b> Het plat dak van de eenheid is te weinig geïsoleerd.	Plaats (bijkomende) isolatie.
	<b>Vloeren</b> De vloeren van de eenheid zijn te weinig geïsoleerd.	Plaats (bijkomende) isolatie.
	<b>Vensters</b> De beglazing is onvoldoende performant.	Hoogperformante beglazing heeft bij voorkeur een U-waarde van 1 W/(m²K) of lager. Vervang de bestaande beglazing waar mogelijk door performante beglazing. Focus hierbij vooral op glas met een U-waarde hoger dan 1,6 W/(m²K).
	<b>Lichte gevels</b> De beglazing is onvoldoende performant.	Hoogperformante beglazing heeft bij voorkeur een U-waarde van 1 W/(m²K) of lager. Vervang de bestaande beglazing waar mogelijk door performante beglazing. Focus hierbij vooral op glas met een U-waarde hoger dan 1,6 W/(m²K).
	<b>Ruimteverwarming en -koeling</b> Minstens één opwekker voor ruimteverwarming of koeling is ouder dan 15 jaar of de leeftijd is onbekend.	Ga na of de oudere opwekkers nog voldoende performant zijn en of ze vervangen moeten worden.

	<b>Ruimteverwarming</b> Het ingeschatte rendement van de aanwezige warmtepomp(en) is beperkt.	Ga na of het werkelijke rendement van het toestel verbeterd kan worden (bv. door aanpassen insteltemperatuur) of het toestel moet vervangen worden.
	<b>Ruimteverwarming</b> Het ingeschatte rendement van de aanwezige ketel(s) is beperkt.	Ga na of het werkelijke rendement van het toestel verbeterd kan worden (bv. door aanpassen instellingen) of het toestel moet vervangen worden.
	<b>Verdeling sanitair warm water</b> Er is een circulatieleiding aanwezig.	De continue circulatie van warm water kan tot een aanzienlijk energieverlies leiden. Ga na of het rendement van de circulatieleiding verbeterd kan worden, bv. door het plaatsen van bijkomende isolatie, regeling (bv. tijdsgestuurd) of optimaliseren van het tracé.
	<b>Ventilatie</b> Er kon geen performant ventilatiesysteem worden vastgesteld voor (een deel van) de eenheid.	Een performant ventilatiesysteem bevat minstens een regeling en een systeem voor warmteterugwinning.
	<b>Verlichting</b> De verlichting in bepaalde delen van de eenheid is weinig performant.	Vervang de verlichting door performante LED- of TL-verlichting, indien mogelijk met sturing.

## Koolstofneutraal energiegebruik verhogen

	HUDIGE SITUATIE	AANBEVELING
	<b>Hernieuwbare elektriciteit</b> Er is geen lokale opwekking van hernieuwbare elektriciteit voorzien.	Ga na of een installatie geplaatst kan worden. Dat kan een PV-, windkracht-, waterkracht-installatie zijn of een WKK op biobrandstof.
	<b>Hernieuwbare warmte en restwarmte</b> Er wordt geen enkele installatie voor lokale opwekking van hernieuwbare warmte, koude of restwarmterecuperatie opgemeten voor het energielabel.	Ga na of een installatie geplaatst kan worden of een bestaande installatie opgemeten kan worden. Dat kan een warmtepomp op omgevingswarmte, een ketel, kachel of WKK op biobrandstof, een zonneboiler restwarmterecuperatie of een aansluiting op een (deels) hernieuwbaar of restwarmtenet zijn.

# Energieprestatiecertificaat (EPC) in detail

Dit deel van het energieprestatiecertificaat gaat dieper in op de resultaten die op eerste pagina's van het EPC worden getoond en hoe het EPC tot stand komt.

## Inhoudsopgave

Energieprestatiecertificaat (EPC) in detail	6
Algemene gegevens	7
Certificaat gebaseerd op meerdere eenheden	7
Verklarende woordenlijst	7
Overzicht energiemeters	8
Invoergegevens	10

## 10 goede redenen om nu al grondig te renoveren

De eerste stap naar een gebouw met een goede energieprestatie is goed isoleren, de hele bouwschil. Start vandaag nog, met een goede planning en deskundig advies, zodat ook latere renovatiestappen haalbaar blijven. Een goed geïsoleerde eenheid staat klaar voor de toekomst: u kunt er op lage temperatuur verwarmen, met een warmtepomp of u kunt ze aansluiten op een warmtenet. Een grondig energetisch gerenoveerde eenheid biedt veel voordelen:

-  1. Een lagere energiefactuur
-  2. Meer comfort
-  3. Een gezonder binnenklimaat
-  4. Esthetische meerwaarde
-  5. Financiële meerwaarde
-  6. Nodig voor ons klimaat
-  7. Uw eenheid is klaar voor de toekomst
-  8. Minder onderhoud
-  9. Vandaag al haalbaar
-  10. De overheid betaalt mee

## Hoe wordt het EPC opgemaakt?

De eigenschappen en meetgegevens van uw eenheid zijn door de energiedeskundige ingevoerd in software die door de Vlaamse overheid is opgelegd. De energiedeskundige mag zich alleen baseren op zijn vaststellingen tijdens het plaatsbezoek en op bewijsstukken die voldoen aan de voorwaarden die de Vlaamse overheid heeft opgelegd. Op basis van de invoergegevens berekent de software het energielabel en de energiescore en genereert automatisch aanbevelingen. Voor meer informatie over de werkwijze, de bewijsstukken en de voorwaarden kunt u terecht op [www.vlaanderen.be/epcnr](http://www.vlaanderen.be/epcnr).

## Renoveren of slopen: let op voor asbest!

Asbest is een schadelijke stof die nog regelmatig aanwezig is in gebouwen. In veel gevallen kunnen asbesttoepassingen op een eenvoudige en vooral veilige manier verwijderd worden. Deze werken en eventuele bijbehorende kosten zijn niet inbegrepen in het EPC. Voor meer informatie over (het herkennen van) asbest en asbestverwijdering kunt u terecht op [www.ovam.be](http://www.ovam.be).



# Algemene gegevens

Gebouw ID	17834507
Gebouweenheid ID	17834940
Datum plaatsbezoek	19/03/2024
Meetperiode	03/2023 - 03/2024
Bruikbare vloeroppervlakte (m²)	654
Indicator I <sub>LTD</sub> (%)	0
Koolstof-efficiëntie (kWh/kg CO2)	0,00

## Certificaat gebaseerd op meerdere eenheden

Het EPC wordt altijd opgesteld per gebouweenheid. De gegevens in het EPC zijn altijd van toepassing voor de beschouwde eenheid. Onder bepaalde voorwaarden is het wel mogelijk dat de metingen waarop het energielabel gebaseerd is, zijn opgenomen voor een groep van eenheden. Op het voorblad van dit EPC wordt vermeld voor welke gebouweenheid het EPC geldig is. Hieronder worden alle gebouweenheden vermeld die opgenomen werden in de metingen voor het energielabel van dit certificaat.

Dit certificaat is geldig voor gebouweenheid met ID **17834940** gelegen op Langensteenweg 5, 1785 Merchtem.

Omschrijving door de energiedeskundige van het geheel van eenheden waarvoor het energielabel is bepaald.	#37914 - Langesteenweg 5, 1785 MERCHTEM
Gebouw(eenheid) IDs voor delen meegenomen in metingen energielabel <ul style="list-style-type: none"><li>- Gebouw ID 17834507<ul style="list-style-type: none"><li>Gebouweenheid ID 17834940, gelegen in de Langensteenweg 5, 1785 Merchtem.</li></ul></li></ul>	

## Verklarende woordenlijst

Berekende energiescore	Een maat voor de totale energieprestatie van een eenheid. De berekende energiescore is gelijk aan het karakteristieke jaarlijkse primaire energiegebruik dat nodig is voor de verwarming, aanmaak van sanitair warm water, bevochtiging, ventilatie, koeling en verlichting van een eenheid, gedeeld door de bruikbare vloeroppervlakte. Het gebruikersgedrag heeft geen invloed op de energiescore.
Bruikbare vloeroppervlakte	De vloeroppervlakte binnen het beschermd volume die beloopbaar en toegankelijk is.
Indicator I <sub>LTD</sub> (%)	De verhouding tussen het energiegebruik dat voldoet aan de langetermijdoelstelling (LTD) en het totale energiegebruik. Beide energiegebruiken zijn gemeten en bevatten zowel gebouwgebonden gebruik (verwarming, verlichting, koeling,...) als niet-gebouwgebonden energiegebruik (PC's, apparatuur,...). Restwarmte en hernieuwbare energie voldoen aan de LTD.
Koolstof-efficiëntie	Dit is de verhouding tussen het totale gemeten energiegebruik en de bijbehorende CO2-uitstoot. Hoe hoger deze waarde hoe beter.
Scheidingsconstructies	Alle muren, daken, vloeren, vensters, panelen, lichte gevels, deuren en poorten die het beschermd volume van de eenheid afbakenen.
Vereenvoudigde geometrie	Voor de berekening van de energiescore wordt uitgegaan van een vereenvoudigde geometrie. Dat wil zeggen dat de geometrie van de eenheid niet in detail ingevoerd hoeft te worden, maar er wordt uitgegaan van een vaste geometrie die wordt geschaald naar de werkelijke grootte (vloeroppervlakte, geveloppervlakte en aantal verdiepingen) van de eenheid.

# Overzicht energiemeters

Hieronder vindt u een overzicht met alle meters waarvan de meterstanden werden gebruikt om het energielabel te bepalen.

## Jaarlijkse meteropnames

Om de evolutie van het energielabel goed op te volgen, is het belangrijk voldoende frequent te meten. Het is in het kader van dit EPC verplicht om jaarlijks de meters op te nemen. Dat hoeft niet door een erkende energiedeskundige te gebeuren. Het meteroverzicht kan gebruikt worden als leidraad voor de jaarlijkse meteropnames.

⚡ Elektriciteitsmeter		
	Beschrijving meter	Elektriciteitsmeter 1
	EAN-code	541448820061051438
	Meternummer	M1
	Locatie meter	Berging winkel
	Type	Digitaal
	Laatste meterstand op 01/03/2024	
	Gebruik dag: 3192 kWh Gebruik nacht: 1548 kWh	

⚡ Elektriciteitsmeter		
	Beschrijving meter	Elektriciteitsmeter
	EAN-code	541448820061051996
	Meternummer	M2
	Locatie meter	Buiten
	Type	Digitaal
	Laatste meterstand op 01/03/2024	
	Gebruik dag: 2 kWh Gebruik nacht: 0 kWh	

🛢️ Brandstofmeter		
	Beschrijving meter	Gasmeter
	EAN-code	541448860007017258
	Meternummer	21140194
	Locatie meter	Berging
	Type	Digitaal
	Laatste meterstand op 01/03/2024	
	317 m³	

**Meer informatie?**

Voor meer informatie over het energieprestatiecertificaat, het gebruiksgedrag, de kwaliteit van het gebouw ... kunt u terecht op [www.vlaanderen.be/epcnr](http://www.vlaanderen.be/epcnr) .

**Gegevens energiedeskundige:**

Gerbert Van Acker  
EP19504

**Premies**

Informatie over energiewinsten, subsidies of andere financiële voordelen vindt u op [www.vlaanderen.be/veka/ondernemingen](http://www.vlaanderen.be/veka/ondernemingen) .

# Invoergegevens

## Invoergegevens geometrie

Bestemming	Handelszaak
Specifieke functies	Keuken
Bruikbare vloeroppervlakte (m²)	654
Aantal bouwlagen	2
Type bebouwing	-
Oriëntatie voorgevel	Zuid-West
Thermische massa	Half zwaar/matig zwaar
Luchtdichtheid (m³/h.m²)	Onbekend
Muren	- Buitenmuur, 70% - Muur naar aangrenzende verwarmde ruimte, 30%
Vloeren	- Vloer op volle grond, 25% - Vloer naar kelder, 70% - Vloer naar buiten, 5%
Daken	- Plat dak, 50% - Plafond naar aangrenzende verwarmde ruimte, 50%
Vensters	15%
Dakvensters	Afwezig
Lichte gevels	5%
Poorten of deuren	Afwezig

## Invoergegevens muren

	Naam	Oppervlakte (%)	U-waarde bekend (W/(m²K))	Muurtype	Isolatie	R-waarde isolatie bekend (m²K/W)	Luchtlaag	Berekende U-waarde (W/(m²K))
	Buitenmuur							
•	Buitengevel	100	-	Massief, baksteen of ge- bakken klei	-	-	Aanwezig	3,33

Invoergegevens daken

	Naam	Oppervlakte (%)	U-waarde bekend (W/(m²K))	Daktype	Isolatie	R-waarde isolatie bekend (m²K/W)	Luchtdikte	Berekende U-waarde (W/(m²K))
	Plat dak							
•	Plat dak	100	-	Skeletbouw, niet-metalen afwerking	-	-	Onbekend	5,88

Invoergegevens vloeren

	Naam	Oppervlakte (%)	U-waarde bekend (W/(m²K))	Vloertype	Isolatie	R-waarde isolatie bekend (m²K/W)	Luchtdikte	Berekende U-waarde (W/(m²K))
	Vloer op volle grond							
•	Vloer op volle grond	100	-	Massief, beton	-	-	Onbekend	0,82
	Vloer naar kelder							
•	Vloer boven kelder	100	-	Massief, beton	-	-	Onbekend	3,12
	Vloer naar buiten							
•	Vloer naar buiten	100	-	Massief, beton	-	-	Onbekend	3,85

Invoergegevens vensters en lichte gevels

Algemene gegevens

Vensters in muren en lichte gevels	
Ventilatieopeningen	Afwezig
Panelen	Afwezig
Oppervlakte zonnewering (%)	0
Zonnewering	-

Gegevens per opbouw

Naam	Oppervlakte (%)	U-waarde bekend (W/(m²K))	Beglazing	Profiel	Raamstijl	Berekende U-waarde (W/(m²K))
Vensters in muur						
• Venster in gevel	100	-	Dubbele beglazing, met coating	Metaal, met thermische onderbreking	-	2,57
Lichte gevels						
• Lichte gevel	100	-	Dubbele beglazing, met coating	Metaal, met thermische onderbreking	Metaal, met thermische onderbreking	3,00

Invoergegevens opwekkers

Naam opwekker	Algemeen			
	Condenserende ketel - Vitodens 200	Warmtepomp - Airwell 2	Warmtepomp - Airwell 1	
Type opwekker	Condenserende ketel	Warmtepomp	Warmtepomp	
Fluidum in buitenunit	-	Buitenlucht	Buitenlucht	
Fluidum in binnenunit	-	Binnenlucht	Binnenlucht	
Energiedrager	Aardgas - hoog calorisch	Elektriciteit	Elektriciteit	
Thermisch vermogen (kW)	-	-	-	
Fabricagejaar	-	-	-	
Locatie	Buiten het BV	-	-	
Ruimteverwarming en/of bevochtiging				
Opwekkingsrendement of COPtest	-	-	-	
Labels	-	-	-	
Sanitair warm water				
Configuratie opslagvat/warmtewisselaar	Geïntegreerde warmtewisselaar	-	-	
Opslagvat	-	-	-	
Labels	-	-	-	
Koeling				
Type koelmachine	-	Luchtgekoeld multi-split systeem	Luchtgekoeld multi-split systeem	
Free chilling	-	-	-	
EERnom	-	-	-	
Ecolabel	-	Nee	Nee	
Koelmiddel	-	-	-	

Invoergegevens installaties voor ruimteverwarming

Naam installatie	Oppervlaktefractie eenheid (%)	Installatierendement (%)	Gekoppelde opwekkers	Distributie - transportmedium	Distributie - regeling	Afgiftesysteem
Ruimteverwarming #3	100	75	Condenserende ketel - Vitodens 200	Water	Regeling verwarming per ruimte	Radiatoren en/of convectoren
Ruimteverwarming #1	65	220	Warmtepomp - Airwell 1	Lucht	Regeling verwarming per ruimte	Luchtverwarming
Ruimteverwarming #2	65	220	Warmtepomp - Airwell 2	Lucht	Regeling verwarming per ruimte	Luchtverwarming

Invoergegevens installaties voor sanitair warm water

Naam installatie	Gekoppelde opwekkers	Tappunten - soorten	Tappunten - aantal douches of baden	Distributie - type	Distributie - eigenschappen
Sanitair warm water	Condenserende ketel - Vitodens 200	Keuken	-	Circulatieleiding	10 m leiding in beschermd volume, geïsoleerd

Invoergegevens installaties voor ventilatie

Er werden geen installaties voor ventilatie ingevoerd.

Invoergegevens installaties voor koeling

Naam installatie	Type active koeling	Oppervlaktefractie eenheid (%)	Installatierendement (%)	Gekoppelde opwekkers	Distributie - transportmedium	Distributie - regeling	Afgiftesysteem
Koeling #1	Centraal	65	271	Warmtepomp - Air-well 1 Warmtepomp - Air-well 2	Lucht	Regeling koeling per ruimte	Ventiloconvectoren

Invoergegevens installaties voor verlichting

Naam	Oppervlaktefractie eenheid (%)	Verlichtingstechnologie	Regeling in functie van bezetting	Regeling in functie van daglicht
Verlichting #1	5	Led	Manueel/aan en uit	Geen of onbekend
Verlichting #2	55	Gloeilamp of (eco)halogeenlamp	Manueel/aan en uit	Manueel
Verlichting	40	Buisvormige fluores-centielamp, andere dan type T5	Manueel/aan en uit	Geen of onbekend

Invoergegevens opwekkers en energiestromen energielabel

Naam	Type	Opwekkers	Nutsmeter	Meternummer	Meterstand begin meetperiode	Meterstand eind meetperiode
Inkomende stromen						
Elektriciteitsnet	Elektriciteitsnet	-	Fluvius	M1	Dag: 3192 kWh Nacht: 1548 kWh	Dag: 3192 kWh Nacht: 1548 kWh
			Fluvius	M2	Dag: 2 kWh Nacht: 0 kWh	Dag: 2 kWh Nacht: 0 kWh
Gasnet	Gasnet	-	Fluvius	21140194	317 m <sup>3</sup>	317 m <sup>3</sup>