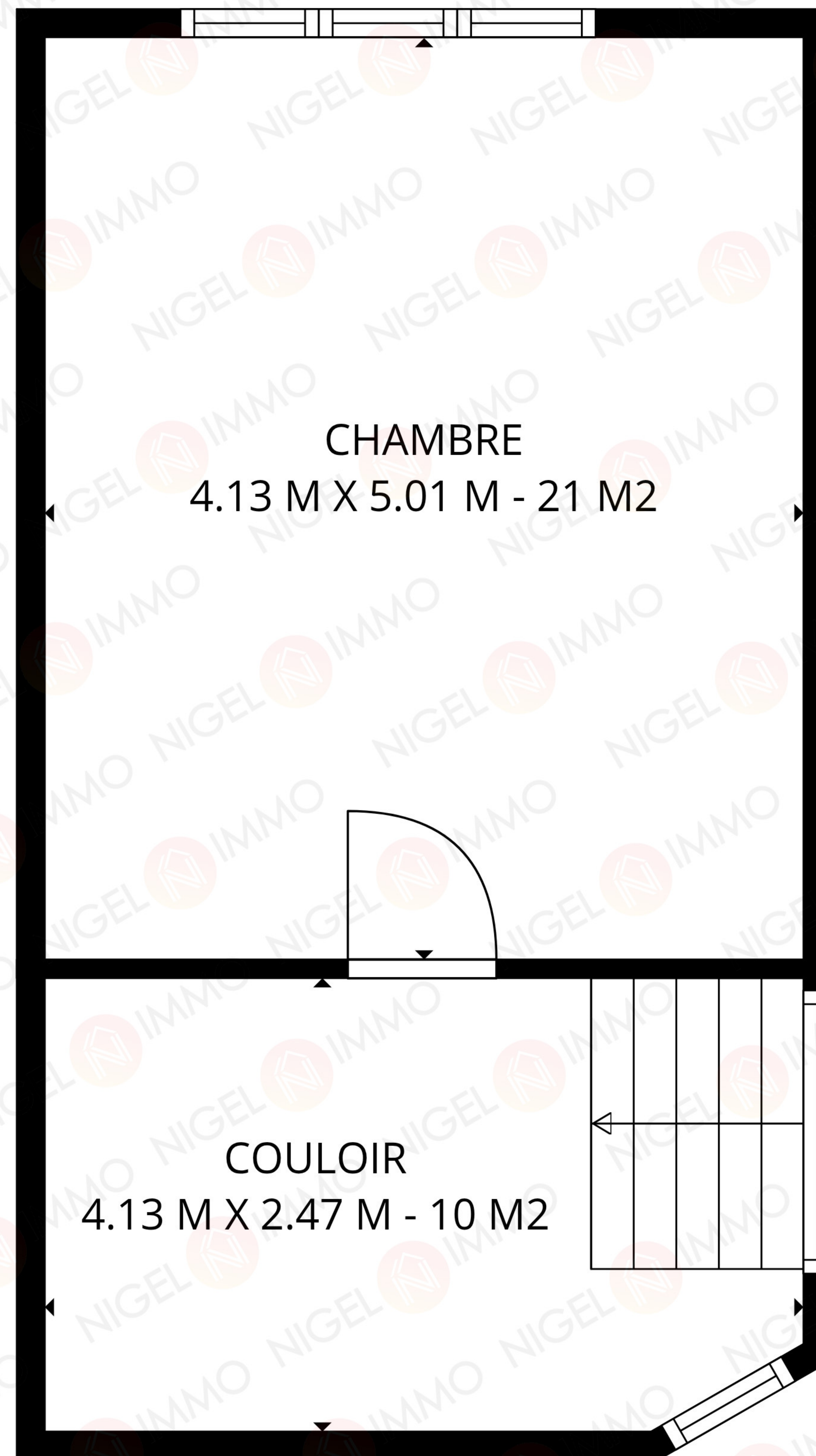


TOTAL: 132 m²

SOUS-SOL: 0 m², Rez-de-chaussé: 76 m², 1er étage: 31 m², 2ème étage: 25 m²
SUPERFICIES EXCLUES: SOUS-SOL: 10 m², MURS: 15 m²

LES PLANS SONT FOURNIS À TITRE D'INFORMATIONS - NE SONT PAS CONTRACTUELS



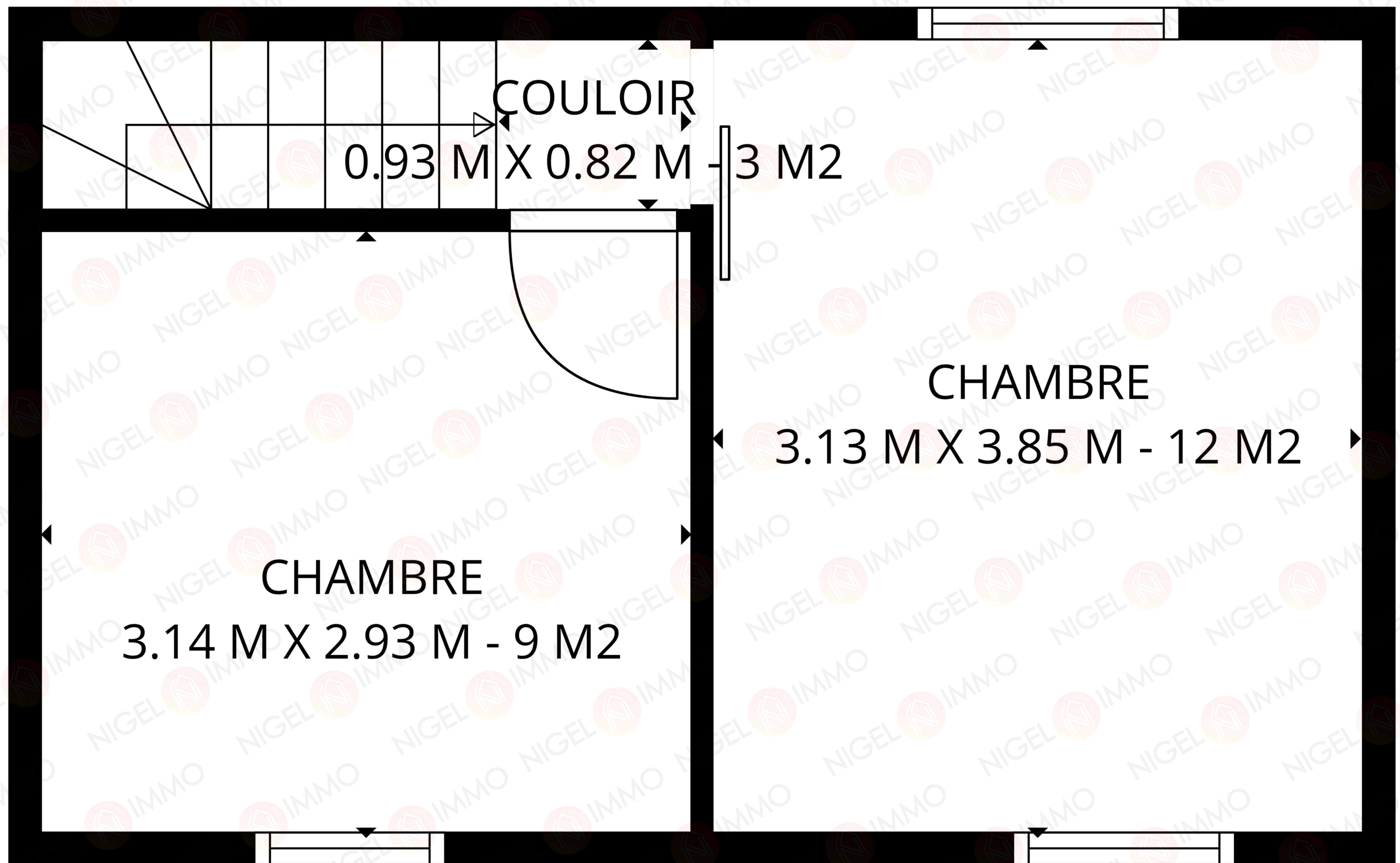


TOTAL: 132 m2

SOUS-SOL: 0 m2, Rez-de-chaussé: 76 m2, 1er étage: 31 m2, 2ème étage: 25 m2
SUPERFICIES EXCLUES: SOUS-SOL: 10 m2, MURS: 15 m2

LES PLANS SONT FOURNIS À TITRE D'INFORMATIONS - NE SONT PAS CONTRACTUELS



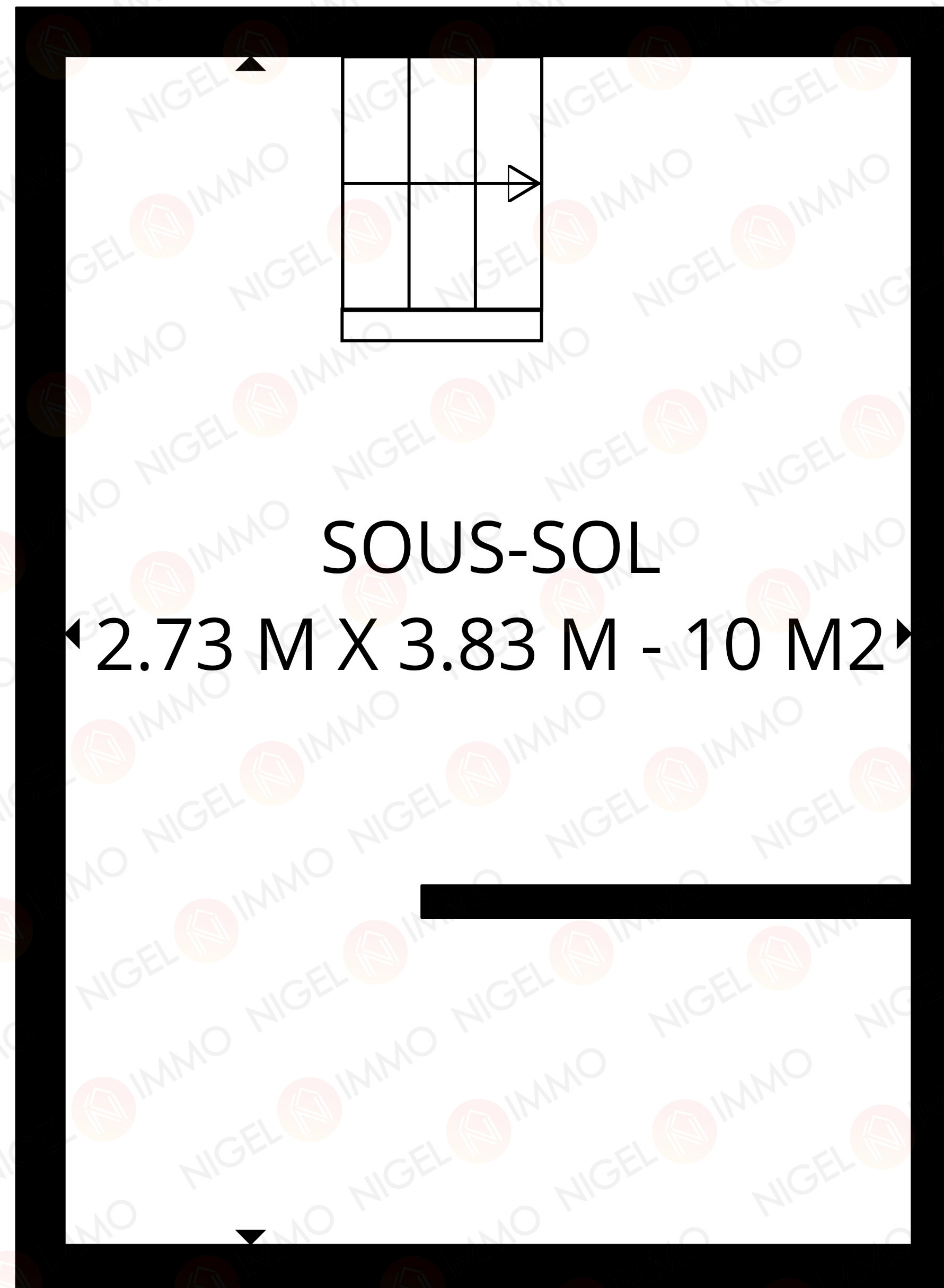


TOTAL: 132 m2

SOUS-SOL: 0 m2, Rez-de-chaussé: 76 m2, 1er étage: 31 m2, 2ème étage: 25 m2
SUPERFICIES EXCLUES: SOUS-SOL: 10 m2, MURS: 15 m2

LES PLANS SONT FOURNIS À TITRE D'INFORMATIONS - NE SONT PAS CONTRACTUELS





Sous-SOL

2.73 M X 3.83 M - 10 M2

TOTAL: 132 m2

Sous-SOL: 0 m2, Rez-de-chaussé: 76 m2, 1er étage: 31 m2, 2ème étage: 25 m2
SUPERFICIES EXCLUES: Sous-SOL: 10 m2, MURS: 15 m2

LES PLANS SONT FOURNIS À TITRE D'INFORMATIONS - NE SONT PAS CONTRACTUELS

