



VINÇOTTE asbl

Organisme de contrôle agréé | Service externe pour les contrôles techniques sur le lieu de travail

Siège social: Jan Olieslagerslaan 35 • 1800 Vilvoorde • Belgique

TVA: BE 0402.726.875 • RPM Bruxelles • BNP Paribas Fortis: BE 25 2100 4144 1482 • BIC: GEBABEBB

- ☐ Bollebergen 2a bus 12, 9052 Gent
☐ Jan Olieslagerslaan 35, 1800 Vilvoorde
☐ Noordersingel 23, 2140 Antwerpen
☒ Rue Phocas Lejeune 11, 5032 Gembloux

Tel: +32 9 244 77 11
Tel: +32 2 674 57 11
Tel: +32 3 221 86 11
Tel: +32 81 432 611

gent@vincotte.be
brussels@vincotte.be
antwerpen@vincotte.be
gembloux@vincotte.be



F 124310

Rési code : 1

PROCÈS VERBAL D'EXAMEN DE CONFORMITÉ ET/OU DE VISITE DE CONTRÔLE D'UNE INSTALLATION ÉLECTRIQUE BASSE TENSION

Responsable des travaux :

Installation :

Propriétaire / gestionnaire :

Nom, Prénom :	Nom, Prénom :
.....	Adresse :
N° carte d'identité :	CP + Commune :
N°TVA : BE	Tél. :

Bases de l'examen : Règlement Général sur les Installations Électriques (RGIE)

<input checked="" type="checkbox"/> Art 270 <input checked="" type="checkbox"/> mise en usage <input type="checkbox"/> mobile <input type="checkbox"/> modification <input type="checkbox"/> temporaire	<input checked="" type="checkbox"/> Art 86 <input type="checkbox"/> Art 87 <input type="checkbox"/> Art 88 <input type="checkbox"/> Art	<input type="checkbox"/> Art 271bis <input checked="" type="checkbox"/> Art 278 <input type="checkbox"/> Art	<input checked="" type="checkbox"/> Unité d'habitation <input type="checkbox"/> Unité de travail domestique <input type="checkbox"/> Parties communes <input type="checkbox"/> Unité de travail
<input checked="" type="checkbox"/> Art 271 <input type="checkbox"/> périodique <input checked="" type="checkbox"/> contrôle <input type="checkbox"/>	<input type="checkbox"/> Art 276 : renforcement <input type="checkbox"/> Art 276bis : vente d'une unité d'habitation	<input type="checkbox"/> Art	

Données générales de l'installation électrique :

Données distributeur	EAN	<input checked="" type="checkbox"/> EAN non communiqué	<input checked="" type="checkbox"/> Compt. kWh non placé
	Compt. kWh n° :	Index jour :	Index nuit :	<input type="checkbox"/> Compt. kWh exclusif nuit : n° : Index nuit :
Données installation	Conçue pour U _N : <input type="checkbox"/> 230 V <input type="checkbox"/> 3x230 V <input checked="" type="checkbox"/> 3N400 V <input type="checkbox"/>	Type de prise de terre : <input type="checkbox"/> boucle de terre <input checked="" type="checkbox"/> barres / piquets <input type="checkbox"/>		
	Courant nominal maximum (A) : <input type="checkbox"/> 020 <input type="checkbox"/> 025 <input type="checkbox"/> 032 <input checked="" type="checkbox"/> 40 <input type="checkbox"/> 050 <input type="checkbox"/> 063 <input type="checkbox"/> 080 <input type="checkbox"/> 100 <input type="checkbox"/>			
	Câble d'alimentation tableau principal :			
Description installation	Dispositif diff. gén. :	Nombre de tableaux :	Nombre de circuits terminaux :	
	<input checked="" type="checkbox"/> Voir annexe(s)			

Mesures - tests - contrôle visuel - scellés :

<input checked="" type="checkbox"/> Contacts dir.	<input checked="" type="checkbox"/> Contacts indir.	<input checked="" type="checkbox"/> Montage	<input checked="" type="checkbox"/> Appareils	<input checked="" type="checkbox"/> Matériel	<input checked="" type="checkbox"/> I>/section	<input checked="" type="checkbox"/> Schémas	<input checked="" type="checkbox"/> Contrôle bcl de défaut
<input checked="" type="checkbox"/> Résistance de dispersion de la prise de terre :		<input checked="" type="checkbox"/> Isolement général :		<input checked="" type="checkbox"/> Continuité de terre		<input checked="" type="checkbox"/> Test dispositif diff.	
Le dispositif différentiel général : <input type="checkbox"/> était plombé <input type="checkbox"/> a été plombé <input checked="" type="checkbox"/> n'a pas été plombé <input type="checkbox"/> ne peut pas être plombé							

Infractions - Remarques (pour la signification des codes éventuels : voir au verso)

Infractions Nouvelle installation	
<input type="checkbox"/> Néant	
Infractions Installation existante	
<input type="checkbox"/> Néant	
Remarques	obs; Remarques non faites
<input type="checkbox"/> Néant	

Visa GRD ou mandataire :

Conclusion(s) :

- ☒ La nouvelle installation est conforme au RGIE.
☒ L'installation existante est conforme au RGIE.

L'installation électrique doit être recontrôlée avant

15/10/2018
☐ par le même organisme de contrôle (*).

Pour le Directeur Général : Signature

Agent visiteur :

Nom :

Agent n° :

Date : 15/10/2018

Annexe(s) : ☒ Schéma(s) de position : 1

☒ Schéma(s) unifilaire(s) : 1

- Ce procès verbal doit être conservé dans le dossier de l'installation électrique et ce dossier doit renseigner toute modification de l'installation.
- Le Service Public Fédéral Economie doit être avisé immédiatement de tout accident survenu aux personnes et dû, directement ou indirectement, à la présence d'électricité.
- Le contrôle n'a porté que sur les parties visibles et accessibles de l'installation.
☐ Les informations recueillies sur place ne nous permettent pas de déterminer la date de réalisation de l'installation électrique.
☐ Nous vous invitons à compléter le(s) schéma(s) pour les éléments qui n'étaient pas visibles lors de la visite de contrôle. En cas de doute portant sur la sécurité de ces éléments, nous vous invitons vivement à faire procéder à une visite de contrôle complémentaire.
(*) Les travaux nécessaires pour faire disparaître les infractions constatées au moment de la visite de contrôle doivent être exécutées sans retard et toutes mesures adéquates doivent être prises pour qu'en cas de maintien en service des installations les infractions ne constituent pas un danger pour les personnes et les biens. Dans le cas où, lors de cette nouvelle visite de contrôle, après max. 1 an, des infractions subsistent, l'organisme agréé se doit d'envoyer une copie du procès-verbal de visite de contrôle à la Direction générale de l'Energie préposée à la haute surveillance des installations électriques domestiques.



**LOGO
INSTALLATEUR**

marlair électricité

chemin des aujes 10

5580 rochefort

TVA :

Tél : 084/377164

Fax :

marlairelectricite@outlook.com

marlair-electricite.be

rue de tellin 48

5580 Wavreille

N°

v

RGIE-AREI

14-10-18

Données propriétaire :



rue de tellin 48

5580 Wavreille

Tél. :


Email :

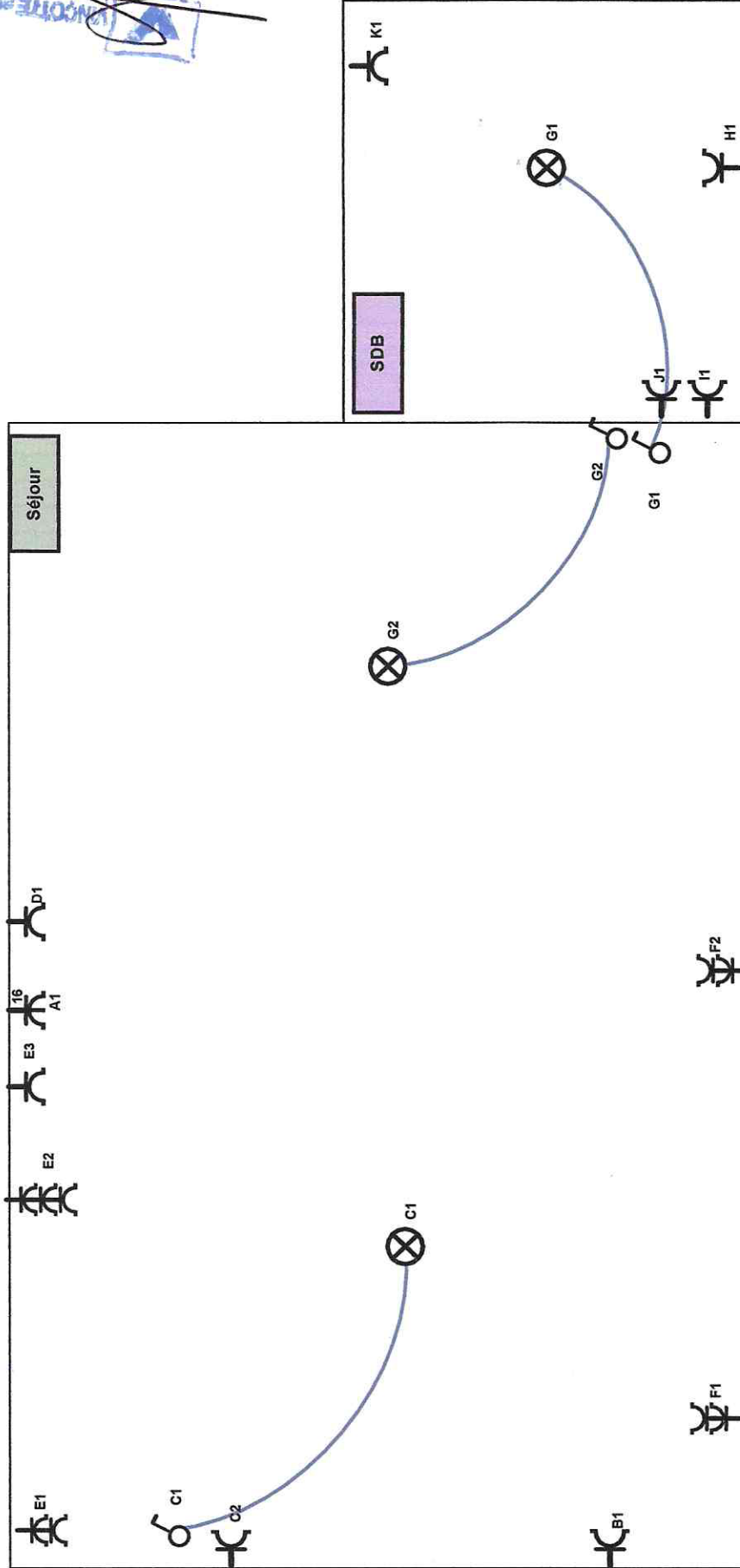
Données techniques du projet :

Type de comptage : Normal Section alimentation : 16 mm²

Tension de raccordement : 3x400V+N Mesure Terre : 18 ohms

Type de chantier : Neuf Inter. diff. de tête : ID4PA40A300MA

INSTALLATEUR	ORGANISME DE CONTRÔLE	PROPRIETAIRE
Nom : Date : Signature :	Organisme : Nom : Date : Signature : 	Nom : Date : Signature :



Echelle / Schaal : 1/50
Date / Datum : 14-10-18
N° Document / Documentnr.:
Version / Versie :

Propriétaire / Eigenaar :
rue de tellin 48
5580 Wavreille

Propriétaire / Eigenaar :
rue de tellin 48
5580 Wavreille
Tel :
Fax :
Email :

marlair électricité
chemin des aujes 10
5580 rochefort
Tel : 084/377164
Fax :

INDI2



SDB

SDB

SDB

SDB

Inter. Diff. 4P	Disj. 2P	Disj. 2P	Disj. 2P	Disj. 2P	Disj. 2P
Type A 40A 30mA	C 16A	C 20A	C 20A	C 20A	C 20A

INDI3



Séjour



Séjour



Séjour



Séjour



Séjour



Séjour

Inter. Diff. 4P	Disj. 4P	Disj. 2P	Disj. 2P	Disj. 2P	Disj. 2P	Disj. 2P
Type A 40A 300mA	C 25A	C 20A	C 20A	C 20A	C 20A	C 20A

VINCOTTE
VINÇOTTE 4881
VINÇOTTE 4881
VINÇOTTE 4881

LOGO
INSTALLATEUR

marlair électricité

chemin des aules 10
5580 rochefort
Tel : 084/377164
Fax :

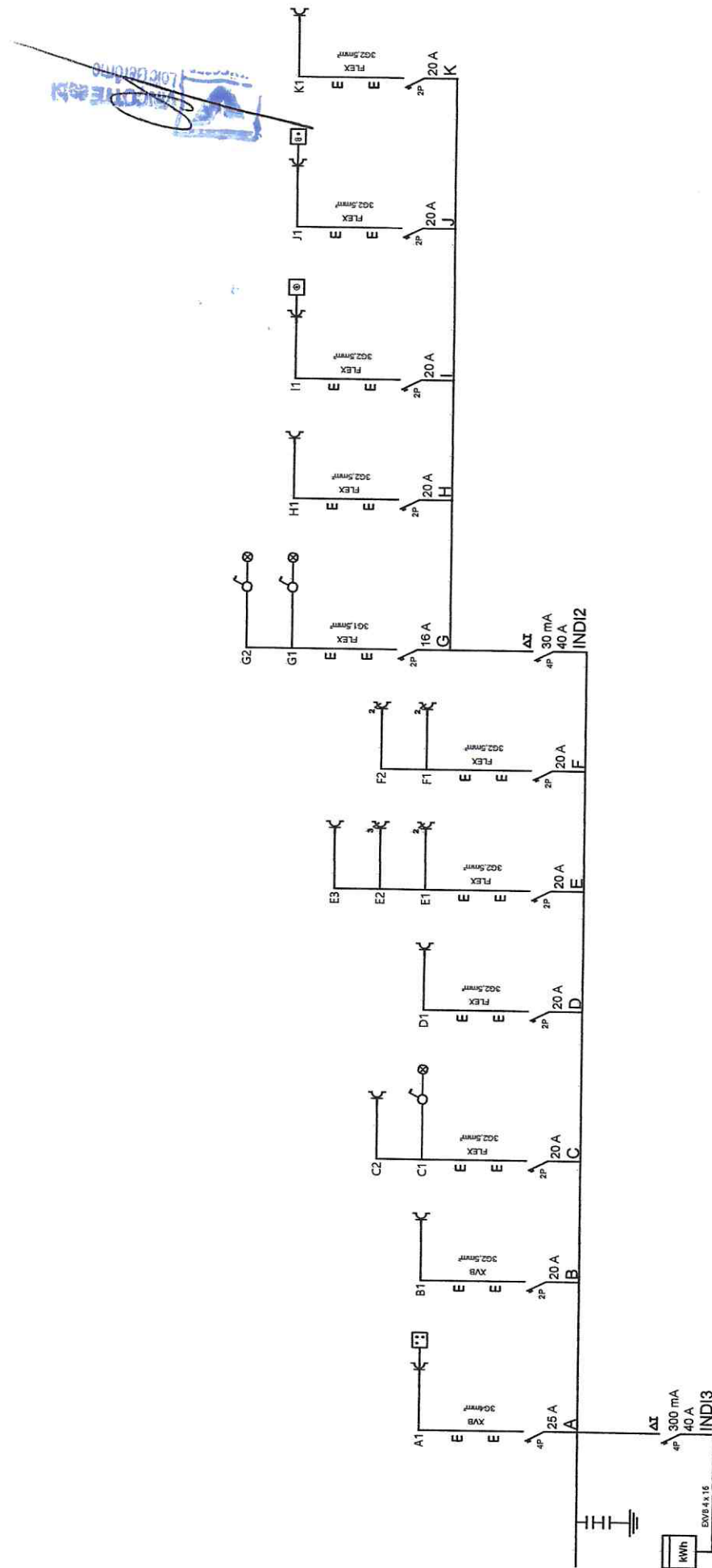
rue de tellin 48

5580 Wavreille

Propriétaire / Eigenaar :
rue de tellin 48

5580 Wavreille

Date / Datum : 14-10-18
N° Document / Documentnr.:
Echelle / Schaal : 1/100
Version / Versie :



**LOGO
INSTALLATEUR**

marlairelectricité

chemin des aujes 10
5580 rochefort

Propriétaire / Eigenaar : 
rue de tellin 48

5580 Wavreille

Tel :
Fax :
Email :

Echelle / Schaal : 1/50

Date / Datum : 14-10-18

N° Document / Documentnr.:

Version / Versie :

rue de tellin 48

5580

Wavreille