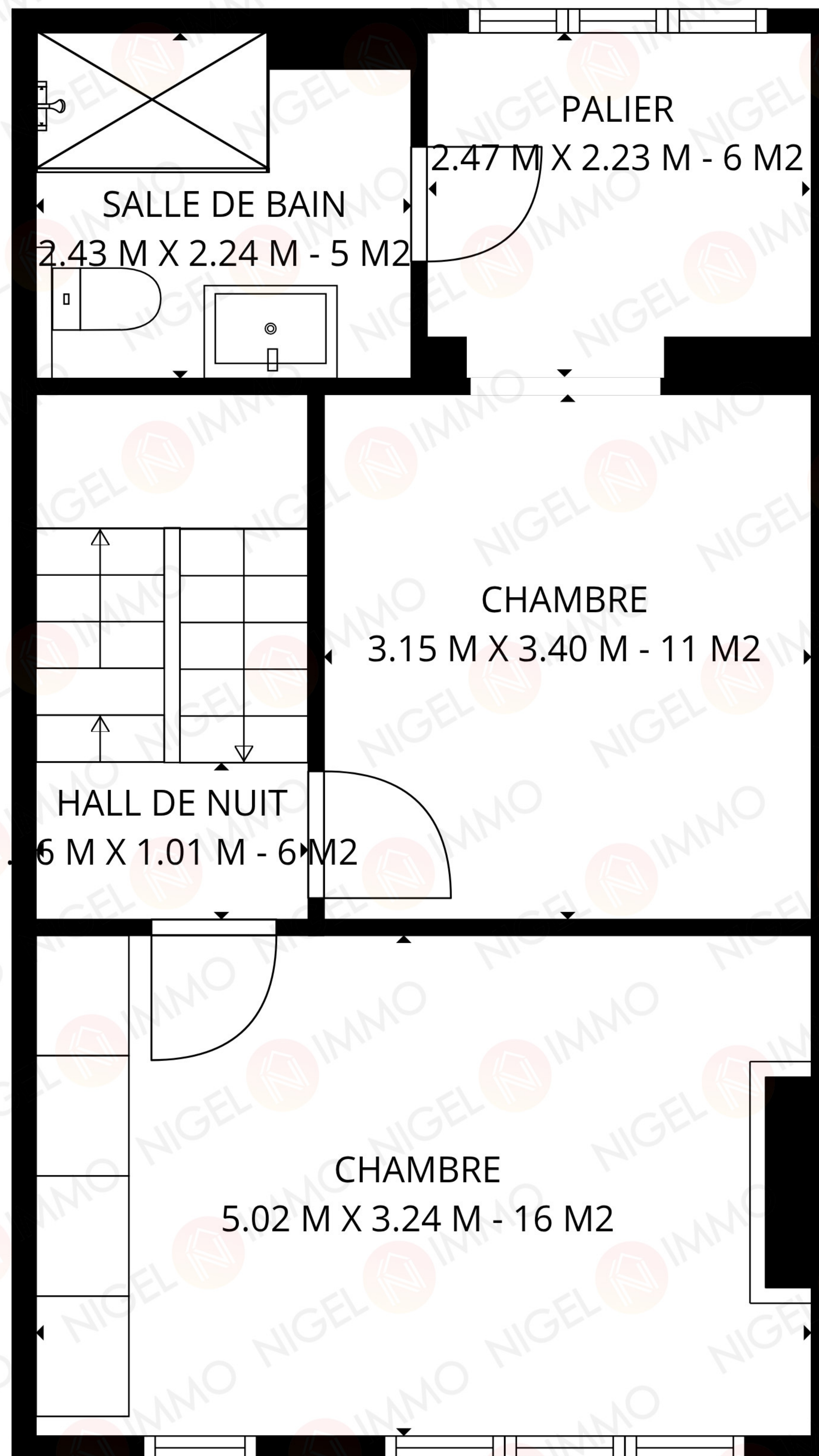


TOTAL: 145 m2

SOUS-SOL: 1 m2, Rez-de-chaussé: 64 m2, 1er étage: 46 m2, 2ème étage: 34 m2
 SUPERFICIES EXCLUES: CAVE: 33 m2, MURS: 12 m2

LES PLANS SONT FOURNIS À TITRE D'INFORMATIONS - NE SONT PAS CONTRACTUELS



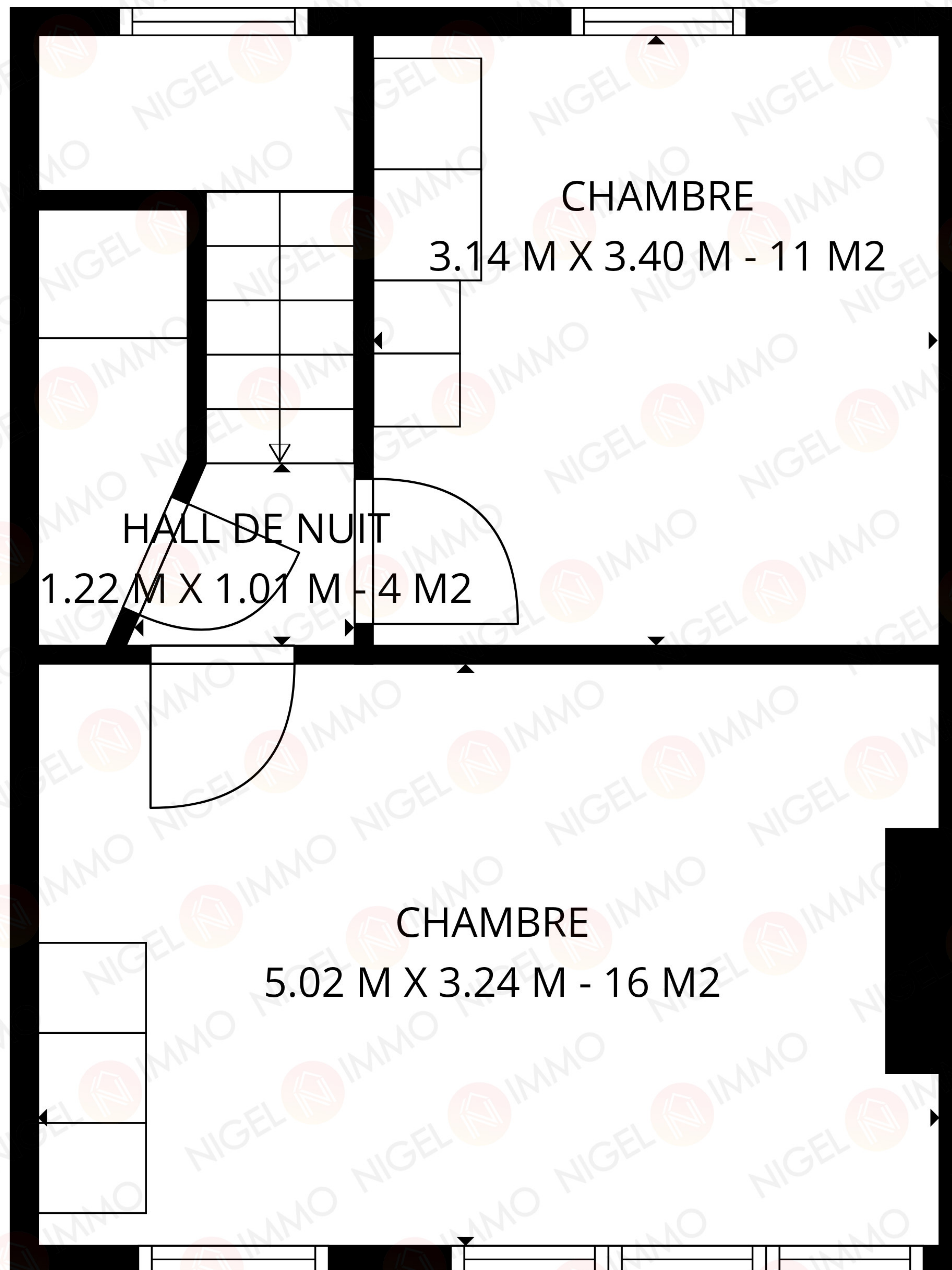


TOTAL: 145 m²

SOUS-SOL: 1 m², Rez-de-chaussé: 64 m², 1er étage: 46 m², 2ème étage: 34 m²
 SUPERFICIES EXCLUES: CAVE: 33 m², MURS: 12 m²

LES PLANS SONT FOURNIS À TITRE D'INFORMATIONS - NE SONT PAS CONTRACTUELS



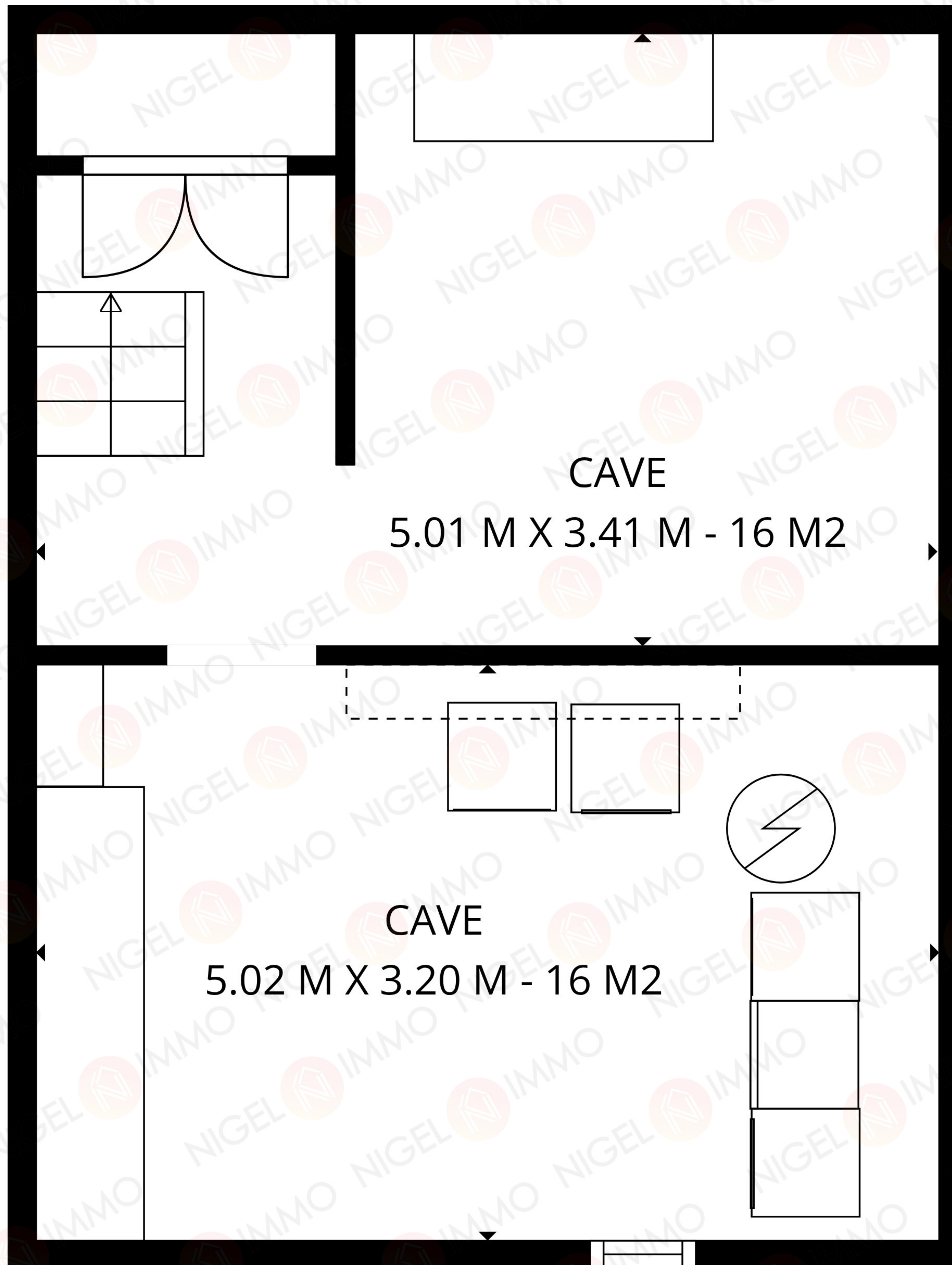


TOTAL: 145 m2

SOUS-SOL: 1 m2, Rez-de-chaussé: 64 m2, 1er étage: 46 m2, 2ème étage: 34 m2
SUPERFICIES EXCLUES: CAVE: 33 m2, MURS: 12 m2

LES PLANS SONT FOURNIS À TITRE D'INFORMATIONS - NE SONT PAS CONTRACTUELS





TOTAL: 145 m2

SOUS-SOL: 1 m2, Rez-de-chaussé: 64 m2, 1er étage: 46 m2, 2ème étage: 34 m2
 SUPERFICIES EXCLUES: CAVE: 33 m2, MURS: 12 m2

LES PLANS SONT FOURNIS À TITRE D'INFORMATIONS - NE SONT PAS CONTRACTUELS

